

A photograph of three young women sitting on a wooden swing set in a rustic, wooded setting. They are all smiling and looking towards the camera. The woman on the left is wearing a black t-shirt and blue jeans. The woman in the middle is wearing a light blue denim shirt and blue jeans. The woman on the right is wearing a red t-shirt and blue jeans. They are holding a large, solid red letter 'E' between them. In the background, there is a rustic wooden building with a curved roof and a large arched window. The scene is surrounded by lush green trees and foliage.

ELTEN

COLLECTION 2022

Ons hoofddoel is om mensen te beschermen. Daarbij willen we dat ELTEN-klanten bovendien tevreden klanten zijn. Wij willen dat onze klanten zich veilig en zo comfortabel voelen dat ze hun schoenen na het werk niet eens meer uit willen doen. Wij hebben bovendien een collectie schoenen die ook uitstekend te dragen zijn in de vrije tijd. Schoenen van ELTEN zijn vervaardigd volgens de hoogste kwaliteitsnormen, waarin de nieuwste technologieën zijn verwerkt met waar mogelijk duurzaam geproduceerde materialen. En natuurlijk ontworpen en vervaardigd met veel knowhow en aandacht voor detail door het ELTEN-team.

Notre objectif premier est d'assurer votre protection. Et ce qui nous motive juste après, c'est de vous satisfaire. Les chaussures ELTEN doivent offrir un niveau de sécurité optimal et être si confortables que celles et ceux qui les portent n'aient même pas envie de les retirer après leur journée de travail. Ou alors pour enfiler l'une de nos paires de chaussures professionnelles, lesquelles sont également idéales à porter pendant les loisirs. Les porteurs de chaussures ELTEN doivent savoir qu'ils possèdent des chaussures qui ont été conçues selon les normes de qualité les plus rigoureuses, intégrant les toutes dernières technologies et faisant appel, chaque fois que cela est possible, à des matériaux produits conformément aux critères du développement durable. Et bien sûr, elles ont été conçues, fabriquées et expédiées par l'équipe ELTEN, avec beaucoup de savoir-faire et d'amour du détail.



HALLO!

LEUK DAT JE HIER EEN KIJKJE NEEMT

BONJOUR! MERCI DE NOUS RENDRE VISITE

INHOUD

WELLMAXX Dempingsconcept / Concept d'amortissement	12 – 65
ERGO-ACTIVE Pasvormconcept / Concept d'ajustement	66 – 77
BIOMEX PROTECTION Omzwikbescherming / Protection contre les blessures aux chevilles	78 – 81
TRANSFOAMERS Lichte zekerheidsschoen / Chaussure de sécurité légère	82 – 87
BAREFOOTERS Lichte Beroepsschoenen / Chaussures de travail légers	88 – 91
E-TRACK Sportief design / Design sportif	92 – 95
FUN Allrounder / Polyvalentes	96 – 99
L10 Sneakers-Style / Style baskets	100 – 109
MISS L10 Veiligheidsneaker voor dames / Basket de sécurité pour femme	110 – 113
TREKKING LADY Robuuste damesschoen / Chaussure robuste pour femme	114 – 119
NOVA Ladies style / Style ladies	120 – 123
BIOMEX DYNAMICS Allrounder / Polyvalentes	124 – 127
DIMENSION PRO Allrounder / Polyvalentes	128 – 131
TRAINERS Allrounder / Polyvalentes	132 – 137
NEW CLASSICS Allrounder / Polyvalentes	138 – 141
WHITE Witte veiligheidsschoen / Chaussures de travail blanches	142 – 145
CLOGS Specials / Modèles spéciaux	146 – 149

CONTENU

BUSINESS Business schoenen / Chaussures d'affaires	150 – 153
SAFETY GRIP Robuuste veiligheidsschoen / Robuste chaussure de sécurité	154 – 163
SAFEGUARD Zeer wijde pasvorm / Ajustement particulièrement large	164 – 167
SPECIALS Robuuste veiligheidsschoen / Robuste chaussure de sécurité	168 – 175
FIRE Brandweer laarzen / Bottes de pompier	176 – 181
DIALUTION Probleem oplosser / La solution aux problèmes	182 – 183
LOWA Outdoor schoen / Chaussure d'extérieur	184 – 191
JORI Allrounder / Polyvalentes	192 – 219
ACCESSOIRES Accessoires	220 – 231
TECHNOLOGIEËN / TECHNOLOGIES	232 – 239
<ul style="list-style-type: none">• Wellmaxx 13• Ergo Active 67• Biomex Protection 79• Pictogrammen / Pictogrammes 233• Doorsnede / Section longitudinale 234• BOA® Fit System 236• ESD 236• Orthopedische voetbescherming / Protection orthopédique du pied 237• GORE-TEX 238• Normen / Normes 239	
OVERZICHTEN / APERÇU	240 – 270
<ul style="list-style-type: none">• Zolenoverzicht / Aperçu des semelles 240• Beschermklassen / Classes de protection 246• Numeriek / Numérique 261• Alfabetisch / Alphabétique 266	

WIJ LEIDEN MENSEN OP



NATUURLIJKE GROEI UNE CROISSANCE NATURELLE

Onze opleidingen. In 9 beroepen, van magazijnbediende tot marcom-manager. Wij willen een omgeving creëren waarin onze stagiairs met plezier werken en waarin zij al hun talenten ten volle kunnen ontplooiën. Met integratie in het team vanaf dag 1. En dat doen we met zinvolle stages. Jonge mensen een leercontract met toekomstperspectief geven is belangrijk voor ons, want gelukkige en tevreden leerlingen worden goede werknemers. Dit is ook wenselijk uit een oogpunt van algehele duurzaamheid.

Nous formons nos futurs collaborateurs. Dans 9 filières différentes, du magasinier spécialisé jusqu'au commercial dans le domaine de la communication marketing. Nous souhaitons créer un environnement dans lequel nos apprentis aiment travailler et dans lequel ils sont en mesure de développer pleinement tous leurs talents. Avec une intégration dans l'équipe dès le 1er jour. Chez nous, chacun peut mettre la main à la pâte. Quant au café, nous sommes capables de le chercher nous-même ! Il est important pour nous d'offrir aux jeunes une formation avec des perspectives, car des apprentis heureux et satisfaits deviennent de grands formidables collaborateurs. Cela est également souhaitable en termes de durabilité globale.

TEAMGEEST



UN ESPRIT D'ÉQUIPE

TEAMGEEST VOOR DE GEMEENSCHAPPELIJKE ZAAK UN ESPRIT D'ÉQUIPE POUR UN OBJECTIF COMMUN

We vertrouwen op teamgeest. Natuurlijk, wie niet? Maar onze teamgeest is iets om trots op te zijn. En dat is ook echt te zien. In de omgang met elkaar of op foto's. Ons team heeft een positieve uitstraling! En dat wordt zichtbaar op de foto's. Met een professionele fotograaf, perfecte styling, make-up en alles erop en eraan. Ook deze foto's liggen niet te verstoffen in het archief, maar worden actief en actueel gebruikt. We doen dat in mailings, brochures, reclamemateriaal en catalogi zoals deze. Dit versterkt de samenhang en verfraait tegelijkertijd onze reclame. Je ziet het resultaat.

Nous misons sur l'esprit d'équipe. Bien sûr, qui ne le fait pas ? Mais le nôtre est visible. Vous pouvez vraiment le voir, dans nos rapports les uns avec les autres ou sur les photos. Parce que chez ELTEN nous sommes convaincus que bon nombre de nos collaborateurs ont une influence positive, nous organisons de temps en temps des séances photos. Avec un photographe professionnel, une coiffure et un maquillage parfaits, et tout ce qui va avec. Et ces photos ne se retrouvent pas à prendre la poussière sur une étagère au fin fond des archives : nous les exploitons activement et sans délai. Dans nos publipostages, nos brochures, nos matériels publicitaires et nos catalogues, comme celui que vous venez juste de tenir entre vos mains. Cela permet de renforcer la cohésion tout en embellissant nos publicités. Vous pouvez ainsi vous faire une idée de qui nous sommes.

ELTEN LOOP



ELTEN LOOP

IETS BIJZONDERS UNE APPROCHE GLOBALE

Het doel van ons bedrijf is om de wereld een beetje veiliger te maken. Voor ons betekent dit ook verantwoordelijkheid nemen voor mens en milieu. Wij willen dingen op gang brengen die op langere termijn voordelen opleveren – voor de mensen, het milieu en het bedrijf.

Met ELTEN Loop willen wij toegevoegde waarde creëren door sociaal, ecologisch en economisch te handelen bij alles wat wij doen. Wij willen tijd investeren in ideeën die op lange termijn grote en kleine doelstellingen van maatschappelijk verantwoord handelen blijven bevorderen. Dit omvat het optimaliseren van de arbeidsomstandigheden, het minimaliseren van de ecologische voetafdruk en het handelen op een economisch verantwoorde wijze.



L'objectif de notre entreprise est de rendre le monde un peu plus sûr. Mais pour nous, cela signifie également assumer une responsabilité envers l'être humain et l'environnement. Nous voulons faire bouger les choses dans la bonne direction et que ces actions soient bénéfiques sur long terme : pour l'Homme, l'environnement et notre entreprise.

Grâce à cette boucle, nous voulons créer une plus-value en pensant de manière sociale, écologique et économique dans tout ce que nous faisons. Cela ne fonctionne pas toujours du premier coup, mais nous voulons aussi consacrer du temps à nos idées. Des idées qui, sur le long terme, permettront de faire avancer toujours plus loin les grands et petits objectifs d'un commerce socialement responsable. Optimiser les conditions de travail, réduire l'empreinte écologique et agir de manière responsable sur le plan économique figurent notamment parmi ces objectifs.

HAUS DREI ESCHEN



VILLA DES TROIS FRÊNES

ONTMOETINGSPLAATS UN LIEU DE RENCONTRE

Ons schilderachtig gelegen „Haus Drei Eschen“ biedt voldoende ruimte voor de hedendaagse seminars en is voor ons een idyllische en toch moderne ontmoetingsplaats geworden. Het voormalige woonhuis met park wordt gebruikt om gasten te ontvangen die nieuwe dingen willen leren uit de wereld van de voetbescherming en een intensieve opleiding willen volgen in onze ELTEN Academy. Wij zijn er zeker van: gedetailleerde knowhow is de basis voor succesvol advies. In onze seminars maken we je fit. Dit alles overigens met een uitstekende catering en uiteraard met een modern veiligheids- en hygiëneconcept. Info en inschrijving op elten.com/academy.

Notre « Haus Drei Eschen » (littéralement « villa des trois frênes »), située dans un cadre pittoresque, offre suffisamment d'espace pour accueillir une technique de séminaire dans l'air du temps et est devenue pour nous un lieu de rencontre à la fois idyllique et moderne. Cette ancienne maison d'habitation, entourée d'un parc, permet de recevoir nos invités qui souhaitent apprendre de nouvelles choses en matière de protection des pieds et être formés de manière intensive dans notre ELTEN Academy. Chez ELTEN, nous avons la certitude qu'un savoir-faire approfondi constitue la base d'un conseil réussi. Au cours de nos séminaires, nous vous donnons toutes les clés nécessaires. Le tout avec un excellent service de restauration et, bien entendu, une approche moderne en matière de sécurité et d'hygiène. Informations et inscriptions sur elten.com/academy.

PERFECT FIT



PERFECT FIT

METING VAN DE EXPERT DES MESURES RÉALISÉES PAR DES EXPERTS

Elke voet is anders. Zelfs elk paar voeten vertoont verschillen! Daarom is het des te belangrijker in te spelen op de werkelijke behoeften van de voeten. Ongeschikt schoeisel kan in sommige gevallen zelfs leiden tot een verhoogd risico op letsel. Daarom maken bedrijven steeds vaker gebruik van onze voetmeetservice en laten zij de voeten van hun werknemers professioneel opmeten door onze deskundigen. Veel werknemers zijn zich er namelijk vaak niet eens van bewust dat zij bijvoorbeeld grotere voeten hebben dan gemiddeld, en een normale pasvorm niet aankunnen. Een voetmeting kan hier duidelijkheid verschaffen. Dit kan ofwel rechtstreeks ter plaatse door ons personeel worden uitgevoerd, ofwel zelf met deskundige hulp.

Chaque pied est différent. Même les deux pieds d'une même paire présentent des différences entre eux. C'est pourquoi il est d'autant plus important de répondre aux besoins réels des pieds. Porter des chaussures inadaptées peut même accroître le risque de blessure. C'est pour cette raison que les entreprises font de plus en plus appel à notre service de mesure et laissent nos experts mesurer les pieds de leurs collaborateurs de manière professionnelle. En effet, un grand nombre d'entre eux ignorent souvent que leurs pieds sont plus forts que la moyenne ou qu'un chaussant normal ne leur convient pas du tout. Avoir les bonnes mesures peut alors permettre d'y voir plus clair. Nos collaborateurs peuvent s'en charger directement sur place ou vous pouvez procéder vous-même aux mesures, avec l'aide de spécialistes.

BEZICHTIGING



ELTEN VOOR INSIDERS ELTEN POUR LES INITIÉS

Een kijkje achter de schermen is altijd de moeite waard. Zeker bij ons! Hier in Udem, bijvoorbeeld, kun je de DESMA aan het werk zien, een milieubewuste machine bij de productie van schoenen. Of kijk eens mee over de schouders van onze schoenontwerpers. Ze kunnen een verhaal vertellen over elke schoen. De productie gebeurt in 50 werkstappen, van modelontwikkeling en modelproductie tot het inspuiten van het zoolmateriaal en de laatste kwaliteitscontrole in onze afdeling „Afwerking“. Veel van het werk wordt zorgvuldig met de hand gedaan.

Jeter un œil dans les coulisses est toujours profitable. Et chez ELTEN, cela est indéniable. Ici, à Udem, vous pouvez par exemple observer la DESMA au travail, une machine respectueuse de l'environnement, qui aide à la fabrication de nos chaussures. Ou bien vous pouvez regarder par-dessus l'épaule de nos designers. Ces derniers ont une histoire à raconter sur chacune de nos chaussures. Mais ne soyez pas pressés ! Près de 50 étapes sont en effet nécessaires pour fabriquer une chaussure : de la conception du modèle, en passant par la fabrication du prototype, jusqu'à l'injection du matériau de la semelle et au contrôle final de la qualité dans notre département « Finish ». Une grande partie du travail est réalisée soigneusement à la main.

NIEUWE PERSPECTIEVEN



DE NOUVELLES PERSPECTIVES

GROTER. SNELLER. VERDER. PLUS GRAND. PLUS VITE. PLUS LOIN.

We breiden ons werkterrein uit. Hier aan de poorten van Uedem wordt een nieuw logistiek centrum van ongeveer 5250 m² gebouwd. Waarom? Enerzijds omdat de voorraad voor schoenen en schachten in de afgelopen 10 jaar meer dan verdubbeld is. Anderzijds hadden we vroeger gedecentraliseerde opslag op verschillende locaties, wat tijdrovend was om te coördineren. Een verandering in het bestelgedrag op kleine schaal betekent voor ons ook meer „one-part picking” en een groter volume aan pakketten. Dit is de reden voor ons nieuwe logistieke concept. Voor volautomatische opslag van meer dan 140.000 dozen. Ook nieuw: een Multibrand Concept Store met 800 m² verkoopruimte en een extra orthopedische werkplaats.

Nous élargissons notre aire de jeu. Ici, aux portes d’Uedem, un nouveau centre logistique d’environ 5 250 m² a vu le jour. Pourquoi ? La raison est simple : d’une part, parce que notre stock de chaussures et de tiges a plus que doublé au cours des 10 dernières années. Et d’autre part, parce que, jusqu’à présent, nous avons stocké notre production de manière décentralisée, sur plusieurs sites, et que cela est difficile à gérer. De plus, une approche des commandes différente, à petite échelle, signifie pour nous davantage de « préparations de commandes en une partie » et une augmentation du volume des colis. C’est pour cette raison que nous avons créé notre nouveau concept logistique. Un concept permettant le stockage entièrement automatisé de plus de 140 000 cartons. Autres nouveautés : un concept de magasin multi-marques, avec une surface de vente de 800 m² et un atelier orthopédique.

STERKE PARTNERS



DES PARTENAIRES SOLIDES

ZIJ AAN ZIJ AVEC LESQUELS NOUS TRAVAILLONS CÔTE À CÔTE

Samen bereik je meer. Dat is altijd zo geweest. En dat geldt ook voor ons. Wij zijn op veel verschillende gebieden actief en willen steeds andere accenten leggen. Over een proactieve inzet voor een traditionele club of de bevordering van kunst en cultuur bij het reeds lang bestaande Circus Roncalli. Wij scherpen ons profiel aan en kunnen het merk ELTEN duidelijker positioneren. Wij willen verhalen vertellen en zo de vele gezichten laten zien van degenen die ons product belevan.

Ensemble, l'on obtient de meilleurs résultats. Il en a toujours été ainsi. Et cela s'applique également à notre entreprise. Nous nous engageons dans un très grand nombre de domaines et souhaitons ainsi mettre l'accent sur des aspects toujours différents. Que ce soit en nous engageant de manière proactive auprès d'une association traditionnelle ou en promouvant l'art et la culture par le biais du cirque Roncalli, riche d'une longue tradition. Nous renforçons notre identité et sommes en mesure de positionner plus clairement la marque ELTEN. Nous voulons raconter des histoires et montrer ainsi les nombreux visages de celles et ceux qui portent nos produits.

WELLMAXX



MAXIMALE GEZONDHEID VOOR DE VOETEN UNE PROTECTION PRÉVENTIVE MAXXIMALE POUR VOS PIEDS

Lang lopen en staan heeft nog nooit zo goed aangevoeld – dankzij schoenen uit de WELLMAXX-serie. Het hightech Infinergy®-materiaal van BASF in de tussenzool zorgt ervoor dat elke stap gedempt wordt en dat de energie tijdens het lopen naar de drager terugvloeit. Spieren en gewrichten worden ontzien.

Grâce aux chaussures de la gamme WELLMAXX, marcher et rester debout de façon prolongée n'a jamais été aussi agréable. Le matériau haute technologie Infinergy®, développé par BASF et incorporé dans la semelle intermédiaire, veille à ce que chacun de vos pas soit amorti et vous restitue de l'énergie lorsque vous marchez. Les ligaments et les articulations sont ainsi moins sollicités.



ELASTISCH ZOALS RUBBER, MAAR VEDERLICHT

ÉLASTIQUE COMME DU CAOUTCHOUC MAIS LÉGER ET AMORTISSANT

- Wereldprimeur: geëxpandeerd thermoplastisch polyurethaan (E-TPU)
- Combineert de eigenschappen van TPU met de voordelen van schuimstof
- Premier polyuréthane thermoplastique expansé au monde (E-TPU)
- Combine les propriétés du TPU avec les avantages des mousses

KENMERKEN VAN INFINERGY®

- Lage dichtheid
- Hoge elasticiteit
- Zeer goede veerkracht
- Hoge slijtvastheid
- Hoge continue belastbaarheid over een breed temperatuurbereik (-20 tot meer dan +120 °C)

CARACTÉRISTIQUES DU PRODUIT INFINERGY®

- Faible densité
- Haute élasticité
- Très bonne résilience
- Haute résistance à l'abrasion
- Haute résistance à long terme dans une large plage de températures (-20 jusqu'à plus de +120 °C)

NIEUW LOOPGEVOEL MET INFINERGY® VAN BASF

UNE SENSATION DE MARCHÉ TOTALEMENT NOUVELLE AVEC INFINERGY® DE BASF

Dankzij de revolutionaire zoolkern van innovatief geëxpandeerd thermoplastisch polyurethaan (eTPU) Infinergy®, ervaart u een volledig nieuw loopgevoel.

Faites l'expérience d'une toute nouvelle sensation de marche grâce au noyau révolutionnaire de la semelle composée de l'innovant polyuréthane thermoplastique expansé Infinergy®.



■ EFFICIËNTIE

Bij elke stap neemt Infinergy® enorm veel energie op.

■ EFFICACITÉ

À chaque pas, Infinergy® absorbe beaucoup d'énergie.



■ TEMPERATUURBESTENDIGHEID

Infinergy® blijft functioneel over een breed temperatuurbereik van -20 tot meer dan +120 °C.

■ RÉSISTANCE À LA TEMPÉRATURE

Infinergy® garde sa pleine fonctionnalité dans des conditions climatiques entre -20 et +120 °C.



■ BESCHERMING VAN DE GEWRICHTEN

Door de uitzonderlijke dempingskracht van Infinergy® worden de gewrichten minimaal belast.

■ MÉNAGE LES ARTICULATIONS

Les propriétés d'amortissement exceptionnelles Infinergy® protègent durablement les articulations.



■ VEERKRACHT

Infinergy® geeft veel meer energie en impuls terug aan de drager dan conventionele materialen.

■ REBOND

Infinergy® donne beaucoup plus d'énergie et d'élan au porteur que les matériaux conventionnels.



■ DUURZAAMHEID

Infinergy® blijft permanent elastisch en neemt steeds opnieuw zijn oorspronkelijke vorm aan.

■ LONGÉVITÉ

Infinergy® reste durablement élastique et retrouve sans cesse sa forme initiale.



■ WELZIJN

Met Infinergy® blijven de voeten van de drager langer fit. Ze krijgen veel minder snel last van vermoeidheid.

■ BIEN-ÊTRE

Avec Infinergy®, les pieds du porteur restent en forme plus longtemps et se fatiguent beaucoup moins vite.

LOOPZOOl WELLMAXX SAFETY GRIP


SEMELLE EXTÉRIEURE WELLMAXX SAFETY GRIP

S-LIJNVORMIGE RANGSCHIKKING VAN DE SAFETY GRIP-ELEMENTEN
DISPOSITION EN FORME DE LIGNE S DES ÉLÉMENTS SAFETY GRIP

DE INFINERGY®-KERN ZORGT VOOR EEN ZEER GOEDE DEMPING
LE NOYAU INFINERGY® EST GAGE D'UN EXCELLENT AMORTI

FLEXGROEVEN MAKEN VERBETERD FYSIOLOGISCH
AFROLLEN MOGELIJK

LES RAINURES FLEXIBLES PERMETTENT UN DÉROULE-
MENT PHYSIOLOGIQUE AMÉLIORÉ



STEFANO XXSG BLACK-BLUE LOW ESD S3



Rundleder; ademende binnenvoering van textiel; gepolsterde watertong; stalen neus;
hele inlegzool ARTISAN ESD; metaalvrije tussenzool; PU/PU zool WELLMAXX SAFETY
GRIP; aangespoten PU-kruipneus; zoolkern uit Infinergy® by BASF

Cuir bovin; Doublure textile à régulation thermique; Languette fermée et rembourrée;
Embout en acier; Semelle-intérieure ARTISAN ESD; Semelle anti-perforation non
métallique; Semelle PU/PU WELLMAXX SAFETY GRIP; Embout renforcé en PU;
Semelle avec un noyau à partir de l'Infinergy® de BASF

Norm Norme: EN ISO 20345 S3 SRC, Form A

Artikel nr. N° d'art.: 728701

Maten Pointures: 36 - 48



STEFANO XXSG BLACK-BLUE MID ESD S3



Rundleder; ademende binnenvoering van textiel; gepolsterde watertong; stalen neus;
hele inlegzool ARTISAN ESD; metaalvrije tussenzool; PU/PU zool WELLMAXX SAFETY
GRIP; aangespoten PU-kruipneus; zoolkern uit Infinergy® by BASF

Cuir bovin; Doublure textile à régulation thermique; Languette fermée et rembourrée;
Embout en acier; Semelle-intérieure ARTISAN ESD; Semelle anti-perforation non
métallique; Semelle PU/PU WELLMAXX SAFETY GRIP; Embout renforcé en PU;
Semelle avec un noyau à partir de l'Infinergy® de BASF

Norm Norme: EN ISO 20345 S3 SRC, Form B

Artikel nr. N° d'art.: 768701

Maten Pointures: 36 - 48



LEONARDO XXSG BLACK-BLUE LOW ESD S3



Rundleder; ademende binnenvoering van textiel; gepolsterde watertong; stalen neus; hele inlegzool ARTTISAN ESD; metaalvrije tussenzool; PU/PU zool WELLMAXX SAFETY GRIP; aangespoten PU-kruipneus; zookern uit Infinergy® by BASF

Cuir bovin; Doublure textile à régulation thermique; Languette fermée et rembourrée; Embout en acier; Semelle-intérieure ARTISAN ESD; Semelle anti-perforation non métallique; Semelle PU/PU WELLMAXX SAFETY GRIP; Embout renforcé en PU; Semelle avec un noyau à partir de l'Infinergy® de BASF

Norm Norme: EN ISO 20345 S3 SRC, Form A

Artikel nr. N° d'art.: 728711

Maten Pointures: 36 - 48



LEONARDO XXSG BLACK-BLUE MID ESD S3



Rundleder; ademende binnenvoering van textiel; gepolsterde watertong; stalen neus; hele inlegzool ARTTISAN ESD; metaalvrije tussenzool; PU/PU zool WELLMAXX SAFETY GRIP; aangespoten PU-kruipneus; zookern uit Infinergy® by BASF

Cuir bovin; Doublure textile à régulation thermique; Languette fermée et rembourrée; Embout en acier; Semelle-intérieure ARTISAN ESD; Semelle anti-perforation non métallique; Semelle PU/PU WELLMAXX SAFETY GRIP; Embout renforcé en PU; Semelle avec un noyau à partir de l'Infinergy® de BASF

Norm Norme: EN ISO 20345 S3 SRC, Form B

Artikel nr. N° d'art.: 768711

Maten Pointures: 36 - 48



FRANCESCO XXSG BLACK LOW ESD S3



Rundleder; ademende binnenvoering van textiel; gepolsterde watertong; stalen neus; hele inlegzool ARTTISAN ESD; metaalvrije tussenzool; PU/PU zool WELLMAXX SAFETY GRIP; aangespoten PU-kruipneus; zookern uit Infenergy® by BASF

Cuir bovin; Doublure textile à régulation thermique; Langnette fermée et rembourrée; Embout en acier; Semelle-intérieure ARTTISAN ESD; Semelle anti-perforation non métallique; Semelle PU/PU WELLMAXX SAFETY GRIP; Embout renforcé en PU; Semelle avec un noyau à partir de l'Infenergy® de BASF

Norm Norme: EN ISO 20345 S3 SRC, Form A

Artikel nr. N° d'art.: 728721

Maten Pointures: 36 - 48



FRANCESCO XXSG BLACK MID ESD S3



Rundleder; ademende binnenvoering van textiel; gepolsterde watertong; stalen neus; hele inlegzool ARTTISAN ESD; metaalvrije tussenzool; PU/PU zool WELLMAXX SAFETY GRIP; aangespoten PU-kruipneus; zookern uit Infenergy® by BASF

Cuir bovin; Doublure textile à régulation thermique; Langnette fermée et rembourrée; Embout en acier; Semelle-intérieure ARTTISAN ESD; Semelle anti-perforation non métallique; Semelle PU/PU WELLMAXX SAFETY GRIP; Embout renforcé en PU; Semelle avec un noyau à partir de l'Infenergy® de BASF

Norm Norme: EN ISO 20345 S3 SRC, Form B

Artikel nr. N° d'art.: 768721

Maten Pointures: 36 - 48



FRANCESCO XXSG GTX BLACK LOW ESD S3 CI



ADEMEND & WATERDICHT



Respirant & imperméable

Gehydrofoeerd rundleder; ademende binnenvoering van textiel; gepolsterde watertong; stalen neus; hele inlegzool ARTTISAN ESD; metaalvrije tussenzool; PU/PU zool WELLMAXX SAFETY GRIP; aangespoten PU-kruipneus; zookern uit Infenergy® by BASF

Cuir bovin imperméabilisé; Doublure textile à régulation thermique; Langnette fermée et rembourrée; Embout en acier; Semelle-intérieure ARTTISAN ESD; Semelle anti-perforation non métallique; Semelle PU/PU WELLMAXX SAFETY GRIP; Embout renforcé en PU; Semelle avec un noyau à partir de l'Infenergy® de BASF

Norm Norme: EN ISO 20345 S3 CI/SRC, Form A

Artikel nr. N° d'art.: 728731

Maten Pointures: 36 - 48



FRANCESCO XXSG GTX BLACK MID ESD S3 CI



ADEMEND & WATERDICHT



Respirant & imperméable

Gehydrofoeerd rundleder; ademende binnenvoering van textiel; gepolsterde watertong; stalen neus; hele inlegzool ARTTISAN ESD; metaalvrije tussenzool; PU/PU zool WELLMAXX SAFETY GRIP; aangespoten PU-kruipneus; zookern uit Infenergy® by BASF

Cuir bovin imperméabilisé; Doublure textile à régulation thermique; Langnette fermée et rembourrée; Embout en acier; Semelle-intérieure ARTTISAN ESD; Semelle anti-perforation non métallique; Semelle PU/PU WELLMAXX SAFETY GRIP; Embout renforcé en PU; Semelle avec un noyau à partir de l'Infenergy® de BASF

Norm Norme: EN ISO 20345 S3 CI/SRC, Form B

Artikel nr. N° d'art.: 768731

Maten Pointures: 36 - 48



LOOPZOOL WELLMAXX GRIP

SEMELLE EXTÉRIEURE WELLMAXX GRIP

SAFETY GRIP PROFIELBLOKKEN
BLOCS DE PROFILS SAFETY GRIP

DE INFINERGY®-KERN ZORGT VOOR EEN ZEER GOEDE
DEMPING

LE NOYAU INFINERGY® EST GAGE D'UN EXCELLENT AMORTI

FLEKKERVEN HELPEN DE VOET OP EEN NATUURLIJKE
WIJZE AF TE WIKKELEN

LES RAINURES FLEXIBLES PERMETTENT UN DÉROULEMENT
PHYSIOLOGIQUE AMÉLIORÉ



TERENCE XXG BLACK LOW ESD S3 HI



Rundleder; ademende binnenvoering van textiel; gepolsterde watertong; kunststof neus; hele inlegzool ESD PRO black; metaalvrije tussenzool; RUBBER/PU zool WELLMAXX GRIP; zoolkern uit Infinergy® by BASF

Cuir bovin; Doublure textile à régulation thermique; Languette fermée et rembourrée; Embout en composite; Semelle intérieure entière ESD PRO black; Semelle anti-perforation non métallique; Semelle NITRILE/PU WELLMAXX GRIP; Semelle avec un noyau à partir de l'Infinergy® de BASF

Norm Norme: EN ISO 20345 S3 HI/HRO/SRC, Form A

Artikel nr. N° d'art.: 728631

Maten Pointures: 39 - 48



TERENCE XXG BLACK MID ESD S3 HI



Rundleder; ademende binnenvoering van textiel; gepolsterde watertong; kunststof neus; hele inlegzool ESD PRO black; metaalvrije tussenzool; RUBBER/PU zool WELLMAXX GRIP; zoolkern uit Infinergy® by BASF

Cuir bovin; Doublure textile à régulation thermique; Languette fermée et rembourrée; Embout en composite; Semelle intérieure entière ESD PRO black; Semelle anti-perforation non métallique; Semelle NITRILE/PU WELLMAXX GRIP; Semelle avec un noyau à partir de l'Infinergy® de BASF

Norm Norme: EN ISO 20345 S3 HI/HRO/SRC, Form B

Artikel nr. N° d'art.: 768631

Maten Pointures: 39 - 48



TERENCE XXG PRO BOA® BLACK LOW ESD S3 HI



BOA® Fit System

BOA® FIT SYSTEM



Rundleder; BOA® Fit System; ademende binnenvoering van textiel; gepolsterde watertong; kunststof neus; hele inlegzool ESD PRO black; metaalvrije tussenzool; RUBBER/PU zool WELLMAXX GRIP; slijtvaste TPU-beschermneus; zoolkern uit Infinergy® by BASF

Cuir bovin; BOA® Fit System; Doublure textile à régulation thermique; Languette fermée et rembourrée; Embout en composite; Semelle intérieure entière ESD PRO black; Semelle anti-perforation non métallique; Semelle NITRILE/PU WELLMAXX GRIP; Embout résistant à l'abrasion en TPU; Semelle avec un noyau à partir de l'Infinergy® de BASF

Norm Norme: EN ISO 20345 S3 HI/HRO/SRC, Form A

Artikel nr. N° d'art.: 728641

Maten Pointures: 39 - 48



TERENCE XXG PRO BOA® BLACK MID ESD S3 HI



BOA® Fit System

BOA® FIT SYSTEM



Rundleder; BOA® Fit System; ademende binnenvoering van textiel; gepolsterde watertong; kunststof neus; hele inlegzool ESD PRO black; metaalvrije tussenzool; RUBBER/PU zool WELLMAXX GRIP; slijtvaste TPU-beschermneus; zoolkern uit Infinergy® by BASF

Cuir bovin; BOA® Fit System; Doublure textile à régulation thermique; Languette fermée et rembourrée; Embout en composite; Semelle intérieure entière ESD PRO black; Semelle anti-perforation non métallique; Semelle NITRILE/PU WELLMAXX GRIP; Embout résistant à l'abrasion en TPU; Semelle avec un noyau à partir de l'Infinergy® de BASF

Norm Norme: EN ISO 20345 S3 HI/HRO/SRC, Form B

Artikel nr. N° d'art.: 768641

Maten Pointures: 39 - 48



TERENCE XXG PRO GTX BLACK LOW ESD S3 HI CI



Respirant & imperméable

**ADEMEND &
WATERDICHT**



Rundleder; GORE-TEX Performance Comfort Footwear; gepolsterde watertong; kunststof neus; hele inlegzool ESD PRO black; metaalvrije tussenzool; RUBBER/PU zool WELLMAXX GRIP; slijtvaste TPU-beschermneus; zoolkern uit Infinergy® by BASF

Cuir bovin; GORE-TEX Performance Comfort Footwear; Languette fermée et rembourrée; Embout en composite; Semelle intérieure entière ESD PRO black; Semelle anti-perforation non métallique; Semelle NITRILE/PU WELLMAXX GRIP; Embout résistant à l'abrasion en TPU; Semelle avec un noyau à partir de l'Infinergy® de BASF

Norm Norme: EN ISO 20345 S3 HI/CI/HRO/SRC, Form A

Artikel nr. N° d'art.: 728651

Maten Pointures: 39 - 48



TERENCE XXG PRO GTX BLACK MID ESD S3 HI CI



Respirant & imperméable

**ADEMEND &
WATERDICHT**



Rundleder; GORE-TEX Performance Comfort Footwear; gepolsterde watertong; kunststof neus; hele inlegzool ESD PRO black; metaalvrije tussenzool; RUBBER/PU zool WELLMAXX GRIP; slijtvaste TPU-beschermneus; zoolkern uit Infinergy® by BASF

Cuir bovin; GORE-TEX Performance Comfort Footwear; Languette fermée et rembourrée; Embout en composite; Semelle intérieure entière ESD PRO black; Semelle anti-perforation non métallique; Semelle NITRILE/PU WELLMAXX GRIP; Embout résistant à l'abrasion en TPU; Semelle avec un noyau à partir de l'Infinergy® de BASF

Norm Norme: EN ISO 20345 S3 HI/CI/HRO/SRC, Form B

Artikel nr. N° d'art.: 768651

Maten Pointures: 39 - 48



TERENCE XXG PRO BOA® GTX BLACK LOW ESD S3 HI CI



BOA® Fit System

BOA® FIT SYSTEM



Rundleder; BOA® Fit System; GORE-TEX Performance Comfort Footwear; gepolsterde watertong; kunststof neus; hele inlegzool ESD PRO black; metaalvrije tussenzool; RUBBER/PU zool WELLMAXX GRIP; slijtvaste TPU-beschermeus; zoolkern uit Infinergy® by BASF

Cuir bovin; BOA® Fit System; GORE-TEX Performance Comfort Footwear; Languette fermée et rembourrée; Embout en composite; Semelle intérieure entière ESD PRO black; Semelle anti-perforation non métallique; Semelle NITRILE/PU WELLMAXX GRIP; Embout résistant à l'abrasion en TPU; Semelle avec un noyau à partir de l'Infinergy® de BASF

Norm Norme: EN ISO 20345 S3 HI/CI/SRC, Form A

Artikel nr. N° d'art.: 728471

Maten Pointures: 39 - 48



TERENCE XXG PRO BOA® GTX BLACK MID ESD S3 HI CI



BOA® Fit System

BOA® FIT SYSTEM



Rundleder; BOA® Fit System; GORE-TEX Performance Comfort Footwear; gepolsterde watertong; kunststof neus; hele inlegzool ESD PRO black; metaalvrije tussenzool; RUBBER/PU zool WELLMAXX GRIP; slijtvaste TPU-beschermeus; zoolkern uit Infinergy® by BASF

Cuir bovin; BOA® Fit System; GORE-TEX Performance Comfort Footwear; Languette fermée et rembourrée; Embout en composite; Semelle intérieure entière ESD PRO black; Semelle anti-perforation non métallique; Semelle NITRILE/PU WELLMAXX GRIP; Embout résistant à l'abrasion en TPU; Semelle avec un noyau à partir de l'Infinergy® de BASF

Norm Norme: EN ISO 20345 S3 HI/CI/SRC, Form B

Artikel nr. N° d'art.: 768471

Maten Pointures: 39 - 48



NELSON XXG GTX BLACK LOW ESD S3 HI CI



**ADEMEND &
WATERDICHT**



Respirant & imperméable

Gehydrofobeerd nubuck leder/gehydrofobeerd textiel; GORE-TEX Performance Comfort Footwear; gepolsterde watertong; kunststof neus; hele inlegzool ESD PRO black; metaalvrije tussenzool; RUBBER/PU zool WELLMAXX GRIP; zoolkern uit Infenergy® by BASF

Nubuck imperméabilisé/Matériau textile imperméabilisé; GORE-TEX Performance Comfort Footwear; Languette fermée et rembourrée; Embout en composite; Semelle intérieure entière ESD PRO black; Semelle anti-perforation non métallique; Semelle NITRILE/PU WELLMAXX GRIP; Semelle avec un noyau à partir de l'Infenergy® de BASF

Norm Norme: EN ISO 20345 S3 HI/CI/HRO/SRC, Form A

Artikel nr. N° d'art.: 728691

Maten Pointures: 39 - 48



NELSON XXG GTX BLACK MID ESD S3 HI CI



**ADEMEND &
WATERDICHT**



Respirant & imperméable

Gehydrofobeerd nubuck leder/gehydrofobeerd textiel; GORE-TEX Performance Comfort Footwear; gepolsterde watertong; kunststof neus; hele inlegzool ESD PRO black; metaalvrije tussenzool; RUBBER/PU zool WELLMAXX GRIP; zoolkern uit Infenergy® by BASF

Nubuck imperméabilisé/Matériau textile imperméabilisé; GORE-TEX Performance Comfort Footwear; Languette fermée et rembourrée; Embout en composite; Semelle intérieure entière ESD PRO black; Semelle anti-perforation non métallique; Semelle NITRILE/PU WELLMAXX GRIP; Semelle avec un noyau à partir de l'Infenergy® de BASF

Norm Norme: EN ISO 20345 S3 HI/CI/HRO/SRC, Form B

Artikel nr. N° d'art.: 768691

Maten Pointures: 39 - 48



NELSON XXG BLACK LOW ESD S3 HI



Gehydrofobeerd nubuck leder/gehydrofobeerd textiel CORDURA®; ademende binnenvoering van textiel; gepolsterde watertong; kunststof neus; hele inlegzool ESD PRO black; metaalvrije tussenzool; RUBBER/PU zool WELLMAXX GRIP; zoolkern uit Infenergy® by BASF

Nubuck imperméabilisé/Matériau textile CORDURA® imperméabilisé; Doublure textile à régulation thermique; Languette fermée et rembourrée; Embout en composite; Semelle intérieure entière ESD PRO black; Semelle anti-perforation non métallique; Semelle NITRILE/PU WELLMAXX GRIP; Semelle avec un noyau à partir de l'Infenergy® de BASF

Norm Norme: EN ISO 20345 S3 HI/HRO/SRC, Form A

Artikel nr. N° d'art.: 728681

Maten Pointures: 39 - 48



NELSON XXG BLACK MID ESD S3 HI



Gehydrofobeerd nubuck leder/gehydrofobeerd textiel CORDURA®; ademende binnenvoering van textiel; gepolsterde watertong; kunststof neus; hele inlegzool ESD PRO black; metaalvrije tussenzool; RUBBER/PU zool WELLMAXX GRIP; zoolkern uit Infenergy® by BASF

Nubuck imperméabilisé/Matériau textile CORDURA® imperméabilisé; Doublure textile à régulation thermique; Languette fermée et rembourrée; Embout en composite; Semelle intérieure entière ESD PRO black; Semelle anti-perforation non métallique; Semelle NITRILE/PU WELLMAXX GRIP; Semelle avec un noyau à partir de l'Infenergy® de BASF

Norm Norme: EN ISO 20345 S3 HI/HRO/SRC, Form B

Artikel nr. N° d'art.: 768681

Maten Pointures: 39 - 48



THELON XXG GTX BROWN LOW ESD S3 HI CI



ADEMEND & WATERDICHT



Respirant & imperméable

Gehydrofoeerd nubuck leder; GORE-TEX Performance Comfort Footwear; gepolsterde watertong; kunststof neus; hele inlegzool ESD PRO black; metaalvrije tussenzool; RUBBER/PU zool WELLMAXX GRIP; zookern uit Infinergy® by BASF

Nubuck imperméabilisé; GORE-TEX Performance Comfort Footwear; Languette fermée et rembourrée; Embout en composite; Semelle intérieure entière ESD PRO black; Semelle anti-perforation non métallique; Semelle NITRILE/PU WELLMAXX GRIP; Semelle avec un noyau à partir de l'Infinergy® de BASF

Norm Norme: EN ISO 20345 S3 CI/HI/HRO/SRC, Form A

Artikel nr. N° d'art.: 728611

Maten Pointures: 39 - 48



THELON XXG GTX BROWN MID ESD S3 HI CI



ADEMEND & WATERDICHT



Respirant & imperméable

Gehydrofoeerd nubuck leder; GORE-TEX Performance Comfort Footwear; gepolsterde watertong; kunststof neus; hele inlegzool ESD PRO black; metaalvrije tussenzool; RUBBER/PU zool WELLMAXX GRIP; zookern uit Infinergy® by BASF

Nubuck imperméabilisé; GORE-TEX Performance Comfort Footwear; Languette fermée et rembourrée; Embout en composite; Semelle intérieure entière ESD PRO black; Semelle anti-perforation non métallique; Semelle NITRILE/PU WELLMAXX GRIP; Semelle avec un noyau à partir de l'Infinergy® de BASF

Norm Norme: EN ISO 20345 S3 CI/HI/HRO/SRC, Form B

Artikel nr. N° d'art.: 768611

Maten Pointures: 39 - 48



FRY XXG PRO GTX BLACK-BLUE LOW ESD S3 HI CI



ADEMEND & WATERDICHT



Respirant & imperméable

Gehydrofoeerd microvezel/gehydrofoeerd textiel; GORE-TEX Performance Comfort Footwear; gepolsterde watertong; kunststof neus; hele inlegzool ESD PRO black; metaalvrije tussenzool; RUBBER/PU zool WELLMAXX GRIP; slijtvaste TPU-bescherm-neus; zookern uit Infinergy® by BASF; metaalvrij/ledervrij

Microfibre imperméabilisée/Matériau textile imperméabilisé; GORE-TEX Performance Comfort Footwear; Languette fermée et rembourrée; Embout en composite; Semelle intérieure entière ESD PRO black; Semelle anti-perforation non métallique; Semelle NITRILE/PU WELLMAXX GRIP; Embout résistant à l'abrasion en TPU; Semelle avec un noyau à partir de l'Infinergy® de BASF; Modèle sans métal et sans cuir

Norm Norme: EN ISO 20345 S3 CI/HI/HRO, Form A

Artikel nr. N° d'art.: 728761

Maten Pointures: 39 - 48



FRY XXG PRO GTX BLACK-BLUE MID ESD S3 HI CI



ADEMEND & WATERDICHT



Respirant & imperméable

Gehydrofoeerd microvezel/gehydrofoeerd textiel; GORE-TEX Performance Comfort Footwear; gepolsterde watertong; kunststof neus; hele inlegzool ESD PRO black; metaalvrije tussenzool; RUBBER/PU zool WELLMAXX GRIP; slijtvaste TPU-bescherm-neus; zookern uit Infinergy® by BASF; metaalvrij/ledervrij

Microfibre imperméabilisée/Matériau textile imperméabilisé; GORE-TEX Performance Comfort Footwear; Languette fermée et rembourrée; Embout en composite; Semelle intérieure entière ESD PRO black; Semelle anti-perforation non métallique; Semelle NITRILE/PU WELLMAXX GRIP; Embout résistant à l'abrasion en TPU; Semelle avec un noyau à partir de l'Infinergy® de BASF; Modèle sans métal et sans cuir

Norm Norme: EN ISO 20345 S3 CI/HI/HRO, Form B

Artikel nr. N° d'art.: 768761

Maten Pointures: 39 - 48



STEWART XXG PRO GTX BLACK-GREEN LOW ESD S3 HI CI



**ADEMEND &
WATERDICHT**



Respirant & imperméable

Gehydrofobeerd nubuck leder; GORE-TEX Performance Comfort Footwear; gepolsterde watertong; kunststof neus; hele inlegzool ESD PRO black; metaalvrije tussenzool; RUBBER/PU zool WELLMAXX GRIP; slijtvaste TPU-beschermneus; zoolkern uit Infinergy® by BASF

Nubuck imperméabilisé; GORE-TEX Performance Comfort Footwear; Languette fermée et rembourrée; Embout en composite; Semelle intérieure entière ESD PRO black; Semelle anti-perforation non métallique; Semelle NITRILE/PU WELLMAXX GRIP; Embout résistant à l'abrasion en TPU; Semelle avec un noyau à partir de l'Infinergy® de BASF

Norm Norme: EN ISO 20345 S3 CI/HI/HRO, Form A

Artikel nr. N° d'art.: 728661

Maten Pointures: 39 - 48



STEWART XXG PRO GTX BLACK-GREEN MID ESD S3 HI CI



**ADEMEND &
WATERDICHT**



Respirant & imperméable

Gehydrofobeerd nubuck leder; GORE-TEX Performance Comfort Footwear; gepolsterde watertong; kunststof neus; hele inlegzool ESD PRO black; metaalvrije tussenzool; RUBBER/PU zool WELLMAXX GRIP; slijtvaste TPU-beschermneus; zoolkern uit Infinergy® by BASF

Nubuck imperméabilisé; GORE-TEX Performance Comfort Footwear; Languette fermée et rembourrée; Embout en composite; Semelle intérieure entière ESD PRO black; Semelle anti-perforation non métallique; Semelle NITRILE/PU WELLMAXX GRIP; Embout résistant à l'abrasion en TPU; Semelle avec un noyau à partir de l'Infinergy® de BASF

Norm Norme: EN ISO 20345 S3 CI/HI/HRO, Form B

Artikel nr. N° d'art.: 768661

Maten Pointures: 39 - 48



STEWART XXG PRO GTX BLACK-RED LOW ESD S3 HI CI



**ADEMEND &
WATERDICHT**



Respirant & imperméable

Gehydrofobeerd nubuck leder; GORE-TEX Performance Comfort Footwear; gepolsterde watertong; kunststof neus; hele inlegzool ESD PRO black; metaalvrije tussenzool; RUBBER/PU zool WELLMAXX GRIP; slijtvaste TPU-beschermneus; zoolkern uit Infinergy® by BASF

Nubuck imperméabilisé; GORE-TEX Performance Comfort Footwear; Languette fermée et rembourrée; Embout en composite; Semelle intérieure entière ESD PRO black; Semelle anti-perforation non métallique; Semelle NITRILE/PU WELLMAXX GRIP; Embout résistant à l'abrasion en TPU; Semelle avec un noyau à partir de l'Infinergy® de BASF

Norm Norme: EN ISO 20345 S3 CI/HI/HRO, Form A

Artikel nr. N° d'art.: 728671

Maten Pointures: 39 - 48



STEWART XXG PRO GTX BLACK-RED MID ESD S3 HI CI



**ADEMEND &
WATERDICHT**



Respirant & imperméable

Gehydrofobeerd nubuck leder; GORE-TEX Performance Comfort Footwear; gepolsterde watertong; kunststof neus; hele inlegzool ESD PRO black; metaalvrije tussenzool; RUBBER/PU zool WELLMAXX GRIP; slijtvaste TPU-beschermneus; zoolkern uit Infinergy® by BASF

Nubuck imperméabilisé; GORE-TEX Performance Comfort Footwear; Languette fermée et rembourrée; Embout en composite; Semelle intérieure entière ESD PRO black; Semelle anti-perforation non métallique; Semelle NITRILE/PU WELLMAXX GRIP; Embout résistant à l'abrasion en TPU; Semelle avec un noyau à partir de l'Infinergy® de BASF

Norm Norme: EN ISO 20345 S3 CI/HI/HRO, Form B

Artikel nr. N° d'art.: 768671

Maten Pointures: 39 - 48



LOOPZOOl WELLMAXX SPORTS

SEMELLE EXTÉRIEURE WELLMAXX SPORTS

DE INFINERGY®-KERN ZORGT VOOR EEN ZEER GOEDE DEMPING
LE NOYAU INFINERGY® EST GAGE D'UN EXCELLENT AMORTI

HET LOOPZOELPROFIEL HEEFT EEN HONINGRAATSTRUCTUUR,
DIE ALS KLEINE "ZUIGNAPPEN" FUNCTIONEREN

LA SEMELLE EXTÉRIEURE PRÉSENTE UNE STRUCTURE D'AL-
VÉOLES DE MIEL, QUI FONCTIONNENT COMME DE « PETITES
VENTOUSES »

FLEXKERVERN HELPEN DE VOET OP EEN NATUURLIJKE WIJZE
AF TE WIKKELEN

LES RAINURES FLEXIBLES PERMETTENT UN DÉROULEMENT
PHYSIOLOGIQUE AMÉLIORÉ



MARTEN XXSPORTS GREY-RED LOW ESD S1

**EXTRA VETERS
INBEGREPEN**



Lacets supplémentaires inclus

Mesh materiaal/microvezel; veters met snelsluiting; ademende binnenvoering van textiel; gepolsterde watertong; stalen neus; hele inlegzool SPORTIVE ESD black; antistatische softvlies-binnenzool; TPU/PU zool WELLMAXX SPORTS; ledervrij; zoolkern uit Infinergy® by BASF; Extra veters inbegrepen

Matériau mesh/Microfibre; Système de lacage pour un réglage rapide et individuel; Doublure textile à régulation thermique; Languette fermée et rembourrée; Embout en acier; Semelle intérieure entière SPORTIVE ESD black; Première antistatique en non-tissé doux; Semelle TPU/PU WELLMAXX SPORTS; Modèle sans cuir; Semelle avec un noyau à partir de l'Infinergy® de BASF; Lacets supplémentaires inclus

Norm Norme: EN ISO 20345 S1 SRA, Form A

Artikel nr. N° d'art.: 728160

Maten Pointures: 35 - 48



LARKIN XXSPORTS BLACK-GREY LOW ESD S1P



Mesh materiaal; ademende binnenvoering van textiel; gepolsterde tong; stalen neus; hele inlegzool SPORTIVE ESD black; metaalvrije tussenzool; TPU/PU zool WELLMAXX SPORTS; ledervrij; zoolkern uit Infinergy® by BASF

Matériau mesh; Doublure textile à régulation thermique; Languette rembourrée; Embout en acier; Semelle intérieure entière SPORTIVE ESD black; Semelle anti-perforation non métallique; Semelle TPU/PU WELLMAXX SPORTS; Modèle sans cuir; Semelle avec un noyau à partir de l'Infinergy® de BASF

Norm Norme: EN ISO 20345 S1P SRA, Form A

Artikel nr. N° d'art.: 728111

Maten Pointures: 35 - 48



MARTEN XXSPORTS BLUE LOW ESD S1P

**EXTRA VETERS
INBEGREPEN**



Lacets supplémentaires inclus

Microvezel/mesh materiaal; veters met snelsluiting; ademende binnenvoering van textiel; gepolsterde watertong; stalen neus; hele inlegzool SPORTIVE ESD black; metaalvrije tussenzool; TPU/PU zool WELLMAXX SPORTS; ledervrij; zoolkern uit Infinergy® by BASF; Extra veters inbegrepen

Microfibre/Matériau mesh; Système de laçage pour un réglage rapide et individuel; Doublure textile à régulation thermique; Languette fermée et rembourrée; Embout en acier; Semelle intérieure entière SPORTIVE ESD black; Semelle anti-perforation non métallique; Semelle TPU/PU WELLMAXX SPORTS; Modèle sans cuir; Semelle avec un noyau à partir de l'Infinergy® de BASF; Lacets supplémentaires inclus

Norm Norme: EN ISO 20345 S1P SRA, Form A

Artikel nr. N° d'art.: 728121

Maten Pointures: 35 - 48



MARTEN XXSPORTS BLUE MID ESD S1P

**EXTRA VETERS
INBEGREPEN**



Lacets supplémentaires inclus

Microvezel/textiel; ademende binnenvoering van textiel; gepolsterde watertong; stalen neus; hele inlegzool SPORTIVE ESD black; metaalvrije tussenzool; TPU/PU zool WELLMAXX SPORTS; ledervrij; zoolkern uit Infinergy® by BASF; Extra veters inbegrepen

Microfibre/Matériau textile; Doublure textile à régulation thermique; Languette fermée et rembourrée; Embout en acier; Semelle intérieure entière SPORTIVE ESD black; Semelle anti-perforation non métallique; Semelle TPU/PU WELLMAXX SPORTS; Modèle sans cuir; Semelle avec un noyau à partir de l'Infinergy® de BASF; Lacets supplémentaires inclus

Norm Norme: EN ISO 20345 S1P SRA, Form B

Artikel nr. N° d'art.: 768121

Maten Pointures: 35 - 48



LARKIN XXSPORTS BLACK-BLUE LOW ESD S1



Mesh materiaal; ademende binnenvoering van textiel; gepolsterde tong; stalen neus; hele inlegzool SPORTIVE ESD black; antistatische softvlies-binnenzool; TPU/PU zool WELLMAXX SPORTS; ledervrij; zoolkern uit Infinergy® by BASF

Matériau mesh; Doublure textile à régulation thermique; Languette rembourrée; Embout en acier; Semelle intérieure entière SPORTIVE ESD black; Première antistatique en non-tissé doux; Semelle TPU/PU WELLMAXX SPORTS; Modèle sans cuir; Semelle avec un noyau à partir de l'Infinergy® de BASF

Norm Norme: EN ISO 20345 S1 SRC, Form A

Artikel nr. N° d'art.: 728110

Maten Pointures: 35 - 48



LARKIN XXSPORTS BLUE LOW ESD S1P



Mesh materiaal; ademende binnenvoering van textiel; gepolsterde tong; stalen neus; hele inlegzool SPORTIVE ESD black; metaalvrije tussenzool; TPU/PU zool WELLMAXX SPORTS; ledervrij; zoolkern uit Infinergy® by BASF

Matériau mesh; Doublure textile à régulation thermique; Languette rembourrée; Embout en acier; Semelle intérieure entière SPORTIVE ESD black; Semelle anti-perforation non métallique; Semelle TPU/PU WELLMAXX SPORTS; Modèle sans cuir; Semelle avec un noyau à partir de l'Infinergy® de BASF

Norm Norme: EN ISO 20345 S1P SRB, Form A

Artikel nr. N° d'art.: 728101

Maten Pointures: 35 - 48



LOAN XXSPORTS PRO BLACK-LIME LOW ESD S3



Gehydrofobeerd microvezel; ademende binnenvoering van textiel; gepolsterde tong; stalen neus; hele inlegzool SPORTIVE ESD black; metaalvrije tussenzool; TPU/PU zool WELLMAXX SPORTS; slijtvaste TPU-beschermneus; ledervrij; zoolkern uit Infenergy® by BASF

Microfibre imperméabilisée; Doublure textile à régulation thermique; Languette rembourrée; Embout en acier; Semelle intérieure entière SPORTIVE ESD black; Semelle anti-perforation non métallique; Semelle TPU/PU WELLMAXX SPORTS; Embout résistant à l'abrasion en TPU; Modèle sans cuir; Semelle avec un noyau à partir de l'Infenergy® de BASF

Norm Norme: EN ISO 20345 S3 SRB, Form A

Artikel nr. N° d'art.: 728151

Maten Pointures: 35 - 48



LOAN XXSPORTS PRO BLACK-LIME MID ESD S3



Gehydrofobeerd microvezel; ademende binnenvoering van textiel; gepolsterde tong; stalen neus; hele inlegzool SPORTIVE ESD black; metaalvrije tussenzool; TPU/PU zool WELLMAXX SPORTS; slijtvaste TPU-beschermneus; ledervrij; zoolkern uit Infenergy® by BASF

Microfibre imperméabilisée; Doublure textile à régulation thermique; Languette rembourrée; Embout en acier; Semelle intérieure entière SPORTIVE ESD black; Semelle anti-perforation non métallique; Semelle TPU/PU WELLMAXX SPORTS; Embout résistant à l'abrasion en TPU; Modèle sans cuir; Semelle avec un noyau à partir de l'Infenergy® de BASF

Norm Norme: EN ISO 20345 S3 SRB, Form B

Artikel nr. N° d'art.: 768151

Maten Pointures: 35 - 48



MARTY XXSPORTS LOW ESD S3



Gehydrofobeerd textiel CORDURA®; ademende binnenvoering van textiel; gepolsterde tong; stalen neus; hele inlegzool SPORTIVE ESD black; metaalvrije tussenzool; TPU/PU zool WELLMAXX SPORTS; ledervrij; zoolkern uit Infenergy® by BASF

Matériau textile CORDURA® imperméabilisé; Doublure textile à régulation thermique; Languette rembourrée; Embout en acier; Semelle intérieure entière SPORTIVE ESD black; Semelle anti-perforation non métallique; Semelle TPU/PU WELLMAXX SPORTS; Modèle sans cuir; Semelle avec un noyau à partir de l'Infenergy® de BASF

Norm Norme: EN ISO 20345 S3 SRA, Form A

Artikel nr. N° d'art.: 728181

Maten Pointures: 40 - 48



MATTIS XXSPORTS GREEN LOW ESD S1P

**MET GERECYCLEERDE
INHOUD**



Avec des parts de recyclage



Infinergy

Textiel (rec); Veters en stiksels gemaakt van 100% gerecycled materiaal; ademende binnenvoering van textiel (rec); gepolsterde tong; stalen neus; hele inlegzool SPORTIVE ESD black (rec); metaalvrije tussenzool (rec); TPU/PU zool WELLMAXX SPORTS; zoolkern uit Infinergy® by BASF

Matériau textile (rec); Lacets et coutures en matériaux 100 % recyclés; Doublure textile à régulation thermique (rec); Languette rembourrée; Embout en acier; Semelle intérieure entière SPORTIVE ESD black (rec); Semelle anti-perforation non métallique (rec); Semelle TPU/PU WELLMAXX SPORTS; Semelle avec un noyau à partir de l'Infinergy® de BASF

Norm Norme: EN ISO 20345 S1P SRB, Form A

Artikel nr. N° d'art.: 720321

Maten Pointures: 35 - 48



MATTIS XXSPORTS BLUE LOW ESD S3

**MET GERECYCLEERDE
INHOUD**



Avec des parts de recyclage



Infinergy

Gehydrofobeerd textiel CORDURA® (rec); Veters en stiksels gemaakt van 100% gerecycled materiaal; ademende binnenvoering van textiel (rec); gepolsterde tong; stalen neus; hele inlegzool SPORTIVE ESD black (rec); metaalvrije tussenzool (rec); TPU/PU zool WELLMAXX SPORTS; zoolkern uit Infinergy® by BASF

Matériau textile CORDURA® imperméabilisé (rec); Lacets et coutures en matériaux 100 % recyclés; Doublure textile à régulation thermique (rec); Languette rembourrée; Embout en acier; Semelle intérieure entière SPORTIVE ESD black (rec); Semelle anti-perforation non métallique (rec); Semelle TPU/PU WELLMAXX SPORTS; Semelle avec un noyau à partir de l'Infinergy® de BASF

Norm Norme: EN ISO 20345 S3 SRA, Form A

Artikel nr. N° d'art.: 720331

Maten Pointures: 35 - 48



MARTEN XXSPORTS PRO BLACK LOW ESD S3

**EXTRA VETERS
INBEGREPEN**



Lacets supplémentaires inclus

Gehydrofobeerd microvezel/gehydrofobeerd textiel; veters met snelsluiting; ademende binnenvoering van textiel; gepolsterde watertong; stalen neus; hele inlegzool SPORTIVE ESD black; metaalvrije tussenzool; TPU/PU zool WELLMAXX SPORTS; slijtvaste TPU-beschermneus; ledervrij; zoolkern uit Infinergy® by BASF; Extra veters inbegrepen

Microfibre imperméabilisée/Matériau textile imperméabilisé; Système de lacage pour un réglage rapide et individuel; Doublure textile à régulation thermique; Languette fermée et rembourrée; Embout en acier; Semelle intérieure entière SPORTIVE ESD black; Semelle anti-perforation non métallique; Semelle TPU/PU WELLMAXX SPORTS; Embout résistant à l'abrasion en TPU; Modèle sans cuir; Semelle avec un noyau à partir de l'Infinergy® de BASF; Lacets supplémentaires inclus

Norm Norme: EN ISO 20345 S3 SRA, Form A

Artikel nr. N° d'art.: 728131

Maten Pointures: 35 - 48



Infinergy



MARTEN XXSPORTS PRO BLACK MID ESD S3



Gehydrofobeerd microvezel/gehydrofobeerd textiel; ademende binnenvoering van textiel; gepolsterde watertong; stalen neus; hele inlegzool SPORTIVE ESD black; metaalvrije tussenzool; TPU/PU zool WELLMAXX SPORTS; slijtvaste TPU-beschermneus; ledervrij; zoolkern uit Infinergy® by BASF

Microfibre imperméabilisée/Matériau textile imperméabilisé; Doublure textile à régulation thermique; Languette fermée et rembourrée; Embout en acier; Semelle intérieure entière SPORTIVE ESD black; Semelle anti-perforation non métallique; Semelle TPU/PU WELLMAXX SPORTS; Embout résistant à l'abrasion en TPU; Modèle sans cuir; Semelle avec un noyau à partir de l'Infinergy® de BASF

Norm Norme: EN ISO 20345 S3 SRA, Form B

Artikel nr. N° d'art.: 768131

Maten Pointures: 35 - 48



Infinergy



MARTEN XXSPORTS PRO BOA® BLACK-BLUE LOW ESD S3



BOA® Fit System

BOA® FIT SYSTEM



Rundleder; BOA® Fit System; ademende binnenvoering van textiel; gepolsterde water-tong; stalen neus; hele inlegzool SPORTIVE ESD black; metaalvrije tussenzool; TPU/PU zool WELLMAXX SPORTS; slijtvaste TPU-beschermeus; zoolkern uit Infinergy® by BASF

Cuir bovin; BOA® Fit System; Doublure textile à régulation thermique; Languette fermée et rembourrée; Embout en acier; Semelle intérieure entière SPORTIVE ESD black; Semelle anti-perforation non métallique; Semelle TPU/PU WELLMAXX SPORTS; Embout résistant à l'abrasion en TPU; Semelle avec un noyau à partir de l'Infinergy® de BASF

Norm Norme: EN ISO 20345 S3 SRA, Form A

Artikel nr. N° d'art.: 728141

Maten Pointures: 35 - 48



MARTEN XXSPORTS PRO BOA® BLACK-BLUE MID ESD S3



BOA® Fit System

BOA® FIT SYSTEM



Rundleder; BOA® Fit System; ademende binnenvoering van textiel; gepolsterde water-tong; stalen neus; hele inlegzool SPORTIVE ESD black; metaalvrije tussenzool; TPU/PU zool WELLMAXX SPORTS; slijtvaste TPU-beschermeus; zoolkern uit Infinergy® by BASF

Cuir bovin; BOA® Fit System; Doublure textile à régulation thermique; Languette fermée et rembourrée; Embout en acier; Semelle intérieure entière SPORTIVE ESD black; Semelle anti-perforation non métallique; Semelle TPU/PU WELLMAXX SPORTS; Embout résistant à l'abrasion en TPU; Semelle avec un noyau à partir de l'Infinergy® de BASF

Norm Norme: EN ISO 20345 S3 SRA, Form B

Artikel nr. N° d'art.: 768141

Maten Pointures: 35 - 48



LOOPZOOl WELLMAXX L10

SEMELLE EXTÉRIEURE WELLMAXX L10

SAFETY GRIP PROFIELBLOKKEN
BLOCS DE PROFILS SAFETY GRIP

DE INFINERGY®-KERN ZORGT VOOR EEN
ZEER GOEDE DEMPING

LE NOYAU INFINERGY® EST GAGE D'UN
EXCELLENT AMORTI

ERGONOMISCHE DRAAIPUNTENERGONOMIE
ERGONOMIE DU POINT PIVOT ERGONOMIQUE

INDOOR-PROFIEL MET HONINGRAATSTRUCTUUR
PROFIL INDOOR AVEC STRUCTURE ALVÉOLAIRE



BREEZER XX10 LOW ESD S1



Nubuck leder; ademende binnenvoering van textiel; gepolsterde tong; stalen neus; hele inlegzool ESD PRO black; ESD beschermende softvlies-binnenzool; PU/PU zool WELLMAXX L10; zoolkern uit Infenergy® by BASF

Nubuck; Doublure textile à régulation thermique; Langnette rembourrée; Embout en acier; Semelle intérieure entière ESD PRO black; Première semelle en non-tissé doux compatible ESD; Semelle PU/PU WELLMAXX L10; Semelle avec un noyau à partir de l'Infenergy® de BASF

Norm Norme: EN ISO 20345 S1 SRC, Form A

Artikel nr. N° d'art.: 729925

Maten Pointures: 36 - 48



NED XX10 BLACK LOW ESD S2



Gehydrofoeerd microvezel; ademende binnenvoering van textiel; gepolsterde tong; stalen neus; hele inlegzool ESD PRO black; ESD beschermende softvlies-binnenzool; PU/PU zool WELLMAXX L10; ledervrij; zoolkern uit Infenergy® by BASF

Microfibre imperméabilisée; Doublure textile à régulation thermique; Langnette rembourrée; Embout en acier; Semelle intérieure entière ESD PRO black; Première semelle en non-tissé doux compatible ESD; Semelle PU/PU WELLMAXX L10; Modèle sans cuir Semelle avec un noyau à partir de l'Infenergy® de BASF

Norm Norme: EN ISO 20345 S2 SRC, Form A

Artikel nr. N° d'art.: 729920

Maten Pointures: 36 - 48



NEWTON XX10 BLACK LOW ESD S2



Gehydrofobeerd nubuck leder/gehydrofobeerd textiel; ademende binnenvoering van textiel; gepolsterde tong; stalen neus; hele inlegzool ESD PRO grey; ESD beschermende softvlies-binnenzool; PU/PU zool WELLMAXX L10; zoolkern uit Infinergy® by BASF

Nubuck imperméabilisé/Matériau textile imperméabilisé; Doublure textile à régulation thermique; Languelette rembourrée; Embout en acier; Semelle intérieure entière ESD PRO grey; Première semelle en non-tissé doux compatible ESD; Semelle PU/PU WELLMAXX L10; Semelle avec un noyau à partir de l'Infinergy® de BASF

Norm Norme: EN ISO 20345 S2 SRC, Form A

Artikel nr. N° d'art.: 729910

Maten Pointures: 36 - 48



NEWTON XX10 BLUE LOW ESD S2



Gehydrofobeerd nubuck leder/gehydrofobeerd textiel; ademende binnenvoering van textiel; gepolsterde tong; stalen neus; hele inlegzool ESD PRO grey; ESD beschermende softvlies-binnenzool; PU/PU zool WELLMAXX L10; zoolkern uit Infinergy® by BASF

Nubuck imperméabilisé/Matériau textile imperméabilisé; Doublure textile à régulation thermique; Languelette rembourrée; Embout en acier; Semelle intérieure entière ESD PRO grey; Première semelle en non-tissé doux compatible ESD; Semelle PU/PU WELLMAXX L10; Semelle avec un noyau à partir de l'Infinergy® de BASF

Norm Norme: EN ISO 20345 S2 SRC, Form A

Artikel nr. N° d'art.: 729905

Maten Pointures: 36 - 48



NOEL XX10 BLACK LOW ESD S2



Rundleder; ademende binnenvoering van textiel; gepolsterde tong; stalen neus; hele inlegzool ESD PRO black; ESD beschermende softvlies-binnenzool; PU/PU zool WELLMAXX L10; zoolkern uit Infenergy® by BASF

Cuir bovin; Doublure textile à régulation thermique; Languette rembourrée; Embout en acier; Semelle intérieure entière ESD PRO black; Première semelle en non-tissé doux compatible ESD; Semelle PU/PU WELLMAXX L10; Semelle avec un noyau à partir de l'Infenergy® de BASF

Norm Norme: EN ISO 20345 S2 SRC, Form A

Artikel nr. N° d'art.: 729915

Maten Pointures: 36 - 48



NORMAN XX10 MID ESD S3



Rundleder; combinatie: veter en ritssluiting; ademende binnenvoering van textiel; gepolsterde tong; stalen neus; hele inlegzool ESD PRO black; metaalvrije tussenzool; PU/PU zool WELLMAXX L10; zoolkern uit Infenergy® by BASF

Cuir bovin; Combinaison laçage et fermeture éclair; Doublure textile à régulation thermique; Languette rembourrée; Embout en acier; Semelle intérieure entière ESD PRO black; Semelle anti-perforation non métallique; Semelle PU/PU WELLMAXX L10; Semelle avec un noyau à partir de l'Infenergy® de BASF

Norm Norme: EN ISO 20345 S3 SRC, Form B

Artikel nr. N° d'art.: 769921

Maten Pointures: 36 - 48



SENSATION XX10 LOW ESD S3



**EXTRA VETERS
INBEGREPEN**



Lacets supplémentaires inclus

Gehydrofobeerd textiel in jeans look/gehydrofobeerd nubuck leder; textielvoering Bioactive; gepolsterde tong; stalen neus; hele inlegzool ESD PRO grey; metaalvrije tussenzool; PU/PU zool WELLMAXX L10; zoolkern uit Infenergy® by BASF; Extra veters inbegrepen

Matériau textile imperméabilisé en aspect jeans/Nubuck imperméabilisé; Doublure textile Bioactive; Languette rembourrée; Embout en acier; Semelle intérieure entière ESD PRO grey; Semelle anti-perforation non métallique; Semelle PU/PU WELLMAXX L10; Semelle avec un noyau à partir de l'Infenergy® de BASF; Lacets supplémentaires inclus

Norm Norme: EN ISO 20345 S3 SRC, Form A

Artikel nr. N° d'art.: 729901

Maten Pointures: 36 - 48



SENSATION XX10 MID ESD S3



**EXTRA VETERS
INBEGREPEN**



Lacets supplémentaires inclus

Gehydrofobeerd textiel in jeans look/gehydrofobeerd nubuck leder; textielvoering Bioactive; gepolsterde tong; stalen neus; hele inlegzool ESD PRO grey; metaalvrije tussenzool; PU/PU zool WELLMAXX L10; zoolkern uit Infenergy® by BASF; Extra veters inbegrepen

Matériau textile imperméabilisé en aspect jeans/Nubuck imperméabilisé; Doublure textile Bioactive; Languette rembourrée; Embout en acier; Semelle intérieure entière ESD PRO grey; Semelle anti-perforation non métallique; Semelle PU/PU WELLMAXX L10; Semelle avec un noyau à partir de l'Infenergy® de BASF; Lacets supplémentaires inclus

Norm Norme: EN ISO 20345 S3 SRC, Form B

Artikel nr. N° d'art.: 769901

Maten Pointures: 36 - 48



LOOPZOOl WELLMAXX ENERGETIC

SEMELLE EXTÉRIEURE WELLMAXX ENERGETIC

INFINERGY®-ELEMENTEN IN HIEL EN VOORVOET ZORGEN
VOOR VERHOOGDE ENERGIETERUGGAVE

LES ÉLÉMENTS INFINERGY® AU TALON ET À L'AVANT-PIED
OPTIMISENT LA RÉCUPÉRATION DE L'ÉNERGIE

SAFETY GRIP PROFIELBLOKKEN

BLOCS DE PROFILS SAFETY GRIP

ZEER GOED HOUVAST OP LADDERS, DANKZIJ HAK

TRÈS BONNE TENUE SUR LES ÉCHELLES GRÂCE AU REBORD
DROIT DU TALON



YORK XXE BLUE LOW ESD S1



Microvezel/mesh materiaal; ademende binnenvoering van textiel; gepolsterde tong;
stalen neus; hele inlegzool ESD; antistatische softvlies-binnenzool; RUBBER/EVA zool
WELLMAXX ENERGETIC; ledervrij; zoolkern uit Infinergy® by BASF

Microfibre/Matériau mesh; Doublure textile à régulation thermique; Languette
rembourrée; Embout en acier; Semelle intérieure entière ESD; Première antistatique
en non-tissé doux; Semelle NITRILE/EVA WELLMAXX ENERGETIC; Modèle sans cuir;
Semelle avec un noyau à partir de l'Infinergy® de BASF

Norm Norme: EN ISO 20345 S1 HRO/SRC, Form A

Artikel nr. N° d'art.: 720705

Maten Pointures: 40 - 48



YORK XXE BLACK LOW ESD S1P



Microvezel/mesh materiaal; ademende binnenvoering van textiel; gepolsterde
tong; stalen neus; hele inlegzool ESD; metalvrije tussenzool; RUBBER/EVA zool
WELLMAXX ENERGETIC; ledervrij; zoolkern uit Infinergy® by BASF

Microfibre/Matériau mesh; Doublure textile à régulation thermique; Languette
rembourrée; Embout en acier; Semelle intérieure entière ESD; Semelle anti-perforation non
métallique; Semelle NITRILE/EVA WELLMAXX ENERGETIC; Modèle sans cuir; Semelle
avec un noyau à partir de l'Infinergy® de BASF

Norm Norme: EN ISO 20345 S1P HRO/SRC, Form A

Artikel nr. N° d'art.: 720701

Maten Pointures: 40 - 48



CORBY XXE BLACK LOW ESD S1



Microvezel/mesh materiaal; ademende binnenvoering van textiel; gepolsterde tong; stalen neus; hele inlegzool ESD; ESD beschermende softvlies-binnenzool; RUBBER/EVA zool WELLMAXX ENERGETIC; ledervrij; zoolkern uit Infenergy® by BASF

Microfibre/Matériau mesh; Doublure textile à régulation thermique; Languette rembourrée; Embout en acier; Semelle intérieure entière ESD; Première semelle en non-tissé doux compatible ESD; Semelle NITRILE/EVA WELLMAXX ENERGETIC; Modèle sans cuir; Semelle avec un noyau à partir de l'Infenergy® de BASF

Norm Norme: EN ISO 20345 S1 HRO/SRC, Form A

Artikel nr. N° d'art.: 720710

Maten Pointures: 40 - 48



CORBY XXE BLUE LOW ESD S1



Microvezel/mesh materiaal; ademende binnenvoering van textiel; gepolsterde tong; stalen neus; hele inlegzool ESD; ESD beschermende softvlies-binnenzool; RUBBER/EVA zool WELLMAXX ENERGETIC; ledervrij; zoolkern uit Infenergy® by BASF

Microfibre/Matériau mesh; Doublure textile à régulation thermique; Languette rembourrée; Embout en acier; Semelle intérieure entière ESD; Première semelle en non-tissé doux compatible ESD; Semelle NITRILE/EVA WELLMAXX ENERGETIC; Modèle sans cuir; Semelle avec un noyau à partir de l'Infenergy® de BASF

Norm Norme: EN ISO 20345 S1 HRO/SRC, Form A

Artikel nr. N° d'art.: 720715

Maten Pointures: 40 - 48



BENTE XXE GTX BLUE LOW ESD S3



Gehydrofobeerd textiel; GORE-TEX Extended Comfort Footwear; gepolsterde tong; stalen neus; hele inlegzool ESD; ESD beschermende softvlies-binnenzool; metaalvrije tussenzool; RUBBER/EVA zool WELLMAXX ENERGETIC; ledervrij; zoolkern uit Infenergy® by BASF

Matériau textile imperméabilisé; GORE-TEX Extended Comfort Footwear; Languette rembourrée; Embout en acier; Semelle intérieure entière ESD; Première semelle en non-tissé doux compatible ESD; Semelle anti-perforation non métallique; Semelle NITRILE/EVA WELLMAXX ENERGETIC; Modèle sans cuir; Semelle avec un noyau à partir de l'Infenergy® de BASF

Norm Norme: EN ISO 20345 S3 HRO/CI/Hi/SRC, Form A

Artikel nr. N° d'art.: 720721

Maten Pointures: 40 - 48



BENTE XXE GTX BLUE MID ESD S3



Gehydrofobeerd textiel; GORE-TEX Extended Comfort Footwear; gepolsterde tong; stalen neus; hele inlegzool ESD; ESD beschermende softvlies-binnenzool; metaalvrije tussenzool; RUBBER/EVA zool WELLMAXX ENERGETIC; ledervrij; zoolkern uit Infenergy® by BASF

Matériau textile imperméabilisé; GORE-TEX Extended Comfort Footwear; Languette rembourrée; Embout en acier; Semelle intérieure entière ESD; Première semelle en non-tissé doux compatible ESD; Semelle anti-perforation non métallique; Semelle NITRILE/EVA WELLMAXX ENERGETIC; Modèle sans cuir; Semelle avec un noyau à partir de l'Infenergy® de BASF

Norm Norme: EN ISO 20345 S3 HRO/CI/Hi/SRC, Form B

Artikel nr. N° d'art.: 760721

Maten Pointures: 40 - 48



BENTE XXE GTX GREEN MID ESD S3



Gehydrofobeerd textiel; GORE-TEX Extended Comfort Footwear; gepolsterde tong; stalen neus; hele inlegzool ESD; ESD beschermende softvlies-binnenzool; metaalvrije tussenzool; RUBBER/EVA zool WELLMAXX ENERGETIC; ledervrij; zoolkern uit Infinergy® by BASF

Matériau textile imperméabilisé; GORE-TEX Extended Comfort Footwear; Languette rembourrée; Embout en acier; Semelle intérieure entière ESD; Première semelle en non-tissé doux compatible ESD; Semelle anti-perforation non métallique; Semelle NITRILE/EVA WELLMAXX ENERGETIC; Modèle sans cuir; Semelle avec un noyau à partir de l'Infinergy® de BASF



Norm Norme: EN ISO 20345 S3 HRO/CI/Hi/SRC, Form B

Artikel nr. N° d'art.: 760731

Maten Pointures: 40 - 48



LOOPZOOl WELLMAXX TRAINERS

SEMELLE EXTÉRIEURE WELLMAXX TRAINERS

DE INFINERGY®-KERN ZORGT VOOR EEN ZEER GOEDE DEMPING
LE NOYAU INFINERGY® EST GAGÉ D'UN EXCELLENT AMORTI

S-LIJNVORMIGE RANGSCHIKKING VAN DE SAFETY GRIP-ELEMENTEN
DISPOSITION EN FORME DE LIGNE S DES ÉLÉMENTS SAFETY GRIP

FLEKKERVEN HELPEN DE VOET OP EEN NATUURLIJKE WIJZE
AF TE WIKKELEN

LES RAINURES FLEXIBLES PERMETTENT UN DÉROULEMENT
PHYSIOLOGIQUE AMÉLIORÉ



LAKERS XXT LOW ESD S1P



Lacets supplémentaires inclus

Microvezel/mesh materiaal; ademende binnenvoering van textiel; gepolsterde tong; kunststof neus; hele inlegzool ESD PRO black; metaalvrije tussenzool; PU/PU zool WELLMAXX TRAINERS; metaalvrij/ledervrij; zoolkern uit Infinergy® by BASF; Extra vetters inbegrepen

Microfibre/Matériau mesh; Doublure textile à régulation thermique; Languette rembourrée; Embout en composite; Semelle intérieure entière ESD PRO black; Semelle anti-perforation non métallique; Semelle PU/PU WELLMAXX TRAINERS; Modèle sans métal et sans cuir; Semelle avec un noyau à partir de l'Infinergy® de BASF; Lacets supplémentaires inclus

Norm Norme: EN ISO 20345 S1P SRC, Form A

Artikel nr. N° d'art.: 729711

Maten Pointures: 35 - 49



EXTRA VETTERS
INBEGREPEN

LAKERS XXT MID ESD S1P



Lacets supplémentaires inclus

Microvezel/mesh materiaal; ademende binnenvoering van textiel; gepolsterde tong; kunststof neus; hele inlegzool ESD PRO black; metaalvrije tussenzool; PU/PU zool WELLMAXX TRAINERS; metaalvrij/ledervrij; zoolkern uit Infinergy® by BASF; Extra vetters inbegrepen

Microfibre/Matériau mesh; Doublure textile à régulation thermique; Languette rembourrée; Embout en composite; Semelle intérieure entière ESD PRO black; Semelle anti-perforation non métallique; Semelle PU/PU WELLMAXX TRAINERS; Modèle sans métal et sans cuir; Semelle avec un noyau à partir de l'Infinergy® de BASF; Lacets supplémentaires inclus

Norm Norme: EN ISO 20345 S1P SRC, Form B

Artikel nr. N° d'art.: 769711

Maten Pointures: 35 - 49



EXTRA VETTERS
INBEGREPEN

TRAVIS XXT GREY-RED EASY ESD S1



Microvezel/textiel; ademende binnenvoering van textiel; gepolsterde tong; kunststof neus; hele inlegzool ESD PRO black; ESD beschermende softvlies-binnenzool; PU/PU zool WELLMAXX TRAINERS; metaalvrij/ledervrij; zoolkern uit Infenergy® by BASF

Microfibre/Matériau textile; Doublure textile à régulation thermique; Languette rembourrée; Embout en composite; Semelle intérieure entière ESD PRO black; Première semelle en non-tissé doux compatible ESD; Semelle PU/PU WELLMAXX TRAINERS; Modèle sans métal et sans cuir; Semelle avec un noyau à partir de l'Infenergy® de BASF

Norm Norme: EN ISO 20345 S1 SRC, Form A

Artikel nr. N° d'art.: 719820

Maten Pointures: 36 - 48



TRAVIS XXT GREY-RED LOW ESD S2



Gehydrofobeerd microvezel/gehydrofobeerd textiel; ademende binnenvoering van textiel; gepolsterde watertong; kunststof neus; hele inlegzool ESD PRO black; ESD beschermende softvlies-binnenzool; PU/PU zool WELLMAXX TRAINERS; metaalvrij/ledervrij; zoolkern uit Infenergy® by BASF

Microfibre imperméabilisée/Matériau textile imperméabilisé; Doublure textile à régulation thermique; Languette fermée et rembourrée; Embout en composite; Semelle intérieure entière ESD PRO black; Première semelle en non-tissé doux compatible ESD; Semelle PU/PU WELLMAXX TRAINERS; Modèle sans métal et sans cuir; Semelle avec un noyau à partir de l'Infenergy® de BASF

Norm Norme: EN ISO 20345 S2 SRC, Form A

Artikel nr. N° d'art.: 729820

Maten Pointures: 36 - 48



IMPULSE XXT BLUE EASY ESD S1



Microvezel; ademende binnenvoering van textiel; gepolsterde tong; kunststof neus; hele inlegzool ESD PRO black; ESD beschermende softvlies-binnenzool; PU/PU zool WELLMAXX TRAINERS; metaalvrij/ledervrij; zoolkern uit Infenergy® by BASF

Microfibre; Doublure textile à régulation thermique; Languette rembourrée; Embout en composite; Semelle intérieure entière ESD PRO black; Première semelle en non-tissé doux compatible ESD; Semelle PU/PU WELLMAXX TRAINERS; Modèle sans métal et sans cuir; Semelle avec un noyau à partir de l'Infenergy® de BASF

Norm Norme: EN ISO 20345 S1 SRC, Form A

Artikel nr. N° d'art.: 719755

Maten Pointures: 36 - 48



IMPULSE XXT BLUE LOW ESD S1



**EXTRA VETERS
INBEGREPEN**



Lacets supplémentaires inclus

Microvezel; elastische veters met snelsluiting; ademende binnenvoering van textiel; gepolsterde tong; kunststof neus; hele inlegzool ESD PRO black; ESD beschermende softvlies-binnenzool; PU/PU zool WELLMAXX TRAINERS; metaalvrij/ledervrij; zoolkern uit Infenergy® by BASF; Extra veters inbegrepen

Microfibre; Système de lacage élastique pour un réglage rapide et individuel; Doublure textile à régulation thermique; Languette rembourrée; Embout en composite; Semelle intérieure entière ESD PRO black; Première semelle en non-tissé doux compatible ESD; Semelle PU/PU WELLMAXX TRAINERS; Modèle sans métal et sans cuir; Semelle avec un noyau à partir de l'Infenergy® de BASF; Lacets supplémentaires inclus

Norm Norme: EN ISO 20345 S1 SRC, Form A

Artikel nr. N° d'art.: 729755

Maten Pointures: 36 - 48



SENSATION XXT LOW ESD S2



**EXTRA VETERS
INBEGREPEN**



Lacets supplémentaires inclus

Gehydrofoeerd textiel in jeans look/gehydrofoeerd nubuck leder; textielvoering Bioactive; gepolsterde tong; kunststof neus; hele inlegzool ESD PRO grey; ESD beschermende softvlies-binnenzool; PU/PU zool WELLMAXX TRAINERS; zookern uit Infenergy® by BASF; Extra veters inbegrepen

Matériau textile imperméabilisé en aspect jeans/Nubuck imperméabilisé; Doublure textile Bioactive; Languette rembourrée; Embout en composite; Semelle intérieure entière ESD PRO grey; Première semelle en non-tissé doux compatible ESD; Semelle PU/PU WELLMAXX TRAINERS; Semelle avec un noyau à partir de l'Infenergy® de BASF; Lacets supplémentaires inclus

Norm Norme: EN ISO 20345 S2 SRC, Form A

Artikel nr. N° d'art.: 729720

Maten Pointures: 36 - 48



SENSATION XXT MID ESD S2



**EXTRA VETERS
INBEGREPEN**



Lacets supplémentaires inclus

Gehydrofoeerd textiel in jeans look/gehydrofoeerd nubuck leder; textielvoering Bioactive; gepolsterde tong; kunststof neus; hele inlegzool ESD PRO grey; ESD beschermende softvlies-binnenzool; PU/PU zool WELLMAXX TRAINERS; zookern uit Infenergy® by BASF; Extra veters inbegrepen

Matériau textile imperméabilisé en aspect jeans/Nubuck imperméabilisé; Doublure textile Bioactive; Languette rembourrée; Embout en composite; Semelle intérieure entière ESD PRO grey; Première semelle en non-tissé doux compatible ESD; Semelle PU/PU WELLMAXX TRAINERS; Semelle avec un noyau à partir de l'Infenergy® de BASF; Lacets supplémentaires inclus

Norm Norme: EN ISO 20345 S2 SRC, Form B

Artikel nr. N° d'art.: 769720

Maten Pointures: 36 - 48



SCOTT XXT ESD S1P



Microvezel/textiel; ademende binnenvoering van textiel; gepolsterde tong; kunststof neus; hele inlegzool ESD PRO black; metaalvrije tussenzool; PU/PU zool WELLMAXX TRAINERS; metaalvrij/ledervrij; zookern uit Infenergy® by BASF

Microfibre/Matériau textile; Doublure textile à régulation thermique; Languette rembourrée; Embout en composite; Semelle intérieure entière ESD PRO black; Semelle anti-perforation non métallique; Semelle PU/PU WELLMAXX TRAINERS; Modèle sans métal et sans cuir; Semelle avec un noyau à partir de l'Infenergy® de BASF

Norm Norme: EN ISO 20345 S1P SRC, Form A

Artikel nr. N° d'art.: 719731

Maten Pointures: 36 - 48



SENEX XXT ESD S3



Gehydrofoeerd microvezel/gehydrofoeerd textiel CORDURA®; ademende binnenvoering van textiel; gepolsterde watertong; kunststof neus; hele inlegzool ESD PRO black; metaalvrije tussenzool; PU/PU zool WELLMAXX TRAINERS; metaalvrij/ledervrij; zookern uit Infenergy® by BASF

Microfibre imperméabilisée/Matériau textile CORDURA® imperméabilisé; Doublure textile à régulation thermique; Languette fermée et rembourrée; Embout en composite; Semelle intérieure entière ESD PRO black; Semelle anti-perforation non métallique; Semelle PU/PU WELLMAXX TRAINERS; Modèle sans métal et sans cuir; Semelle avec un noyau à partir de l'Infenergy® de BASF

Norm Norme: EN ISO 20345 S3 SRC, Form A

Artikel nr. N° d'art.: 729731

Maten Pointures: 35 - 49



SANDER XXT ESD S3



Gehydrofobeerd microvezel/gehydrofobeerd textiel CORDURA®, ademende binnenvoering van textiel; gepolsterde watertong; kunststof neus; hele inlegzool ESD PRO black; metaalvrije tussenzool; PU/PU zool WELLMAXX TRAINERS; metaalvrij/ledervrij; zoolkern uit Infenergy® by BASF

Microfibre imperméabilisée/Matériau textile CORDURA® imperméabilisé; Doublure textile à régulation thermique; Languette fermée et rembourrée; Embout en composite; Semelle intérieure entière ESD PRO black; Semelle anti-perforation non métallique; Semelle PU/PU WELLMAXX TRAINERS; Modèle sans métal et sans cuir; Semelle avec un noyau à partir de l'Infenergy® de BASF

Norm Norme: EN ISO 20345 S3 SRC, Form B

Artikel nr. N° d'art.: 769731

Maten Pointures: 35 - 49



SENEX XXT PRO BOA® ESD S3



BOA® FIT SYSTEM



BOA® Fit System

Gehydrofobeerd microvezel/gehydrofobeerd textiel CORDURA®, BOA® Fit System; ademende binnenvoering van textiel; gepolsterde watertong; kunststof neus; hele inlegzool ESD PRO black; metaalvrije tussenzool; PU/PU zool WELLMAXX TRAINERS; slijtvaste TPU-beschermneus; ledervrij; zoolkern uit Infenergy® by BASF

Microfibre imperméabilisée/Matériau textile CORDURA® imperméabilisé; BOA® Fit System; Doublure textile à régulation thermique; Languette fermée et rembourrée; Embout en composite; Semelle intérieure entière ESD PRO black; Semelle anti-perforation non métallique; Semelle PU/PU WELLMAXX TRAINERS; Embout résistant à l'abrasion en TPU; Modèle sans cuir; Semelle avec un noyau à partir de l'Infenergy® de BASF

Norm Norme: EN ISO 20345 S3 SRC, Form A

Artikel nr. N° d'art.: 729831

Maten Pointures: 36 - 48



SANDER XXT PRO BOA® ESD S3



BOA® FIT SYSTEM



BOA® Fit System

Gehydrofobeerd microvezel/gehydrofobeerd textiel CORDURA®, BOA® Fit System; ademende binnenvoering van textiel; gepolsterde watertong; kunststof neus; hele inlegzool ESD PRO black; metaalvrije tussenzool; PU/PU zool WELLMAXX TRAINERS; slijtvaste TPU-beschermneus; ledervrij; zoolkern uit Infenergy® by BASF

Microfibre imperméabilisée/Matériau textile CORDURA® imperméabilisé; BOA® Fit System; Doublure textile à régulation thermique; Languette fermée et rembourrée; Embout en composite; Semelle intérieure entière ESD PRO black; Semelle anti-perforation non métallique; Semelle PU/PU WELLMAXX TRAINERS; Embout résistant à l'abrasion en TPU; Modèle sans cuir; Semelle avec un noyau à partir de l'Infenergy® de BASF

Norm Norme: EN ISO 20345 S3 SRC, Form B

Artikel nr. N° d'art.: 769831

Maten Pointures: 36 - 48



REACTION XXT LOW ESD S3



Rundleder; ademende binnenvoering van textiel; gepolsterde watertong; kunststof neus; hele inlegzool ESD PRO black; metaalvrije tussenzool; PU/PU zool WELLMAXX TRAINERS; slijtvaste beschermneus; metaalvrij; zoolkern uit Infenergy® by BASF

Cuir bovin; Doublure textile à régulation thermique; Languette fermée et rembourrée; Embout en composite; Semelle intérieure entière ESD PRO black; Semelle anti-perforation non métallique; Semelle PU/PU WELLMAXX TRAINERS; Embout résistant à l'abrasion; Modèle sans métal; Semelle avec un noyau à partir de l'Infenergy® de BASF

Norm Norme: EN ISO 20345 S3 SRC, Form A

Artikel nr. N° d'art.: 729701

Maten Pointures: 36 - 48



REACTION XXT MID ESD S3



Rundleder; ademende binnenvoering van textiel; gepolsterde watertong; kunststof neus; hele inlegzool ESD PRO black; metaalvrije tussenzool; PU/PU zool WELLMAXX TRAINERS; slijtvaste beschermneus; metaalvrijzoolkern uit Infenergy® by BASF

Cuir bovin; Doublure textile à régulation thermique; Languette fermée et rembourrée; Embout en composite; Semelle intérieure entière ESD PRO black; Semelle anti-perforation non métallique; Semelle PU/PU WELLMAXX TRAINERS; Embout résistant à l'abrasion; Modèle sans métal; Semelle avec un noyau à partir de l'Infenergy® de BASF

Norm Norme: EN ISO 20345 S3 SRC, Form B

Artikel nr. N° d'art.: 769701

Maten Pointures: 36 - 48



REACTION XXT PRO BOA® LOW ESD S3



BOA® FIT SYSTEM



BOA® Fit System

Rundleder; BOA® Fit System; ademende binnenvoering van textiel; gepolsterde watertong; kunststof neus; hele inlegzool ESD PRO black; metaalvrije tussenzool; PU/PU zool WELLMAXX TRAINERS; slijtvaste TPU-beschermneus; zoolkern uit Infenergy® by BASF

Cuir bovin; BOA® Fit System; Doublure textile à régulation thermique; Languette fermée et rembourrée; Embout en composite; Semelle intérieure entière ESD PRO black; Semelle anti-perforation non métallique; Semelle PU/PU WELLMAXX TRAINERS; Embout résistant à l'abrasion en TPU; Semelle avec un noyau à partir de l'Infenergy® de BASF

Norm Norme: EN ISO 20345 S3 SRC, Form A

Artikel nr. N° d'art.: 729851

Maten Pointures: 36 - 48



REACTION XXT PRO BOA® MID ESD S3



BOA® FIT SYSTEM



BOA® Fit System

Rundleder; BOA® Fit System; ademende binnenvoering van textiel; gepolsterde watertong; kunststof neus; hele inlegzool ESD PRO black; metaalvrije tussenzool; PU/PU zool WELLMAXX TRAINERS; slijtvaste TPU-beschermneus; zoolkern uit Infenergy® by BASF

Cuir bovin; BOA® Fit System; Doublure textile à régulation thermique; Languette fermée et rembourrée; Embout en composite; Semelle intérieure entière ESD PRO black; Semelle anti-perforation non métallique; Semelle PU/PU WELLMAXX TRAINERS; Embout résistant à l'abrasion en TPU; Semelle avec un noyau à partir de l'Infenergy® de BASF

Norm Norme: EN ISO 20345 S3 SRC, Form B

Artikel nr. N° d'art.: 769851

Maten Pointures: 36 - 48



REACTION XXT PRO RFID MID ESD S3



RFID



RFID

Rundleder; Lederen riem met klittenbandsluiting voor het bevestigen van een RFID-transponder aan beide schoenen, vastgeklonken aan één kant Compatibel met Activ RFID Transponder P-TAG van Borema (borema.ch) evenals schoenentransponder van tbm (tbm.biz); ademende binnenvoering van textiel; gepolsterde watertong; kunststof neus; hele inlegzool ESD PRO black; metaalvrije tussenzool; PU/PU zool WELLMAXX TRAINERS; slijtvaste TPU-beschermneus; zoolkern uit Infinergy® by BASF

Cuir bovin; Une bande en cuir avec fermeture velcro pour la fixation d'un transpondeur RFID sur les deux chaussures, avec un rivet d'un seul côté Compatible avec le transpondeur Activ RFID P-TAG de Borema (borema.ch) et aussi avec les transpondeurs de chaussures de tbm (tbm.biz); Doublure textile à régulation thermique; Langouette fermée et rembourrée; Embout en composite; Semelle intérieure entière ESD PRO black; Semelle anti-perforation non métallique; Semelle PU/PU WELLMAXX TRAINERS; Embout résistant à l'abrasion en TPU; Semelle avec un noyau à partir de l'Infinergy® de BASF

Norm Norme: EN ISO 20345 S3 WR/SRC, Form B

Artikel nr. N° d'art.: 760991

Maten Pointures: 36 - 48



TIMOTHY XXT GTX MID ESD S2



ADEMEND & WATERDICHT



Respirant & imperméable

Gehydrofobeerd microvezel/gehydrofobeerd textiel; Achillespeesbeschermer; GORE-TEX Performance Comfort Footwear; gepolsterde watertong; kunststof neus; hele inlegzool ESD PRO black; ESD beschermende softvlies-binnenzool; PU/PU zool WELLMAXX TRAINERS; ledervrij; zoolkern uit Infinergy® by BASF

Microfibre imperméabilisée/Matériau textile imperméabilisé; Potecteur du tendon d'Achille; GORE-TEX Performance Comfort Footwear; Langouette fermée et rembourrée; Embout en composite; Semelle intérieure entière ESD PRO black; Première semelle en non-tissé doux compatible ESD; Semelle PU/PU WELLMAXX TRAINERS; Modèle sans cuir; Semelle avec un noyau à partir de l'Infinergy® de BASF

Norm Norme: EN ISO 20345 S2 SRC, Form B

Artikel nr. N° d'art.: 769752

Maten Pointures: 36 - 48



LOOPZOOl WELLMAXX TRAINERS LADY

SEMELLE EXTÉRIEURE WELLMAXX TRAINERS LADY

S-LIJNVORMIGE RANGSCHIKKING VAN DE
SAFETY GRIP-ELEMENTEN

DISPOSITION EN FORME DE LIGNE S DES ÉLÉMENTS SAFETY GRIP

DE INFINERGY®-KERN ZORGT VOOR EEN ZEER
GOEDE DEMPING

LE NOYAU INFINERGY® EST GAGE D'UN EXCELLENT AMORTI

OPTIMAAL AFGESTEMD OP DE ERGONOMIE VAN DAMES-
VOETEN

ÉPOUSE PARFAITEMENT LES CONTOURS DU PIED FÉMININ
DANS UN SOUCI D'ERGONOMIE



IMPULSE LADY XXTL BLUE LOW ESD S1P

**EXTRA VETERS
INBEGREPEN**



Lacets supplémentaires inclus

Microvezel; elastische veters met snelsluiting; ademende binnenvoering van textiel; gepolsterde watertong; stalen neus; hele inlegzool ESD PRO Lady Y black; metaalvrije tussenzool; PU/PU zool WELLMAXX TRAINERS LADY; ledervrij; zoolkern uit Infinergy® by BASF; Extra veters inbegrepen

Microfibre; Système de laçage élastique pour un réglage rapide et individuel; Doublure textile à régulation thermique; Languette fermée et rembourrée; Embout en acier; Semelle intérieure entière ESD PRO Lady Y black; Semelle anti-perforation non métallique; Semelle PU/PU WELLMAXX TRAINERS LADY; Modèle sans cuir; Semelle avec un noyau à partir de l'Infinergy® de BASF; Lacets supplémentaires inclus

Norm Norme: EN ISO 20345 S1P SRC, Form A

Artikel nr. N° d'art.: 742301

Maten Pointures: 35 - 42



IMPULSE LADY XXTL BLUE EASY ESD S1P



Microvezel; ademende binnenvoering van textiel; gepolsterde tong; stalen neus; hele inlegzool ESD PRO Lady Y black; metaalvrije tussenzool; PU/PU zool WELLMAXX TRAINERS LADY; ledervrij; zoolkern uit Infinergy® by BASF

Microfibre; Doublure textile à régulation thermique; Languette rembourrée; Embout en acier; Semelle intérieure entière ESD PRO Lady Y black; Semelle anti-perforation non métallique; Semelle PU/PU WELLMAXX TRAINERS LADY; Modèle sans cuir; Semelle avec un noyau à partir de l'Infinergy® de BASF

Norm Norme: EN ISO 20345 S1P SRC, Form A

Artikel nr. N° d'art.: 741301

Maten Pointures: 35 - 42



TINE XXTL GTX MID ESD S2 CI



Gehydrofobeerd microvezel/gehydrofobeerd textiel; Achillespeesbeschermer; GORE-TEX Performance Comfort Footwear; gepolsterde watertong; stalen neus; hele inlegzool ESD PRO Lady Y black; ESD beschermende softvlies-binnenzool; metaalvrije tussenzool; PU/PU zool WELLMAXX TRAINERS LADY; ledervrij; zookern uit Infenergy® by BASF

Microfibre imperméabilisée/Matériau textile imperméabilisé; Potecteur du tendon d'Achille; GORE-TEX Performance Comfort Footwear; Languette fermée et rembourrée; Embout en acier; Semelle intérieure entière ESD PRO Lady Y black; Première semelle en non-tissé doux compatible ESD; Semelle anti-perforation non métallique; Semelle PU/PU WELLMAXX TRAINERS LADY; Modèle sans cuir; Semelle avec un noyau à partir de l'Infenergy® de BASF

Norm Norme: EN ISO 20345 S2 CI/SRC, Form B

Artikel nr. N° d'art.: 746112

Maten Pointures: 35 - 42



HANNAH XXTL BLACK-RED EASY ESD S1P



Microvezel/textiel; ademende binnenvoering van textiel; gepolsterde tong; stalen neus; hele inlegzool ESD PRO Lady Y black; metaalvrije tussenzool; PU/PU zool WELLMAXX TRAINERS LADY; ledervrij; zookern uit Infenergy® by BASF

Microfibre/Matériau textile; Doublure textile à régulation thermique; Languette rembourrée; Embout en acier; Semelle intérieure entière ESD PRO Lady Y black; Semelle anti-perforation non métallique; Semelle PU/PU WELLMAXX TRAINERS LADY; Modèle sans cuir; Semelle avec un noyau à partir de l'Infenergy® de BASF

Norm Norme: EN ISO 20345 S1P SRC, Form A

Artikel nr. N° d'art.: 741531

Maten Pointures: 35 - 42



HANNAH XXTL BLACK-RED LOW ESD S3



Gehydrofobeerd microvezel/gehydrofobeerd textiel; ademende binnenvoering van textiel; gepolsterde watertong; stalen neus; hele inlegzool ESD PRO Lady Y black; metaalvrije tussenzool; PU/PU zool WELLMAXX TRAINERS LADY; ledervrij; zookern uit Infenergy® by BASF

Microfibre imperméabilisée/Matériau textile imperméabilisé; Doublure textile à régulation thermique; Languette fermée et rembourrée; Embout en acier; Semelle intérieure entière ESD PRO Lady Y black; Semelle anti-perforation non métallique; Semelle PU/PU WELLMAXX TRAINERS LADY; Modèle sans cuir; Semelle avec un noyau à partir de l'Infenergy® de BASF

Norm Norme: EN ISO 20345 S3 SRC, Form A

Artikel nr. N° d'art.: 742531

Maten Pointures: 35 - 42



HANNAH XXTL BLACK-RED MID ESD S3



Gehydrofobeerd microvezel/gehydrofobeerd textiel; ademende binnenvoering van textiel; gepolsterde watertong; stalen neus; hele inlegzool ESD PRO Lady Y black; metaalvrije tussenzool; PU/PU zool WELLMAXX TRAINERS LADY; ledervrij; zookern uit Infenergy® by BASF

Microfibre imperméabilisée/Matériau textile imperméabilisé; Doublure textile à régulation thermique; Languette fermée et rembourrée; Embout en acier; Semelle intérieure entière ESD PRO Lady Y black; Semelle anti-perforation non métallique; Semelle PU/PU WELLMAXX TRAINERS LADY; Modèle sans cuir; Semelle avec un noyau à partir de l'Infenergy® de BASF

Norm Norme: EN ISO 20345 S3 SRC, Form B

Artikel nr. N° d'art.: 746531

Maten Pointures: 35 - 42



HANNAH XXTL BOA® BLACK-RED LOW ESD S3



BOA® Fit System

BOA® FIT SYSTEM



Gehydrofobeerd microvezel/gehydrofobeerd textiel; BOA® Fit System; ademende binnenvoering van textiel; gepolsterde watertong; stalen neus; hele inlegzool ESD PRO Lady Y black; metaalvrije tussenzool; PU/PU zool WELLMAXX TRAINERS LADY; ledervrij; zoolkern uit Infenergy® by BASF

Microfibre imperméabilisée/Matériau textile imperméabilisé; BOA® Fit System; Doublure textile à régulation thermique; Languette fermée et rembourrée; Embout en acier; Semelle intérieure entière ESD PRO Lady Y black; Semelle anti-perforation non métallique; Semelle PU/PU WELLMAXX TRAINERS LADY; Modèle sans cuir; Semelle avec un noyau à partir de l'Infenergy® de BASF

Norm Norme: EN ISO 20345 S3 SRC, Form A

Artikel nr. N° d'art.: 742561

Maten Pointures: 35 - 42



HANNAH XXTL BOA® BLACK-RED MID ESD S3



BOA® Fit System

BOA® FIT SYSTEM



Gehydrofobeerd microvezel/gehydrofobeerd textiel; BOA® Fit System; ademende binnenvoering van textiel; gepolsterde watertong; stalen neus; hele inlegzool ESD PRO Lady Y black; metaalvrije tussenzool; PU/PU zool WELLMAXX TRAINERS LADY; ledervrij; zoolkern uit Infenergy® by BASF

Microfibre imperméabilisée/Matériau textile imperméabilisé; BOA® Fit System; Doublure textile à régulation thermique; Languette fermée et rembourrée; Embout en acier; Semelle intérieure entière ESD PRO Lady Y black; Semelle anti-perforation non métallique; Semelle PU/PU WELLMAXX TRAINERS LADY; Modèle sans cuir; Semelle avec un noyau à partir de l'Infenergy® de BASF

Norm Norme: EN ISO 20345 S3 SRC, Form B

Artikel nr. N° d'art.: 746561

Maten Pointures: 35 - 42



HENNY XXTL BLACK LOW ESD S3



Gehydrofobeerd nubuck leder/gehydrofobeerd textiel CORDURA®; ademende binnenvoering van textiel; gepolsterde watertong; stalen neus; hele inlegzool ESD PRO Lady Y black; metaalvrije tussenzool; PU/PU zool WELLMAXX TRAINERS LADY; zoolkern uit Infenergy® by BASF

Nubuck imperméabilisé/Matériau textile CORDURA® imperméabilisé; Doublure textile à régulation thermique; Languette fermée et rembourrée; Embout en acier; Semelle intérieure entière ESD PRO Lady Y black; Semelle anti-perforation non métallique; Semelle PU/PU WELLMAXX TRAINERS LADY; Semelle avec un noyau à partir de l'Infenergy® de BASF

Norm Norme: EN ISO 20345 S3 SRC, Form A

Artikel nr. N° d'art.: 742581

Maten Pointures: 35 - 42



HENNY XXTL BLACK MID ESD S3



Gehydrofobeerd nubuck leder/gehydrofobeerd textiel CORDURA®; ademende binnenvoering van textiel; gepolsterde watertong; stalen neus; hele inlegzool ESD PRO Lady Y black; metaalvrije tussenzool; PU/PU zool WELLMAXX TRAINERS LADY; zoolkern uit Infenergy® by BASF

Nubuck imperméabilisé/Matériau textile CORDURA® imperméabilisé; Doublure textile à régulation thermique; Languette fermée et rembourrée; Embout en acier; Semelle intérieure entière ESD PRO Lady Y black; Semelle anti-perforation non métallique; Semelle PU/PU WELLMAXX TRAINERS LADY; Semelle avec un noyau à partir de l'Infenergy® de BASF

Norm Norme: EN ISO 20345 S3 SRC, Form B

Artikel nr. N° d'art.: 746581

Maten Pointures: 35 - 42



MADDIE XXTL BLUE LOW ESD S3



Gehydrofobeerd microvezel/gehydrofobeerd textiel; ademende binnenvoering van textiel; gepolsterde tong; stalen neus; hele inlegzool ESD PRO Lady Y black; metaalvrije tussenzool; PU/PU zool WELLMAXX TRAINERS LADY; ledervrij; zoolkern uit Infenergy® by BASF; 100% Vegan

Microfibre imperméabilisée/Matériau textile imperméabilisé; Doublure textile à régulation thermique; Languette rembourrée; Embout en acier; Semelle intérieure entière ESD PRO Lady Y black; Semelle anti-perforation non métallique; Semelle PU/PU WELLMAXX TRAINERS LADY; Modèle sans cuir; Semelle avec un noyau à partir de l'Infenergy® de BASF; 100% Vegan

Norm Norme: EN ISO 20345 S3 SRC, Form A

Artikel nr. N° d'art.: 742331

Maten Pointures: 35 - 42



FINJA XXTL BLACK LOW ESD S3



Rundleder; ademende binnenvoering van textiel; gepolsterde watertong; stalen neus; hele inlegzool ESD PRO Lady Y black; metaalvrije tussenzool; PU/PU zool WELLMAXX TRAINERS LADY; slijtvaste beschermneus; zoolkern uit Infenergy® by BASF

Cuir bovin; Doublure textile à régulation thermique; Languette fermée et rembourrée; Embout en acier; Semelle intérieure entière ESD PRO Lady Y black; Semelle anti-perforation non métallique; Semelle PU/PU WELLMAXX TRAINERS LADY; Embout résistant à l'abrasion; Semelle avec un noyau à partir de l'Infenergy® de BASF

Norm Norme: EN ISO 20345 S3 SRC, Form A

Artikel nr. N° d'art.: 742181

Maten Pointures: 35 - 42



FINJA XXTL BLACK MID ESD S3



Rundleder; ademende binnenvoering van textiel; gepolsterde watertong; stalen neus; hele inlegzool ESD PRO Lady Y black; metaalvrije tussenzool; PU/PU zool WELLMAXX TRAINERS LADY; slijtvaste beschermneus; zoolkern uit Infenergy® by BASF

Cuir bovin; Doublure textile à régulation thermique; Languette fermée et rembourrée; Embout en acier; Semelle intérieure entière ESD PRO Lady Y black; Semelle anti-perforation non métallique; Semelle PU/PU WELLMAXX TRAINERS LADY; Embout résistant à l'abrasion; Semelle avec un noyau à partir de l'Infenergy® de BASF

Norm Norme: EN ISO 20345 S3 SRC, Form B

Artikel nr. N° d'art.: 746181

Maten Pointures: 35 - 42



LOOPZOOL MAXXIMO

SEMELLE EXTÉRIEURE MAXXIMO

DE INFINERGY®-KERN ZORGT VOOR EEN ZEER GOEDE DEMPING

LE NOYAU INFINERGY® EST GAGE D'UN EXCELLENT AMORTI

FLEKKERVEN HELPEN DE VOET OP EEN NATUURLIJKE WIJZE AF TE WIKKELEN

LES RAINURES FLEXIBLES PERMETTENT UN DÉROULEMENT PHYSIOLOGIQUE AMÉLIORÉ



MADDOX AIR MESH WHITE LOW ESD 01

BEROEPSSCHOENEN



Chaussures professionnelles

Microvezel/mesh materiaal; ademende binnenvoering van textiel; gepolsterde tong; hele inlegzool SPORTIVE ESD grey; ESD beschermende softvlies-binnenzool; TPU/PU zool MAXXIMO; zoolkern uit Infinergy® by BASF; zonder beschermende neus; metaalvrij/ledervrij

Microfibre/Matériau mesh; Doublure textile à régulation thermique; Languette rembourrée; Semelle intérieure entière SPORTIVE ESD grey; Première semelle en non-tissé doux compatible ESD; Semelle TPU/PU MAXXIMO; Semelle avec un noyau à partir de l'Infinergy® de BASF; Sans embout de protection; Modèle sans métal et sans cuir

Norm Norme: EN ISO 20347 01 SRC, Form A

Artikel nr. N° d'art.: 972560

Maten Pointures: 36 - 49



MADDOX AIR MESH BLACK LOW ESD 01

BEROEPSSCHOENEN



Chaussures professionnelles

Microvezel/mesh materiaal; ademende binnenvoering van textiel; gepolsterde tong; hele inlegzool SPORTIVE ESD black; ESD beschermende softvlies-binnenzool; TPU/PU zool MAXXIMO; zoolkern uit Infinergy® by BASF; zonder beschermende neus; metaalvrij/ledervrij; 100% Vegan

Microfibre/Matériau mesh; Doublure textile à régulation thermique; Languette rembourrée; Semelle intérieure entière SPORTIVE ESD black; Première semelle en non-tissé doux compatible ESD; Semelle TPU/PU MAXXIMO; Semelle avec un noyau à partir de l'Infinergy® de BASF; Sans embout de protection; Modèle sans métal et sans cuir; 100% Vegan

Norm Norme: EN ISO 20347 01 SRC, Form A

Artikel nr. N° d'art.: 972570

Maten Pointures: 36 - 49



MARC BLACK LOW ESD 02

BEROEPSSCHOENEN



Chaussures professionnelles

Gehydrofobeerd microvezel; ademende binnenvoering van textiel; gepolsterde water-tong; hele inlegzool SPORTIVE ESD black; ESD beschermende softvlies-binnenzool; TPU/PU zool MAXXIMO; ledervrij; zonder beschermende neus; zoolkern uit Infinergy® by BASF

Microfibre imperméabilisée; Doublure textile à régulation thermique; Languette fermée et rembourrée; Semelle intérieure entière SPORTIVE ESD black; Première semelle en non-tissé doux compatible ESD; Semelle TPU/PU MAXXIMO; Modèle sans cuir; Sans embout de protection; Semelle avec un noyau à partir de l'Infinergy® de BASF

Norm Norme: EN ISO 20347 02 FO/SRC, Form A

Artikel nr. N° d'art.: 972540

Maten Pointures: 36 - 49



MARC WHITE LOW ESD 02

BEROEPSSCHOENEN



Chaussures professionnelles

Gehydrofobeerd microvezel; ademende binnenvoering van textiel; gepolsterde water-tong; hele inlegzool SPORTIVE ESD black; ESD beschermende softvlies-binnenzool; TPU/PU zool MAXXIMO; ledervrij; zonder beschermende neus; zoolkern uit Infinergy® by BASF

Microfibre imperméabilisée; Doublure textile à régulation thermique; Languette fermée et rembourrée; Semelle intérieure entière SPORTIVE ESD black; Première semelle en non-tissé doux compatible ESD; Semelle TPU/PU MAXXIMO; Modèle sans cuir; Sans embout de protection; Semelle avec un noyau à partir de l'Infinergy® de BASF

Norm Norme: EN ISO 20347 02 FO/SRC, Form A

Artikel nr. N° d'art.: 972530

Maten Pointures: 36 - 49



MADDOX BLACK-RED LOW ESD 02

BEROEPSSCHOENEN



Chaussures professionnelles

Gehydrofobeerd microvezel/gehydrofobeerd textiel; ademende binnenvoering van textiel; gepolsterde tong; hele inlegzool SPORTIVE ESD black; ESD beschermende softvlies-binnenzool; TPU/PU zool MAXXIMO; metaalvrij/ledervrij; zonder beschermende neus; zoolkern uit Infinergy® by BASF; 100% Vegan

Microfibre imperméabilisée; Matériau textile imperméabilisé; Doublure textile à régulation thermique; Languette rembourrée; Semelle intérieure entière SPORTIVE ESD black; Première semelle en non-tissé doux compatible ESD; Semelle TPU/PU MAXXIMO; Modèle sans métal et sans cuir; Sans embout de protection; Semelle avec un noyau à partir de l'Infinergy® de BASF; 100% Vegan

Norm Norme: EN ISO 20347 02 FO/SRC, Form A

Artikel nr. N° d'art.: 929652

Maten Pointures: 36 - 49



MADDOX BLACK LEATHER LOW ESD 02

BEROEPSSCHOENEN



Chaussures professionnelles

Gehydrofobeerd nubuck leder; ademende binnenvoering van textiel; gepolsterde tong; hele inlegzool SPORTIVE ESD black; ESD beschermende softvlies-binnenzool; TPU/PU zool MAXXIMO; metaalvrij; zonder beschermende neus; zoolkern uit Infinergy® by BASF

Nubuck imperméabilisé; Doublure textile à régulation thermique; Languette rembourrée; Semelle intérieure entière SPORTIVE ESD black; Première semelle en non-tissé doux compatible ESD; Semelle TPU/PU MAXXIMO; Modèle sans métal; Sans embout de protection; Semelle avec un noyau à partir de l'Infinergy® de BASF

Norm Norme: EN ISO 20347 02 FO/SRC, Form A

Artikel nr. N° d'art.: 929563

Maten Pointures: 36 - 49



LANA BLACK-RED LOW ESD 01

**PASVORM
VOOR DAMES**



Chaussant femme

Microvezel/textiel; ademende binnenvoering van textiel; gepolsterde tong; hele inlegzool SPORTIVE ESD grey; ESD beschermende softvlies-binnenzool; TPU/PU zool MAXXIMO; ledervrij; zonder beschermende neus; zoolkern uit Infenergy® by BASF

Microfibre/Matériau textile; Doublure textile à régulation thermique; Languette rembourrée; Semelle intérieure entière SPORTIVE ESD grey; Première semelle en non-tissé doux compatible ESD; Semelle TPU/PU MAXXIMO; Modèle sans cuir; Sans embout de protection; Semelle avec un noyau à partir de l'Infenergy® de BASF

Norm Norme: EN ISO 20347 01 FO/SRC, Form A

Artikel nr. N° d'art.: 974610

Maten Pointures: 36 - 42



MADDIE GREY LOW ESD 01

**PASVORM
VOOR DAMES**



Chaussant femme

Microvezel/textiel; ademende binnenvoering van textiel; gepolsterde tong; hele inlegzool SPORTIVE ESD grey; ESD beschermende softvlies-binnenzool; TPU/PU zool MAXXIMO; metaalvrij/ledervrij; zonder beschermende neus; zoolkern uit Infenergy® by BASF; 100% Vegan

Microfibre/Matériau textile; Doublure textile à régulation thermique; Languette rembourrée; Semelle intérieure entière SPORTIVE ESD grey; Première semelle en non-tissé doux compatible ESD; Semelle TPU/PU MAXXIMO; Modèle sans métal et sans cuir Sans embout de protection; Semelle avec un noyau à partir de l'Infenergy® de BASF; 100% Vegan

Norm Norme: EN ISO 20347 01 FO/SRC, Form A

Artikel nr. N° d'art.: 949502

Maten Pointures: 36 - 42



MADDIE GREY EASY ESD S1P

**PASVORM
VOOR DAMES**



Chaussant femme

Microvezel/mesh materiaal; ademende binnenvoering van textiel; gepolsterde tong; stalen neus; hele inlegzool SPORTIVE ESD grey; metaalvrije tussenzool; TPU/PU zool MAXXIMO; ledervrij; zoolkern uit Infenergy® by BASF

Microfibre/Matériau mesh; Doublure textile à régulation thermique; Languette rembourrée; Embout en acier; Semelle intérieure entière SPORTIVE ESD grey; Semelle anti-perforation non métallique; Semelle TPU/PU MAXXIMO; Modèle sans cuir; Semelle avec un noyau à partir de l'Infenergy® de BASF

Norm Norme: EN ISO 20345 S1P SRC, Form A

Artikel nr. N° d'art.: 749531

Maten Pointures: 35 - 42



MADDIE GREY LOW ESD S1P

**PASVORM
VOOR DAMES**



Chaussant femme

Microvezel/textiel; ademende binnenvoering van textiel; gepolsterde tong; stalen neus; hele inlegzool SPORTIVE ESD grey; metaalvrije tussenzool; TPU/PU zool MAXXIMO; ledervrij; zoolkern uit Infenergy® by BASF; 100% Vegan

Microfibre/Matériau textile; Doublure textile à régulation thermique; Languette rembourrée; Embout en acier; Semelle intérieure entière SPORTIVE ESD grey; Semelle anti-perforation non métallique; Semelle TPU/PU MAXXIMO; Modèle sans cuir; Semelle avec un noyau à partir de l'Infenergy® de BASF; 100% Vegan

Norm Norme: EN ISO 20345 S1P SRC, Form A

Artikel nr. N° d'art.: 749501

Maten Pointures: 35 - 42



MELLI GREY EASY ESD S1P

**PASVORM
VOOR DAMES**



Chaussant femme

Microvezel/mesh materiaal; ademende binnenvoering van textiel; gepolsterde tong; stalen neus; hele inlegzool SPORTIVE ESD grey; metaalvrije tussenzool; TPU/PU zool MAXXIMO; ledervrij; zoolkern uit Infinergy® by BASF

Microfibre/Matériau mesh; Doublure textile à régulation thermique; Languette rembourrée; Embout en acier; Semelle intérieure entière SPORTIVE ESD grey; Semelle anti-perforation non métallique; Semelle TPU/PU MAXXIMO; Modèle sans cuir; Semelle avec un noyau à partir de l'Infinergy® de BASF

Norm Norme: EN ISO 20345 S1P SRC, Form A

Artikel nr. N° d'art.: 741341

Maten Pointures: 35 - 42



MELLI GREY LOW ESD S1P

**PASVORM
VOOR DAMES**



Chaussant femme

Microvezel/mesh materiaal; ademende binnenvoering van textiel; gepolsterde tong; stalen neus; hele inlegzool SPORTIVE ESD grey; metaalvrije tussenzool; TPU/PU zool MAXXIMO; ledervrij; zoolkern uit Infinergy® by BASF

Microfibre/Matériau mesh; Doublure textile à régulation thermique; Languette rembourrée; Embout en acier; Semelle intérieure entière SPORTIVE ESD grey; Semelle anti-perforation non métallique; Semelle TPU/PU MAXXIMO; Modèle sans cuir; Semelle avec un noyau à partir de l'Infinergy® de BASF

Norm Norme: EN ISO 20345 S1P SRC, Form A

Artikel nr. N° d'art.: 742341

Maten Pointures: 35 - 42



LONNY RED EASY ESD S1P



Microvezel/mesh materiaal; ademende binnenvoering van textiel; gepolsterde tong; stalen neus; hele inlegzool SPORTIVE ESD black; metaalvrije tussenzool; TPU/PU zool MAXXIMO; ledervrij; zoolkern uit Infinergy® by BASF

Microfibre/Matériau mesh; Doublure textile à régulation thermique; Languette rembourrée; Embout en acier; Semelle intérieure entière SPORTIVE ESD black; Semelle anti-perforation non métallique; Semelle TPU/PU MAXXIMO; Modèle sans cuir; Semelle avec un noyau à partir de l'Infinergy® de BASF

Norm Norme: EN ISO 20345 S1P SRC, Form A

STANDAARD | STANDARD Art.nr. N° Art.: 719521 Maten Pointures: 35 - 48

W Art.nr. N° Art.: 719301 Maten Pointures: 40 - 48



LONNY RED LOW ESD S1P



Microvezel/mesh materiaal; ademende binnenvoering van textiel; gepolsterde tong; stalen neus; hele inlegzool SPORTIVE ESD black; metaalvrije tussenzool; TPU/PU zool MAXXIMO; ledervrij; zoolkern uit Infinergy® by BASF

Microfibre/Matériau mesh; Doublure textile à régulation thermique; Languette rembourrée; Embout en acier; Semelle intérieure entière SPORTIVE ESD black; Semelle anti-perforation non métallique; Semelle TPU/PU MAXXIMO; Modèle sans cuir; Semelle avec un noyau à partir de l'Infinergy® de BASF

Norm Norme: EN ISO 20345 S1P SRC, Form A

STANDAARD | STANDARD Art.nr. N° Art.: 729521 Maten Pointures: 35 - 48

W Art.nr. N° Art.: 729301 Maten Pointures: 40 - 48



LONNY BLUE LOW ESD S1



Microvezel/mesh materiaal; ademende binnenvoering van textiel; gepolsterde tong; stalen neus; hele inlegzool SPORTIVE ESD black; ESD beschermende softvlies-binnen-zool; TPU/PU zool MAXXIMO; ledervrij; zookern uit Infenergy® by BASF

Microfibre/Matériau mesh; Doublure textile à régulation thermique; Languette rembourrée; Embout en acier; Semelle intérieure entière SPORTIVE ESD black; Première semelle en non-tissé doux compatible ESD; Semelle TPU/PU MAXXIMO; Modèle sans cuir; Semelle avec un noyau à partir de l'Infenergy® de BASF

Norm Norme: EN ISO 20345 S1 SRC, Form A

Artikel nr. N° d'art.: 729525

Maten Pointures: 35 - 48



LANCE GREY LOW ESD S1



Textiel/microvezel; ademende binnenvoering van textiel; gepolsterde watertong; stalen neus; hele inlegzool SPORTIVE ESD black; ESD beschermende softvlies-binnen-zool; TPU/PU zool MAXXIMO; ledervrij; zookern uit Infenergy® by BASF

Matériau textile/Microfibre; Doublure textile à régulation thermique; Languette fermée et rembourrée; Embout en acier; Semelle intérieure entière SPORTIVE ESD black; Première semelle en non-tissé doux compatible ESD; Semelle TPU/PU MAXXIMO; Modèle sans cuir; Semelle avec un noyau à partir de l'Infenergy® de BASF

Norm Norme: EN ISO 20345 S1 SRC, Form A

Artikel nr. N° d'art.: 729695

Maten Pointures: 40 - 48



LANCE BLACK LOW ESD S1P



Textiel/microvezel; ademende binnenvoering van textiel; gepolsterde watertong; stalen neus; hele inlegzool SPORTIVE ESD black; metalvrije tussenzool; TPU/PU zool MAXXIMO; ledervrij; zookern uit Infenergy® by BASF

Matériau textile/Microfibre; Doublure textile à régulation thermique; Languette fermée et rembourrée; Embout en acier; Semelle intérieure entière SPORTIVE ESD black; Semelle anti-perforation non métallique; Semelle TPU/PU MAXXIMO; Modèle sans cuir; Semelle avec un noyau à partir de l'Infenergy® de BASF

Norm Norme: EN ISO 20345 S1P SRC, Form A

Artikel nr. N° d'art.: 729691

Maten Pointures: 40 - 48



MALCOLM GREY LOW ESD S1P



Microvezel/mesh materiaal; ademende binnenvoering van textiel; gepolsterde tong; stalen neus; hele inlegzool SPORTIVE ESD grey; metalvrije tussenzool; TPU/PU zool MAXXIMO; slijtvaste beschermneus; zookern uit Infenergy® by BASF

Microfibre/Matériau mesh; Doublure textile à régulation thermique; Languette rembourrée; Embout en acier; Semelle intérieure entière SPORTIVE ESD grey; Semelle anti-perforation non métallique; Semelle TPU/PU MAXXIMO; Embout résistant à l'abrasion; Semelle avec un noyau à partir de l'Infenergy® de BASF

Norm Norme: EN ISO 20345 S1P SRC, Form A

Artikel nr. N° d'art.: 729501

Maten Pointures: 40 - 48



LONDON GREY LOW ESD S1

VRIJWEL NAADLOOS



Pratiqument sans coutures

Textiel/microvezel; ademende binnenvoering van textiel; gepolsterde tong; stalen neus; hele inlegzool SPORTIVE ESD black; ESD beschermende softvlies-binnenzool; TPU/PU zool MAXXIMO; ledervrij; zoolkern uit Infinergy® by BASF

Matériau textile/Microfibre; Doublure textile à régulation thermique; Languette rembourrée; Embout en acier; Semelle intérieure entière SPORTIVE ESD black; Première semelle en non-tissé doux compatible ESD; Semelle TPU/PU MAXXIMO; Modèle sans cuir; Semelle avec un noyau à partir de l'Infinergy® de BASF

Norm Norme: EN ISO 20345 S1 SRC, Form A

Artikel nr. N° d'art.: 729505

Maten Pointures: 40 - 48



LELAND GTX GREY LOW ESD S3

ADEMEND & WATERDICHT



Respirant & imperméable

Gehydrofobeerd textiel/gehydrofobeerd microvezel; elastische veters met snelsluiting; GORE-TEX Extended Comfort Footwear met stretch technologie; Elastische, gepolsterde tong; stalen neus; hele inlegzool SPORTIVE ESD black; metaalvrije tussenzool; TPU/PU zool MAXXIMO; slijtvaste beschermneus; zoolkern uit Infinergy® by BASF; Extra veters inbegrepen

Matériau textile imperméabilisé/Microfibre imperméabilisée; Système de laçage élastique pour un réglage rapide et individuel; GORE-TEX Extended Comfort Footwear avec technologie stretch; Languette élastique et rembourrée; Embout en acier; Semelle intérieure entière SPORTIVE ESD black; Semelle anti-perforation non métallique; Semelle TPU/PU MAXXIMO; Embout résistant à l'abrasion; Semelle avec un noyau à partir de l'Infinergy® de BASF; Lacets supplémentaires inclus

Norm Norme: EN ISO 20345 S3 SRC, Form A

Artikel nr. N° d'art.: 729581

Maten Pointures: 40 - 48



MALVIN BLUE LOW ESD S3



Gehydrofobeerd nubuck leder/mesh materiaal; ademende binnenvoering van textiel; gepolsterde watertong; stalen neus; hele inlegzool SPORTIVE ESD black; metaalvrije tussenzool; TPU/PU zool MAXXIMO; slijtvaste beschermneus; zoolkern uit Infinergy® by BASF

Nubuck imperméabilisé/Matériau mesh; Doublure textile à régulation thermique; Languette fermée et rembourrée; Embout en acier; Semelle intérieure entière SPORTIVE ESD black; Semelle anti-perforation non métallique; Semelle TPU/PU MAXXIMO; Embout résistant à l'abrasion; Semelle avec un noyau à partir de l'Infinergy® de BASF

Norm Norme: EN ISO 20345 S3 SRC, Form A

Artikel nr. N° d'art.: 729541

Maten Pointures: 40 - 48



MALVIN BLUE MID ESD S3



Gehydrofobeerd nubuck leder/mesh materiaal; ademende binnenvoering van textiel; gepolsterde watertong; stalen neus; hele inlegzool SPORTIVE ESD black; metaalvrije tussenzool; TPU/PU zool MAXXIMO; slijtvaste beschermneus; zoolkern uit Infinergy® by BASF

Nubuck imperméabilisé/Matériau mesh; Doublure textile à régulation thermique; Languette fermée et rembourrée; Embout en acier; Semelle intérieure entière SPORTIVE ESD black; Semelle anti-perforation non métallique; Semelle TPU/PU MAXXIMO; Embout résistant à l'abrasion; Semelle avec un noyau à partir de l'Infinergy® de BASF

Norm Norme: EN ISO 20345 S3 SRC, Form B

Artikel nr. N° d'art.: 769541

Maten Pointures: 40 - 48



MADDOX GREY-BLUE LOW ESD S1P



Microvezel/textiel; ademende binnenvoering van textiel; gepolsterde tong; stalen neus; hele inlegzool SPORTIVE ESD grey; metaalvrije tussenzool; TPU/PU zool MAXXIMO; ledervrij; zoolkern uit Infenergy® by BASF; 100% Vegan

Microfibre/Matériau textile; Doublure textile à régulation thermique; Languette rembourrée; Embout en acier; Semelle intérieure entière SPORTIVE ESD grey; Semelle anti-perforation non métallique; Semelle TPU/PU MAXXIMO; Modèle sans cuir
Semelle avec un noyau à partir de l'Infenergy® de BASF; 100% Vegan

Norm Norme: EN ISO 20345 S1P SRC, Form A

Artikel nr. N° d'art.: 729551

Maten Pointures: 40 - 48



MADDOX BLUE LOW ESD S1P



Suède leder/textiel; ademende binnenvoering van textiel; gepolsterde tong; stalen neus; hele inlegzool SPORTIVE ESD grey; metaalvrije tussenzool; TPU/PU zool MAXXIMO; zoolkern uit Infenergy® by BASF

Daim/Matériau textile; Doublure textile à régulation thermique; Languette rembourrée; Embout en acier; Semelle intérieure entière SPORTIVE ESD grey; Semelle anti-perforation non métallique; Semelle TPU/PU MAXXIMO; Semelle avec un noyau à partir de l'Infenergy® de BASF

Norm Norme: EN ISO 20345 S1P SRC, Form A

Artikel nr. N° d'art.: 729571

Maten Pointures: 35 - 48



MADDOX DARKBLUE LOW ESD S3



Gehydrofobeerd suède leder/gehydrofobeerd textiel; ademende binnenvoering van textiel; gepolsterde tong; stalen neus; hele inlegzool SPORTIVE ESD grey; metaalvrije tussenzool; TPU/PU zool MAXXIMO; zoolkern uit Infenergy® by BASF; Extra veters inbegrepen

Daim imperméabilisé/Matériau textile imperméabilisé; Doublure textile à régulation thermique; Languette rembourrée; Embout en acier; Semelle intérieure entière SPORTIVE ESD grey; Semelle anti-perforation non métallique; Semelle TPU/PU MAXXIMO; Semelle avec un noyau à partir de l'Infenergy® de BASF; Lacets supplémentaires inclus

Norm Norme: EN ISO 20345 S3 SRC, Form A

Artikel nr. N° d'art.: 729631

Maten Pointures: 35 - 48



MADDOX WHITE LOW ESD S3



Gehydrofoeerd microvezel; ademende binnenvoering van textiel; gepolsterde tong; stalen neus; hele inlegzool SPORTIVE ESD grey; metaalvrije tussenzool; TPU/PU zool MAXXIMO; ledervrij; zoolkern uit Infinergy® by BASF

Microfibre imperméabilisée; Doublure textile à régulation thermique; Languette rembourrée; Embout en acier; Semelle intérieure entière SPORTIVE ESD grey; Semelle anti-perforation non métallique; Semelle TPU/PU MAXXIMO; Modèle sans cuir; Semelle avec un noyau à partir de l'Infinergy® de BASF

Norm Norme: EN ISO 20345 S3 SRC, Form A

Artikel nr. N° d'art.: 729391

Maten Pointures: 35 - 48



MADDOX BLACK-GREY LOW ESD S3



Gehydrofoeerd microvezel/gehydrofoeerd textiel; ademende binnenvoering van textiel; gepolsterde tong; stalen neus; hele inlegzool SPORTIVE ESD black; metaalvrije tussenzool; TPU/PU zool MAXXIMO; ledervrij; zoolkern uit Infinergy® by BASF 100% Vegan

Microfibre imperméabilisée/Matériau textile imperméabilisé; Doublure textile à régulation thermique; Languette rembourrée; Embout en acier; Semelle intérieure entière SPORTIVE ESD black; Semelle anti-perforation non métallique; Semelle TPU/PU MAXXIMO; Modèle sans cuir; Semelle avec un noyau à partir de l'Infinergy® de BASF 100% Vegan

Norm Norme: EN ISO 20345 S3 SRC, Form A

STANDAARD STANDARD	Art.nr. N° Art.: 729461	Maten Pointures: 35 - 48
----------------------	-------------------------	--------------------------

XW	Art.nr. N° Art.: 729231	Maten Pointures: 40 - 48
----	-------------------------	--------------------------



MADDOX BOA® BLACK-GREY LOW ESD S3

BOA® FIT SYSTEM



BOA® Fit System



Gehydrofoeerd microvezel/gehydrofoeerd textiel; BOA® Fit System; ademende binnenvoering van textiel; gepolsterde tong; stalen neus; hele inlegzool SPORTIVE ESD black; metaalvrije tussenzool; TPU/PU zool MAXXIMO; ledervrij; zoolkern uit Infinergy® by BASF

Microfibre imperméabilisée/Matériau textile imperméabilisé; BOA® Fit System; Doublure textile à régulation thermique; Languette rembourrée; Embout en acier; Semelle intérieure entière SPORTIVE ESD black; Semelle anti-perforation non métallique; Semelle TPU/PU MAXXIMO; Modèle sans cuir; Semelle avec un noyau à partir de l'Infinergy® de BASF

Norm Norme: EN ISO 20345 S3 SRC, Form A

Artikel nr. N° d'art.: 729161

Maten Pointures: 35 - 48



MADDOX BLACK-RED LOW ESD S3



Gehydrofoeerd microvezel/gehydrofoeerd textiel; ademende binnenvoering van textiel; gepolsterde tong; stalen neus; hele inlegzool SPORTIVE ESD black; metaalvrije tussenzool; TPU/PU zool MAXXIMO; ledervrij; zoolkern uit Infenergy® by BASF; 100% Vegan

Microfibre imperméabilisée/Matériau textile imperméabilisé; Doublure textile à régulation thermique; Languette rembourrée; Embout en acier; Semelle intérieure entière SPORTIVE ESD black; Semelle anti-perforation non métallique; Semelle TPU/PU MAXXIMO; Modèle sans cuir; Semelle avec un noyau à partir de l'Infenergy® de BASF; 100% Vegan

Norm Norme: EN ISO 20345 S3 SRC, Form A

STANDAARD STANDARD	Art.nr. N° Art.: 729561	Maten Pointures: 35 - 48
W	Art.nr. N° Art.: 729201*	Maten Pointures: 40 - 48



MADDOX BLACK-RED MID ESD S3



Gehydrofoeerd microvezel/gehydrofoeerd textiel; ademende binnenvoering van textiel; gepolsterde tong; stalen neus; hele inlegzool SPORTIVE ESD black; metaalvrije tussenzool; TPU/PU zool MAXXIMO; ledervrij; zoolkern uit Infenergy® by BASF

Microfibre imperméabilisée/Matériau textile imperméabilisé; Doublure textile à régulation thermique; Languette rembourrée; Embout en acier; Semelle intérieure entière SPORTIVE ESD black; Semelle anti-perforation non métallique; Semelle TPU/PU MAXXIMO; Modèle sans cuir; Semelle avec un noyau à partir de l'Infenergy® de BASF

Norm Norme: EN ISO 20345 S3 SRC, Form B

Artikel nr. N° d'art.: 769561 **Maten Pointures:** 35 - 48



MADDOX GTX W BLACK-RED LOW ESD S3 CI



ADEMEND & WATERDICHT



Respirant & imperméable

Gehydrofoeerd microvezel/gehydrofoeerd textiel; GORE-TEX Performance Comfort Footwear; gepolsterde watertong; stalen neus; hele inlegzool ESD PRO black; metaalvrije tussenzool; TPU/PU zool MAXXIMO; ledervrij; zoolkern uit Infenergy® by BASF; brede pasvorm

Microfibre imperméabilisée/Matériau textile imperméabilisé; GORE-TEX Performance Comfort Footwear; Languette fermée et rembourrée; Embout en acier; Semelle intérieure entière ESD PRO black; Semelle anti-perforation non métallique; Semelle TPU/PU MAXXIMO; Modèle sans cuir; Semelle avec un noyau à partir de l'Infenergy® de BASF; Chaussant large

Norm Norme: EN ISO 20345 S3 CI/SRC, Form A

Artikel nr. N° d'art.: 729241 **Maten Pointures:** 40 - 48



MADDOX GTX W BLACK-RED MID ESD S3 CI



ADEMEND & WATERDICHT



Respirant & imperméable

Gehydrofoeerd microvezel/gehydrofoeerd textiel; GORE-TEX Performance Comfort Footwear; gepolsterde watertong; stalen neus; hele inlegzool ESD PRO black; metaalvrije tussenzool; TPU/PU zool MAXXIMO; ledervrij; zoolkern uit Infenergy® by BASF; brede pasvorm

Microfibre imperméabilisée/Matériau textile imperméabilisé; GORE-TEX Performance Comfort Footwear; Languette fermée et rembourrée; Embout en acier; Semelle intérieure entière ESD PRO black; Semelle anti-perforation non métallique; Semelle TPU/PU MAXXIMO; Modèle sans cuir; Semelle avec un noyau à partir de l'Infenergy® de BASF; Chaussant large

Norm Norme: EN ISO 20345 S3 CI/SRC, Form B

Artikel nr. N° d'art.: 769241 **Maten Pointures:** 40 - 48



MADDOX BOA® BLACK-RED LOW ESD S3



BOA® Fit System

BOA® FIT SYSTEM



Gehydrofobeerd microvezel/gehydrofobeerd textiel; BOA® Fit System; ademende binnenvoering van textiel; gepolsterde tong; stalen neus; hele inlegzool SPORTIVE ESD black; metaalvrije tussenzool; TPU/PU zool MAXXIMO; ledervrij; zoolkern uit Infinergy® by BASF; 100% Vegan

Microfibre imperméabilisée/Matériau textile imperméabilisé; BOA® Fit System; Doublure textile à régulation thermique; Languette rembourrée; Embout en acier; Semelle intérieure entière SPORTIVE ESD black; Semelle anti-perforation non métallique; Semelle TPU/PU MAXXIMO; Modèle sans cuir; Semelle avec un noyau à partir de l'Infinergy® de BASF; 100% Vegan

Norm Norme: EN ISO 20345 S3 SRC, Form A

Artikel nr. N° d'art.: 729151

Maten Pointures: 35 - 48



MADDOX BOA® BLACK-RED MID ESD S3



BOA® Fit System

BOA® FIT SYSTEM



Gehydrofobeerd microvezel/gehydrofobeerd textiel; BOA® Fit System; ademende binnenvoering van textiel; gepolsterde watertong; stalen neus; hele inlegzool SPORTIVE ESD black; metaalvrije tussenzool; TPU/PU zool MAXXIMO; ledervrij; zoolkern uit Infinergy® by BASF

Microfibre imperméabilisée/Matériau textile imperméabilisé; BOA® Fit System; Doublure textile à régulation thermique; Languette fermée et rembourrée; Embout en acier; Semelle intérieure entière SPORTIVE ESD black; Semelle anti-perforation non métallique; Semelle TPU/PU MAXXIMO; Modèle sans cuir; Semelle avec un noyau à partir de l'Infinergy® de BASF

Norm Norme: EN ISO 20345 S3 SRC, Form B

Artikel nr. N° d'art.: 769151

Maten Pointures: 35 - 48



LOOPZOOl WELLMAXX

SEMELLE EXTÉRIEURE WELLMAXX

SAFETY GRIP-ELEMENTEN

ÉLÉMENTS SAFETY GRIP

DE INFINERGY®-KERN ZORGT VOOR EEN ZEER GOEDE DEMPING

LE NOYAU INFINERGY® EST GAGE D'UN EXCELLENT AMORTI

HET LOOPZOENPROFIEL HEEFT EEN HONINGRAATSTRUCTUUR, DIE ALS KLEINE "ZUIGNAPPEN" FUNCTIONEREN

LE PROFIL DE SEMELLE EXTÉRIEURE PRÉSENTE DES ALVÉOLES QUI FONT OFFICE DE PETITES « VENTOUSES »



ETHAN EASY ESD S1



Microvezel; ademende binnenvoering van textiel; gepolsterde tong; kunststof neus; hele inlegzool ESD PRO black; ESD beschermende softvlies binnenzool met uitsparingen; TPU/PU zool WELLMAXX; metaalvrij/ledervrij; zoolkern uit Infenergy® by BASF

Microfibre; Doublure textile à régulation thermique; Languette rembourrée; Embout en composite; Semelle intérieure entière ESD PRO black; Première semelle de protection ESD en molleton avec des orifices insérés; Semelle TPU/PU WELLMAXX; Modèle sans métal et sans cuir; Semelle avec un noyau à partir de l'Infenergy® de BASF

Norm Norme: EN ISO 20345 S1 SRC, Form A

Artikel nr. N° d'art.: 719460

Maten Pointures: 40 - 48



LOGAN BLUE LOW ESD S1



Mesh materiaal/textiel; ademende binnenvoering van textiel; gepolsterde tong; kunststof neus; hele inlegzool ESD PRO black; ESD beschermende softvlies binnenzool met uitsparingen; TPU/PU zool WELLMAXX; metaalvrij/ledervrij; zoolkern uit Infenergy® by BASF

Matériau mesh/Matériau textile; Doublure textile à régulation thermique; Languette rembourrée; Embout en composite; Semelle intérieure entière ESD PRO black; Première semelle de protection ESD en molleton avec des orifices insérés; Semelle TPU/PU WELLMAXX; Modèle sans métal et sans cuir; Semelle avec un noyau à partir de l'Infenergy® de BASF

Norm Norme: EN ISO 20345 S1 SRC, Form A

Artikel nr. N° d'art.: 729425

Maten Pointures: 40 - 48



OWEN BLACK EASY ESD S1



Microvezel/mesh materiaal; ademende binnenvoering van textiel; gepolsterde tong; kunststof neus; hele inlegzool ESD PRO black; ESD beschermende softvlies binnenzool met uitsparingen; TPU/PU zool WELLMAXX; metaalvrij/ledervrij; zoolkern uit Infenergy® by BASF

Microfibre/Matériau mesh; Doublure textile à régulation thermique; Languette rembourrée; Embout en composite; Semelle intérieure entière ESD PRO black; Première semelle de protection ESD en molleton avec des orifices insérés; Semelle TPU/PU WELLMAXX; Modèle sans métal et sans cuir; Semelle avec un noyau à partir de l'Infenergy® de BASF

Norm Norme: EN ISO 20345 S1 SRC, Form A

Artikel nr. N° d'art.: 719470

Maten Pointures: 40 - 48



OWEN BLACK LOW ESD S2



Gehydrofobeerd microvezel/mesh materiaal; ademende binnenvoering van textiel; gepolsterde tong; kunststof neus; hele inlegzool ESD PRO black; ESD beschermende softvlies binnenzool met uitsparingen; TPU/PU zool WELLMAXX; zoolkern uit Infenergy® by BASF; ledervrij

Microfibre imperméabilisée/Matériau mesh; Doublure textile à régulation thermique; Languette rembourrée; Embout en composite; Semelle intérieure entière ESD PRO black; Première semelle de protection ESD en molleton avec des orifices insérés; Semelle TPU/PU WELLMAXX; Semelle avec un noyau à partir de l'Infenergy® de BASF; Modèle sans cuir

Norm Norme: EN ISO 20345 S2 SRC, Form A

Artikel nr. N° d'art.: 729470

Maten Pointures: 40 - 48



OWEN BLACK MID ESD S2



Gehydrofobeerd microvezel/mesh materiaal; ademende binnenvoering van textiel; gepolsterde tong; kunststof neus; hele inlegzool ESD PRO black; ESD beschermende softvlies binnenzool met uitsparingen; TPU/PU zool WELLMAXX; zoolkern uit Infenergy® by BASF; ledervrij

Microfibre imperméabilisée/Matériau mesh; Doublure textile à régulation thermique; Languette rembourrée; Embout en composite; Semelle intérieure entière ESD PRO black; Première semelle de protection ESD en molleton avec des orifices insérés; Semelle TPU/PU WELLMAXX; Semelle avec un noyau à partir de l'Infenergy® de BASF; Modèle sans cuir

Norm Norme: EN ISO 20345 S2 SRC, Form B

Artikel nr. N° d'art.: 769470

Maten Pointures: 40 - 48



OWEN BOA® BLACK LOW ESD S2



BOA® Fit System

Gehydrofobeerd microvezel/mesh materiaal; BOA® Fit System; ademende binnenvoering van textiel; gepolsterde tong; kunststof neus; hele inlegzool ESD PRO black; ESD beschermende softvlies binnenzool met uitsparingen; TPU/PU zool WELLMAXX; zoolkern uit Infenergy® by BASF; ledervrij

Microfibre imperméabilisée/Matériau mesh; BOA® Fit System; Doublure textile à régulation thermique; Languette rembourrée; Embout en composite; Semelle intérieure entière ESD PRO black; Première semelle de protection ESD en molleton avec des orifices insérés; Semelle TPU/PU WELLMAXX; Semelle avec un noyau à partir de l'Infenergy® de BASF; Modèle sans cuir

Norm Norme: EN ISO 20345 S2 SRC, Form A

Artikel nr. N° d'art.: 729480

Maten Pointures: 40 - 48



OWEN BOA® BLACK MID ESD S2



BOA® FIT SYSTEM



BOA® Fit System

Gehydrofobeerd microvezel/mesh materiaal; BOA® Fit System; ademende binnenvoering van textiel; gepolsterde tong; kunststof neus; hele inlegzool ESD PRO black; ESD beschermende softvlies binnenzool met uitsparingen; TPU/PU zool WELLMAXX; zoolkern uit Infenergy® by BASF; ledervrij

Microfibre imperméabilisée/Matériau mesh; BOA® Fit System; Doublure textile à régulation thermique; Languette rembourrée; Embout en composite; Semelle intérieure entière ESD PRO black; Première semelle de protection ESD en molleton avec des orifices insérés; Semelle TPU/PU WELLMAXX; Semelle avec un noyau à partir de l'Infenergy® de BASF; Modèle sans cuir

Norm Norme: EN ISO 20345 S2 SRC, Form B

Artikel nr. N° d'art.: 769480

Maten Pointures: 40 - 48



MILOW LOW ESD S2



Gehydrofobeerd microvezel/textiel; ademende binnenvoering van textiel; gepolsterde watertong; kunststof neus; hele inlegzool ESD PRO black; ESD beschermende softvlies binnenzool met uitsparingen; TPU/PU zool WELLMAXX; metaalvrij/ledervrij; zoolkern uit Infenergy® by BASF

Microfibre imperméabilisée/Matériau textile; Doublure textile à régulation thermique; Languette fermée et rembourrée; Embout en composite; Semelle intérieure entière ESD PRO black; Première semelle de protection ESD en molleton avec des orifices insérés; Semelle TPU/PU WELLMAXX; Modèle sans métal et sans cuir; Semelle avec un noyau à partir de l'Infenergy® de BASF

Norm Norme: EN ISO 20345 S2 SRC, Form A

Artikel nr. N° d'art.: 729440

Maten Pointures: 40 - 48



MILTON LOW ESD S3



Rundleder; ademende binnenvoering van textiel; gepolsterde watertong; stalen neus; hele inlegzool ESD PRO black; ESD beschermende softvlies binnenzool met uitsparingen; stalen tussenzool; TPU/PU zool WELLMAXX; slijtvaste beschermneus; zoolkern uit Infenergy® by BASF

Cuir bovin; Doublure textile à régulation thermique; Languette fermée et rembourrée; Embout en acier; Semelle intérieure entière ESD PRO black; Première semelle de protection ESD en molleton avec des orifices insérés; Semelle intermédiaire en acier; Semelle TPU/PU WELLMAXX; Embout résistant à l'abrasion; Semelle avec un noyau à partir de l'Infenergy® de BASF

Norm Norme: EN ISO 20345 S3 SRC, Form A

Artikel nr. N° d'art.: 725931

Maten Pointures: 40 - 48



MILTON MID ESD S3



Rundleder; ademende binnenvoering van textiel; gepolsterde watertong; stalen neus; hele inlegzool ESD PRO black; ESD beschermende softvlies binnenzool met uitsparingen; stalen tussenzool; TPU/PU zool WELLMAXX; slijtvaste beschermneus; zoolkern uit Infenergy® by BASF

Cuir bovin; Doublure textile à régulation thermique; Languette fermée et rembourrée; Embout en acier; Semelle intérieure entière ESD PRO black; Première semelle de protection ESD en molleton avec des orifices insérés; Semelle intermédiaire en acier; Semelle TPU/PU WELLMAXX; Embout résistant à l'abrasion; Semelle avec un noyau à partir de l'Infenergy® de BASF

Norm Norme: EN ISO 20345 S3 SRC, Form B

Artikel nr. N° d'art.: 765931

Maten Pointures: 40 - 48



MILES LOW ESD S3



Rundleder/gehydrofobeerd nubuck leder; ademende binnenvoering van textiel; gepolsterde watertong; kunststof neus; hele inlegzool ESD PRO grey; ESD beschermende softvlies binnenzool met uitsparingen; stalen tussenzool; TPU/PU zool WELLMAXX; slijtvaste beschermneus; zookern uit Infinergy® by BASF

Cuir bovin/Nubuck imperméabilisé; Doublure textile à régulation thermique; Languette fermée et rembourrée; Embout en composite; Semelle intérieure entière ESD PRO grey; Première semelle de protection ESD en molleton avec des orifices insérés; Semelle intermédiaire en acier; Semelle TPU/PU WELLMAXX; Embout résistant à l'abrasion; Semelle avec un noyau à partir de l'Infinergy® de BASF

Norm Norme: EN ISO 20345 S3 SRC, Form A

Artikel nr. N° d'art.: 729451

Maten Pointures: 40 - 48



MILES MID ESD S3



Rundleder/gehydrofobeerd nubuck leder; ademende binnenvoering van textiel; gepolsterde watertong; kunststof neus; hele inlegzool ESD PRO grey; ESD beschermende softvlies binnenzool met uitsparingen; stalen tussenzool; TPU/PU zool WELLMAXX; slijtvaste beschermneus; zookern uit Infinergy® by BASF

Cuir bovin/Nubuck imperméabilisé; Doublure textile à régulation thermique; Languette fermée et rembourrée; Embout en composite; Semelle intérieure entière ESD PRO grey; Première semelle de protection ESD en molleton avec des orifices insérés; Semelle intermédiaire en acier; Semelle TPU/PU WELLMAXX; Embout résistant à l'abrasion; Semelle avec un noyau à partir de l'Infinergy® de BASF

Norm Norme: EN ISO 20345 S3 SRC, Form B

Artikel nr. N° d'art.: 769451

Maten Pointures: 40 - 48



MILES BOA® MID ESD S3



BOA® FIT SYSTEM



BOA® Fit System

Rundleder/gehydrofobeerd nubuck leder; BOA® Fit System; ademende binnenvoering van textiel; gepolsterde watertong; kunststof neus; hele inlegzool ESD PRO black; ESD beschermende softvlies binnenzool met uitsparingen; stalen tussenzool; TPU/PU zool WELLMAXX; slijtvaste beschermneus; zookern uit Infinergy® by BASF

Cuir bovin/Nubuck imperméabilisé; BOA® Fit System; Doublure textile à régulation thermique; Languette fermée et rembourrée; Embout en composite; Semelle intérieure entière ESD PRO black; Première semelle de protection ESD en molleton avec des orifices insérés; Semelle intermédiaire en acier; Semelle TPU/PU WELLMAXX; Embout résistant à l'abrasion; Semelle avec un noyau à partir de l'Infinergy® de BASF

Norm Norme: EN ISO 20345 S3 SRC, Form B

Artikel nr. N° d'art.: 769491

Maten Pointures: 40 - 48



LOOPZOOl WELLMAXX BUSINESS

SEMELLE EXTÉRIEURE WELLMAXX BUSINESS

S-LIJNVORMIGE RANGSCHIKKING VAN DE
SAFETY GRIP PROFIELBLOKKEN

DISPOSITION EN FORME DE LIGNE S DES BLOCS DE PROFILS SAFETY GRIP

DE INFINERGY®-KERN ZORGT VOOR EEN ZEER GOEDE
DEMPING

LE NOYAU INFINERGY® EST GAGE D'UN EXCELLENT AMORTI

FLEKKERVEN HELPEN DE VOET OP EEN NATUURLIJKE WIJZE
AF TE WIKKELEN

LES RAINURES FLEXIBLES PERMETTENT UN DÉROULEMENT
PHYSIOLOGIQUE AMÉLIORÉ



DIRECTOR XXB BLUE LOW ESD S1

**ZOLANG DE
VOORRAAD STREKT**



Dans la limite des stocks disponibles



Microvezel; ademende binnenvoering van textiel; gepolsterde tong; stalen neus; hele inlegzool SPORTIVE ESD grey; ESD beschermende softvlies-binnenzool; MONO-PU zool WELLMAXX BUSINESS; ledervrij; zoolkern uit Infinergy® by BASF

Microfibre; Doublure textile à régulation thermique; Languette rembourrée; Embout en acier; Semelle intérieure entière SPORTIVE ESD grey; Première semelle en non-tissé doux compatible ESD; Semelle MONO-PU WELLMAXX BUSINESS; Modèle sans cuir; Semelle avec un noyau à partir de l'Infinergy® de BASF

Norm Norme: EN ISO 20345 S1 SRC, Form A

Artikel nr. N° d'art.: 729594

Maten Pointures: 40 - 48



DIRECTOR XXB GREY LOW ESD S1

**ZOLANG DE
VOORRAAD STREKT**



Dans la limite des stocks disponibles



Microvezel; ademende binnenvoering van textiel; gepolsterde tong; stalen neus; hele inlegzool SPORTIVE ESD grey; ESD beschermende softvlies-binnenzool; MONO-PU zool WELLMAXX BUSINESS; ledervrij; zoolkern uit Infinergy® by BASF

Microfibre; Doublure textile à régulation thermique; Languette rembourrée; Embout en acier; Semelle intérieure entière SPORTIVE ESD grey; Première semelle en non-tissé doux compatible ESD; Semelle MONO-PU WELLMAXX BUSINESS; Modèle sans cuir; Semelle avec un noyau à partir de l'Infinergy® de BASF

Norm Norme: EN ISO 20345 S1 SRC, Form A

Artikel nr. N° d'art.: 729592

Maten Pointures: 40 - 48



BROKER XXB BLUE LOW ESD S1



Microvezel; ademende binnenvoering van textiel; gepolsterde tong; stalen neus; hele inlegzool SPORTIVE ESD grey; ESD beschermende softvlies-binnenzool; MONO-PU zool WELLMAXX BUSINESS; ledervrij; zoolkern uit Infinergy® by BASF

Microfibre; Doublure textile à régulation thermique; Languette rembourrée; Embout en acier; Semelle intérieure entière SPORTIVE ESD grey; Première semelle en non-tissé doux compatible ESD; Semelle MONO-PU WELLMAXX BUSINESS; Modèle sans cuir; Semelle avec un noyau à partir de l'Infinergy® de BASF

Norm Norme: EN ISO 20345 S1 SRC, Form A

Artikel nr. N° d'art.: 729596

Maten Pointures: 39 - 49



BROKER XXB BLACK LOW ESD S1



Microvezel; ademende binnenvoering van textiel; gepolsterde tong; stalen neus; hele inlegzool SPORTIVE ESD black; ESD beschermende softvlies-binnenzool; MONO-PU zool WELLMAXX BUSINESS; ledervrij; zoolkern uit Infinergy® by BASF

Microfibre; Doublure textile à régulation thermique; Languette rembourrée; Embout en acier; Semelle intérieure entière SPORTIVE ESD black; Première semelle en non-tissé doux compatible ESD; Semelle MONO-PU WELLMAXX BUSINESS; Modèle sans cuir; Semelle avec un noyau à partir de l'Infinergy® de BASF

Norm Norme: EN ISO 20345 S1 SRC, Form A

Artikel nr. N° d'art.: 729310

Maten Pointures: 39 - 49



BROKER XXB BLACK LOW ESD S1P



Microvezel; ademende binnenvoering van textiel; gepolsterde tong; stalen neus; hele inlegzool SPORTIVE ESD black; metaalvrije tussenzool; MONO-PU zool WELLMAXX BUSINESS; ledervrij; zoolkern uit Infinergy® by BASF

Microfibre; Doublure textile à régulation thermique; Languette rembourrée; Embout en acier; Semelle intérieure entière SPORTIVE ESD black; Semelle anti-perforation non métallique; Semelle MONO-PU WELLMAXX BUSINESS; Modèle sans cuir; Semelle avec un noyau à partir de l'Infinergy® de BASF

Norm Norme: EN ISO 20345 S1P SRC, Form A

Artikel nr. N° d'art.: 729311

Maten Pointures: 39 - 49



OFFICER XXB LOW ESD S2



Rundleder; binnenvoering van leder; gepolsterde tong; stalen neus; hele inlegzool SPORTIVE ESD grey; ESD beschermende softvlies-binnenzool; MONO-PU zool WELLMAXX BUSINESS; zoolkern uit Infenergy® by BASF

Cuir bovin; Doublure en cuir; Languette rembourrée; Embout en acier; Semelle intérieure entière SPORTIVE ESD grey; Première semelle en non-tissé doux compatible ESD; Semelle MONO-PU WELLMAXX BUSINESS; Semelle avec un noyau à partir de l'Infenergy® de BASF

Norm Norme: EN ISO 20345 S2 SRC, Form A

Artikel nr. N° d'art.: 72302

Maten Pointures: 39 - 49



MANAGER XXB LOW ESD S3



Gehydrofobeerd nubuck leder; binnenvoering van leder; gepolsterde tong; stalen neus; hele inlegzool SPORTIVE ESD grey; metaalvrije tussenzool; MONO-PU zool WELLMAXX BUSINESS; zoolkern uit Infenergy® by BASF

Nubuck impermeabilisé; Doublure en cuir; Languette rembourrée; Embout en acier; Semelle intérieure entière SPORTIVE ESD grey; Semelle anti-perforation non métallique; Semelle MONO-PU WELLMAXX BUSINESS; Semelle avec un noyau à partir de l'Infenergy® de BASF

Norm Norme: EN ISO 20345 S3 SRC, Form A

Artikel nr. N° d'art.: 723231

Maten Pointures: 39 - 49



LOOPZOOl WELLMAXX TRAINERS MONO

SEMELLE EXTÉRIEURE WELLMAXX TRAINERS MONO

S-LIJNVORMIGE RANGSCHIKKING VAN DE PROFIELBLOKKEN
DISPOSITION EN FORME DE LIGNE S DES BLOCS DE PROFILS

DE INFINERGY®-KERN ZORGT VOOR EEN ZEER
GOEDE DEMPING

LE NOYAU INFINERGY® EST GAGE D'UN EXCELLENT AMORTI

FLEXKERVEN HELPEN DE VOET OP EEN NATUURLIJKE WIJZE
AF TE WIKKELEN

LES RAINURES FLEXIBLES PERMETTENT UN DÉROULEMENT
PHYSIOLOGIQUE AMÉLIORÉ



BRICE AIR XXTM WHITE LOW ESD S1P



Microvezel; Voor gekleurde markering conform toepassingsgebied; ademende binnenvoering van textiel; kunststof neus; hele inlegzool ESD PRO grey; metaalvrije tussenzool; MONO-PU zool WELLMAXX TRAINERS MONO; zoolkern uit Infenergy® by BASF; metaalvrij/ledervrij

Microfibre; Marquage en couleur selon les domaines d'utilisation; Doublure textile à régulation thermique; Embout en composite; Semelle intérieure entière ESD PRO grey; Semelle anti-perforation non métallique; Semelle MONO-PU WELLMAXX TRAINERS MONO; Semelle avec un noyau à partir de l'Infenergy® de BASF; Modèle sans métal et sans cuir

Norm Norme: EN ISO 20345 S1P SRC, Form A

Artikel nr. N° d'art.: 710551

Maten Pointures: 36 - 48



BRICE AIR XXTM BLACK LOW ESD S1P



Microvezel; Voor gekleurde markering conform toepassingsgebied; ademende binnenvoering van textiel; kunststof neus; hele inlegzool ESD PRO black; metaalvrije tussenzool; MONO-PU zool WELLMAXX TRAINERS MONO; zoolkern uit Infenergy® by BASF; metaalvrij/ledervrij

Microfibre; Marquage en couleur selon les domaines d'utilisation; Doublure textile à régulation thermique; Embout en composite; Semelle intérieure entière ESD PRO black; Semelle anti-perforation non métallique; Semelle MONO-PU WELLMAXX TRAINERS MONO; Semelle avec un noyau à partir de l'Infenergy® de BASF; Modèle sans métal et sans cuir

Norm Norme: EN ISO 20345 S1P SRC, Form A

Artikel nr. N° d'art.: 710541

Maten Pointures: 36 - 48



BRICE XXTM WHITE LOW ESD S3



Gehydrofobeerd microvezel; Voor gekleurde markering conform toepassingsgebied; ademende binnenvoering van textiel; kunststof neus; hele inlegzool ESD PRO grey; metaalvrije tussenzool; MONO-PU zool WELLMAXX TRAINERS MONO; zoolkern uit Infenergy® by BASF; metaalvrij/ledervrij

Microfibre imperméabilisée; Marquage en couleur selon les domaines d'utilisation; Doublure textile à régulation thermique; Embout en composite; Semelle intérieure entière ESD PRO grey; Semelle anti-perforation non métallique; Semelle MONO-PU WELLMAXX TRAINERS MONO; Semelle avec un noyau à partir de l'Infenergy® de BASF; Modèle sans métal et sans cuir

Norm Norme: EN ISO 20345 S3 SRC, Form A

Artikel nr. N° d'art.: 720551

Maten Pointures: 36 - 48



BRICE XXTM WHITE MID ESD S3



Gehydrofobeerd microvezel; Voor gekleurde markering conform toepassingsgebied; ademende binnenvoering van textiel; kunststof neus; hele inlegzool ESD PRO grey; metaalvrije tussenzool; MONO-PU zool WELLMAXX TRAINERS MONO; zoolkern uit Infenergy® by BASF; metaalvrij/ledervrij

Microfibre imperméabilisée; Marquage en couleur selon les domaines d'utilisation; Doublure textile à régulation thermique; Embout en composite; Semelle intérieure entière ESD PRO grey; Semelle anti-perforation non métallique; Semelle MONO-PU WELLMAXX TRAINERS MONO; Semelle avec un noyau à partir de l'Infenergy® de BASF; Modèle sans métal et sans cuir

Norm Norme: EN ISO 20345 S3 SRC, Form B

Artikel nr. N° d'art.: 760551

Maten Pointures: 36 - 48



BRICE XXTM BLACK LOW ESD S3



Gehydrofobeerd microvezel; Voor gekleurde markering conform toepassingsgebied; ademende binnenvoering van textiel; kunststof neus; hele inlegzool ESD PRO black; metaalvrije tussenzool; MONO-PU zool WELLMAXX TRAINERS MONO; zoolkern uit Infenergy® by BASF; metaalvrij/ledervrij

Microfibre imperméabilisée; Marquage en couleur selon les domaines d'utilisation; Doublure textile à régulation thermique; Embout en composite; Semelle intérieure entière ESD PRO black; Semelle anti-perforation non métallique; Semelle MONO-PU WELLMAXX TRAINERS MONO; Semelle avec un noyau à partir de l'Infenergy® de BASF; Modèle sans métal et sans cuir

Norm Norme: EN ISO 20345 S3 SRC, Form A

Artikel nr. N° d'art.: 720541

Maten Pointures: 36 - 48



BRICE XXTM BLACK MID ESD S3



Gehydrofobeerd microvezel; Voor gekleurde markering conform toepassingsgebied; ademende binnenvoering van textiel; kunststof neus; hele inlegzool ESD PRO black; metaalvrije tussenzool; MONO-PU zool WELLMAXX TRAINERS MONO; zoolkern uit Infenergy® by BASF; metaalvrij/ledervrij

Microfibre imperméabilisée; Marquage en couleur selon les domaines d'utilisation; Doublure textile à régulation thermique; Embout en composite; Semelle intérieure entière ESD PRO black; Semelle anti-perforation non métallique; Semelle MONO-PU WELLMAXX TRAINERS MONO; Semelle avec un noyau à partir de l'Infenergy® de BASF; Modèle sans métal et sans cuir

Norm Norme: EN ISO 20345 S3 SRC, Form B

Artikel nr. N° d'art.: 760541

Maten Pointures: 36 - 48

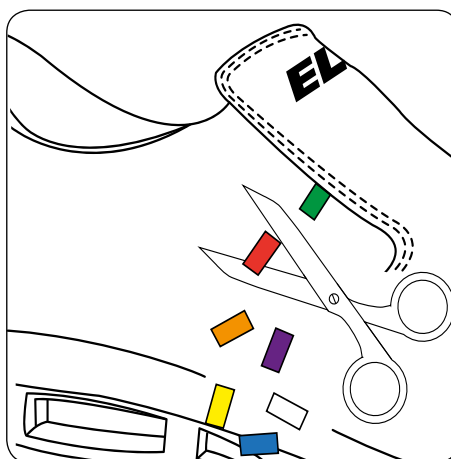



SCHOENEN MET MARKEERFUNCTIE

CHAUSSURES AVEC FONCTION DE MARQUAGE

Met behulp van gekleurde labels op de rand van het bovenmateriaal kunnen deze schoenen worden gemarkeerd voor verschillende toepassingen. De niet benodigde etiketten worden verwijderd, zodat alleen de gewenste kleurmarkeringen overblijven. Zo kan aan de etiketten die nog op de schoen zitten in één oogopslag worden gezien of de drager van de schoen bevoegd is voor het gemarkeerde gebruiksgebied! Voor veiligheidsschoenen met veters kunnen Lace Loops (gekleurde veterlussen) worden besteld, die dezelfde functie vervullen.

Les étiquettes de couleur qui se trouvent sur le bord de la tige permettent de marquer ces chaussures pour différents domaines d'utilisation. Sur les sept étiquettes au total, celles qui ne sont pas utilisées sont coupées, de sorte qu'il ne reste que les marquages de couleur souhaités. Ainsi, les étiquettes encore présentes sur la chaussure permettent de voir, en un coup d'œil, si le porteur de la chaussure est autorisé ou non à utiliser la chaussure dans le domaine d'application marqué ! Pour les chaussures à lacets, il est possible de commander des lace loops (boucles de lacets colorées) qui remplissent la même fonction.



BRANDON XXTM BLACK LOW ESD S3

BRANDON XXTM BLACK MID ESD S3



Gehydrofobeerd microvezel; ademende binnenvoering van textiel; gepolsterde watertong; kunststof neus; hele inlegzool ESD PRO black; metaalvrije tussenzool; MONO-PU zool WELLMAXX TRAINERS MONO; ledervrij; zoalkern uit Infinergy® by BASF

Microfibre imperméabilisée; Doublure textile à régulation thermique; Languette fermée et rembourrée; Embout en composite; Semelle intérieure entière ESD PRO black; Semelle anti-perforation non métallique; Semelle MONO-PU WELLMAXX TRAINERS MONO; Modèle sans cuir; Semelle avec un noyau à partir de l'Infinergy® de BASF

Norm Norme: EN ISO 20345 S3 SRC, Form A

Artikel nr. N° d'art.: 720501

Maten Pointures: 36 - 48



Gehydrofobeerd microvezel; ademende binnenvoering van textiel; gepolsterde watertong; kunststof neus; hele inlegzool ESD PRO black; metaalvrije tussenzool; MONO-PU zool WELLMAXX TRAINERS MONO; ledervrij; zoalkern uit Infinergy® by BASF

Microfibre imperméabilisée; Doublure textile à régulation thermique; Languette fermée et rembourrée; Embout en composite; Semelle intérieure entière ESD PRO black; Semelle anti-perforation non métallique; Semelle MONO-PU WELLMAXX TRAINERS MONO; Modèle sans cuir; Semelle avec un noyau à partir de l'Infinergy® de BASF

Norm Norme: EN ISO 20345 S3 SRC, Form B

Artikel nr. N° d'art.: 760501

Maten Pointures: 36 - 48



BRANDON XXTM WHITE LOW ESD S3



Gehydrofobeerd microvezel; ademende binnenvoering van textiel; gepolsterde water-tong; kunststof neus; hele inlegzool ESD PRO grey; metaalvrije tussenzool; MONO-PU zool WELLMAXX TRAINERS MONO; ledervrij; zoolkern uit Infenergy® by BASF

Microfibre imperméabilisée; Doublure textile à régulation thermique; Languette fermée et rembourrée; Embout en composite; Semelle inférieure entière ESD PRO grey; Semelle anti-perforation non métallique; Semelle MONO-PU WELLMAXX TRAINERS MONO; Modèle sans cuir; Semelle avec un noyau à partir de l'Infenergy® de BASF

Norm Norme: EN ISO 20345 S3 SRC, Form A

Artikel nr. N° d'art.: 720511

Maten Pointures: 36 - 48



BRANDON XXTM WHITE MID ESD S3



Gehydrofobeerd microvezel; ademende binnenvoering van textiel; gepolsterde water-tong; kunststof neus; hele inlegzool ESD PRO grey; metaalvrije tussenzool; MONO-PU zool WELLMAXX TRAINERS MONO; ledervrij; zoolkern uit Infenergy® by BASF

Microfibre imperméabilisée; Doublure textile à régulation thermique; Languette fermée et rembourrée; Embout en composite; Semelle inférieure entière ESD PRO grey; Semelle anti-perforation non métallique; Semelle MONO-PU WELLMAXX TRAINERS MONO; Modèle sans cuir; Semelle avec un noyau à partir de l'Infenergy® de BASF

Norm Norme: EN ISO 20345 S3 SRC, Form B

Artikel nr. N° d'art.: 760511

Maten Pointures: 36 - 48



BRAYDEN XXTM WHITE STRAP LOW ESD S3



Gehydrofobeerd microvezel; Voor gekleurde markering conform toepassingsgebied; ademende binnenvoering van textiel; kunststof neus; hele inlegzool ESD PRO grey; metaalvrije tussenzool; MONO-PU zool WELLMAXX TRAINERS MONO; metaalvrij/ledervrij; zoolkern uit Infinergy® by BASF

Microfibre imperméabilisée; Marquage en couleur selon les domaines d'utilisation; Doublure textile à régulation thermique; Embout en composite; Semelle intérieure entière ESD PRO grey; Semelle anti-perforation non métallique; Semelle MONO-PU WELLMAXX TRAINERS MONO; Modèle sans métal et sans cuir; Semelle avec un noyau à partir de l'Infinergy® de BASF

Norm Norme: EN ISO 20345 S3 SRC, Form A

Artikel nr. N° d'art.: 720531

Maten Pointures: 36 - 48



BRAYDEN XXTM WHITE STRAP MID ESD S3



Gehydrofobeerd microvezel; Voor gekleurde markering conform toepassingsgebied; ademende binnenvoering van textiel; kunststof neus; hele inlegzool ESD PRO grey; metaalvrije tussenzool; MONO-PU zool WELLMAXX TRAINERS MONO; metaalvrij/ledervrij; zoolkern uit Infinergy® by BASF

Microfibre imperméabilisée; Marquage en couleur selon les domaines d'utilisation; Doublure textile à régulation thermique; Embout en composite; Semelle intérieure entière ESD PRO grey; Semelle anti-perforation non métallique; Semelle MONO-PU WELLMAXX TRAINERS MONO; Modèle sans métal et sans cuir; Semelle avec un noyau à partir de l'Infinergy® de BASF

Norm Norme: EN ISO 20345 S3 SRC, Form B

Artikel nr. N° d'art.: 760531

Maten Pointures: 36 - 48



BRAYDEN XXTM BLACK STRAP LOW ESD S3



Gehydrofobeerd microvezel; Voor gekleurde markering conform toepassingsgebied; ademende binnenvoering van textiel; kunststof neus; hele inlegzool ESD PRO black; metaalvrije tussenzool; MONO-PU zool WELLMAXX TRAINERS MONO; metaalvrij/ledervrij; zoolkern uit Infinergy® by BASF

Microfibre imperméabilisée; Marquage en couleur selon les domaines d'utilisation; Doublure textile à régulation thermique; Embout en composite; Semelle intérieure entière ESD PRO black; Semelle anti-perforation non métallique; Semelle MONO-PU WELLMAXX TRAINERS MONO; Modèle sans métal et sans cuir; Semelle avec un noyau à partir de l'Infinergy® de BASF

Norm Norme: EN ISO 20345 S3 SRC, Form A

Artikel nr. N° d'art.: 720521

Maten Pointures: 36 - 48



BRAYDEN XXTM BLACK STRAP MID ESD S3



Gehydrofobeerd microvezel; Voor gekleurde markering conform toepassingsgebied; ademende binnenvoering van textiel; kunststof neus; hele inlegzool ESD PRO black; metaalvrije tussenzool; MONO-PU zool WELLMAXX TRAINERS MONO; metaalvrij/ledervrij; zoolkern uit Infinergy® by BASF

Microfibre imperméabilisée; Marquage en couleur selon les domaines d'utilisation; Doublure textile à régulation thermique; Embout en composite; Semelle intérieure entière ESD PRO black; Semelle anti-perforation non métallique; Semelle MONO-PU WELLMAXX TRAINERS MONO; Modèle sans métal et sans cuir; Semelle avec un noyau à partir de l'Infinergy® de BASF

Norm Norme: EN ISO 20345 S3 SRC, Form B

Artikel nr. N° d'art.: 760521

Maten Pointures: 36 - 48



PASVORM- CONCEPT



CONCEPT D'AJUSTEMENT



EEN HEERLIJK COMFORT DES CHAUSSURES QUI S'ADAPTENT À LA PERFECTION

De ERGO-ACTIVE serie is ontworpen voor een grote verscheidenheid aan voettypes. Bij de ontwikkeling van het pasvormconcept hebben wij samengewerkt met onderzoekers van de universiteit van Tübingen om uitgebreide voetmetingen te verrichten met behulp van een dynamische 3D-voetscanner. Het resultaat: nog beter passende schoenen voor de drie belangrijkste voettypes.

Afin de pouvoir répondre aux besoins des types de pieds les plus divers, nous avons conçu la gamme ERGO-ACTIVE. Nous avons ensuite développé cette première génération de chaussures et amélioré son chaussant en effectuant, en collaboration avec des chercheurs de l'université de Tübingen, des mesures complètes du pied à l'aide d'un scanner dynamique en 3D. Le résultat ? Des chaussures encore mieux adaptées aux trois principaux types de pieds !



MAXIMALE DIVERSITEIT

DIVERSITÉ MAXIMALE

Bij de ontwikkeling van de eerste Ergo-Active-generatie werden de voeten van proefpersonen statisch gemeten. Voor Ergo-Active 2.0 zijn wij erin geslaagd om de voeten voor de eerste keer in beweging te meten. Op die manier kwamen onderzoekers van de universiteit Tübingen/Göteborg tot de volgende conclusie: Bij beweging veranderen voeten op het vlak van voetbreedte, voetlengte of omvang van de wreef. Met behulp van die kennis werden de pasvormen van de eerste generatie gebruikt als basis voor de ontwikkeling van nieuwe pasvormen. Uitgangspunt daarvoor was bijvoorbeeld het toevoegen of wegnemen van volume aan de bal van de voet en het veranderen van de hoek van de bal van de voet. Verschillende neusbreedtes en inlegzolen zorgen ervoor dat wij de drager nog meer keuzemogelijkheden kunnen bieden.

Tandis que les pieds des personnes testées ont été mesurés statiquement au cours du développement de la première génération Ergo Active, ils ont pu être mesurés pour la première fois en mouvement pour Ergo-Active 2.0. Les chercheurs de l'Université de Tübingen/Göteborg ont découvert ce qui suit : les pieds changent au cours du mouvement en fonction de certaines dimensions en largeur, de la longueur du pied ou de la circonférence du coup-de-pied. Avec ces résultats, les types d'ajustement de la première génération ont été utilisés en tant que base et d'autres ajustements ont été développés. Les points de départ à cette fin sont des ajouts ou des retraits de volume au niveau de l'avant-pied et une modification de la pente de l'avant-pied. Différentes largeurs d'embouts et différents types de semelles extérieures contribuent également à augmenter les possibilités de choix pour le porteur.

3 VOETTYPES

3 TYPES DE PIEDS



3 LOOPZOLEN

3 SEMELLES EXTÉRIEURES



2 NEUSBREEDTES

2 LARGEURS D'EMBOUT

WIJ HEBBEN DE JUISTE VEILIGHEIDSSCHOEN VOOR U

NOUS AVONS LE TYPE QUI VOUS CONVIENT

TYPE 1



Voor beweging geoptimaliseerde pasvorm
 Voor brede voeten
 Korte tenen
 Brede bal en hiel
 Steile hoek van de bal

TYPE 1

Forme optimisée en fonction du mouvement
 Pour les pieds forts
 Orteils courts
 Avant-pied et talon larges
 Forte pente de l'avant-pied

TYPE 2



Voor beweging geoptimaliseerde pasvorm
 Voor gemiddeld brede voeten
 Lange tenen
 Middelmatische breedte bal en hiel
 Vlakke hoek van de bal

TYPE 2

Forme optimisée en fonction du mouvement
 Pour les pieds normaux
 Orteils longs
 Avant-pied et talon moyennement larges
 Pente plate de l'avant-pied

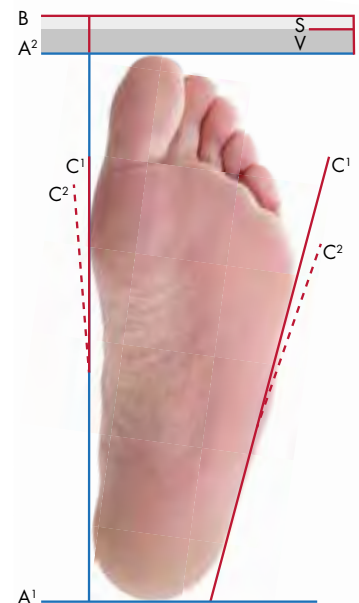
TYPE 3



Voor beweging geoptimaliseerde pasvorm
 Voor smallere voeten
 Gemiddelde teenlengte
 Smallere breedte bal en hiel
 Middelmatische hoek van de bal

TYPE 3

Forme optimisée en fonction du mouvement
 Pour les pieds étroits
 Orteils de longueur moyenne
 Avant-pied et talon étroits
 Pente moyenne de l'avant-pied



A ¹ - A ²	Lengte van de voet	Longueur du pied
A ¹ - B	Lengte van de schoen	Longueur de chaussure
A ² - B	Aanvullende ruimte	Addition
C ¹ - C ²	Breedte van de voet bij het neerkomen	Largeur du pied en posant le pied
S	Bewegingsruimte	Espace de mouvement
V	Verlenging van de voet	Extension du pied

LOOPZOOI TPU/PU ERGO-ACTIVE 2

SEMELLE EXTÉRIEURE TPU/PU ERGO-ACTIVE 2

DRAAIPUNTEN REDUCEREN DE WRIJVINGSWEERSTAND AANZIENLIJK TIJDENS HET DRAAIEN

LES POINTS PIVOTS RÉDUISENT CONSIDÉRABLEMENT LES RÉSISTANCES AUX FROTTEMENTS PENDANT LA ROTATION

HET LOOPZOELPROFIEL HEeft EEN HONINGRAAT-STRUCTUUR, DIE ALS KLEINE "ZUIGNAPPEN" FUNCTIONEREN

LE PROFIL DE SEMELLE EXTÉRIEURE PRÉSENTE DES AL-VÉOLES QUI FONT OFFICE DE PETITES « VENTOUSES »



IMPULSE EA BLUE EASY ESD S1



Microvezel; ademende binnenvoering van textiel; gepolsterde tong; stalen neus; semi-orthopedische inlegzool ESD black; ESD beschermende softvlies-binnenzool; TPU/PU zool ERGO-ACTIVE 2; ledervrij

Microfibre; Doublure textile à régulation thermique; Languette rembourrée; Embout en acier; Semelle-intérieure semi-orthopédique ESD black; Première semelle en non-tissé doux compatible ESD; Semelle TPU/PU ERGO-ACTIVE 2; Modèle sans cuir

Norm Norme: EN ISO 20345 S1 SRC, Form A

Maten	Pointures	Voetype Type de pied 1	Voetype Type de pied 2	Voetype Type de pied 3
40-48	Art. 7171501	Art. 7171502	Art. 7171503	



IMPULSE EA BLUE LOW ESD S1



Microvezel; elastische veters met snelsluiting; ademende binnenvoering van textiel; gepolsterde watertong; stalen neus; semi-orthopedische inlegzool ESD black; ESD beschermende softvlies-binnenzool; TPU/PU zool ERGO-ACTIVE 2; ledervrij; Extra veters inbegrepen

Microfibre; Système de lacage élastique pour un réglage rapide et individuel; Doublure textile à régulation thermique; Languette fermée et rembourrée; Embout en acier; Semelle-intérieure semi-orthopédique ESD black; Première semelle en non-tissé doux compatible ESD; Semelle TPU/PU ERGO-ACTIVE 2; Modèle sans cuir; Lacets supplémentaires inclus

Norm Norme: EN ISO 20345 S1 SRC, Form A

Maten	Pointures	Voetype Type de pied 1	Voetype Type de pied 2	Voetype Type de pied 3
40-48	Art. 7271501	Art. 7271502	Art. 7271503	



IMPULSE EA BLUE LOW ESD S2



Gehydrofoeerd microvezel; elastische veters met snelsluiting; ademende binnenvoering van textiel; gepolsterde watertong; stalen neus; semi-orthopedische inlegzool ESD black; ESD beschermende softvlies-binnenzool; TPU/PU zool ERGO-ACTIVE 2; slijtvaste beschermneus; Extra veters inbegrepen

Microfibre imperméabilisée; Système de lacage élastique pour un réglage rapide et individuel; Doublure textile à régulation thermique; Languette fermée et rembourrée; Embout en acier; Semelle-intérieure semi-orthopédique ESD black; Première semelle en non-tissé doux compatible ESD; Semelle TPU/PU ERGO-ACTIVE 2; Embout résistant à l'abrasion; Lacets supplémentaires inclus

Norm Norme: EN ISO 20345 S2 SRC, Form A

Maten	Pointures	Voetype Type de pied 1	Voetype Type de pied 2	Voetype Type de pied 3
40 - 48		Art. 7272601	Art. 7272602	Art. 7272603



IMPULSE EA BLUE MID ESD S2



Gehydrofoeerd microvezel; ademende binnenvoering van textiel; gepolsterde watertong; stalen neus; semi-orthopedische inlegzool ESD black; ESD beschermende softvlies-binnenzool; TPU/PU zool ERGO-ACTIVE 2; slijtvaste beschermneus

Microfibre imperméabilisée; Doublure textile à régulation thermique; Languette fermée et rembourrée; Embout en acier; Semelle-intérieure semi-orthopédique ESD black; Première semelle en non-tissé doux compatible ESD; Semelle TPU/PU ERGO-ACTIVE 2; Embout résistant à l'abrasion

Norm Norme: EN ISO 20345 S2 SRC, Form B

Maten	Pointures	Voetype Type de pied 1	Voetype Type de pied 2	Voetype Type de pied 3
40 - 48		Art. 7672601	Art. 7672602	Art. 7672603



WILLIAM BLUE LOW ESD S1P



Microvezel/mesh materiaal; ademende binnenvoering van textiel; gepolsterde tong; stalen neus; semi-orthopedische inlegzool ESD black; metaalvrije tussenzool; TPU/PU zool ERGO-ACTIVE 2; ledervrij

Microfibre/Matériau mesh; Doublure textile à régulation thermique; Languette rembourrée; Embout en acier; Semelle-intérieure semi-orthopédique ESD black; Semelle anti-perforation non métallique; Semelle TPU/PU ERGO-ACTIVE 2; Modèle sans cuir

Norm Norme: EN ISO 20345 S1P SRC, Form A

Maten	Pointures	Voetype Type de pied 1	Voetype Type de pied 2	Voetype Type de pied 3
40 - 48		Art. 7273101	Art. 7273102	Art. 7273103



WILLIAM RED LOW ESD S1P



Microvezel/mesh materiaal; ademende binnenvoering van textiel; gepolsterde tong; stalen neus; semi-orthopedische inlegzool ESD black; metaalvrije tussenzool; TPU/PU zool ERGO-ACTIVE 2; ledervrij

Microfibre/Matériau mesh; Doublure textile à régulation thermique; Languette rembourrée; Embout en acier; Semelle-intérieure semi-orthopédique ESD black; Semelle anti-perforation non métallique; Semelle TPU/PU ERGO-ACTIVE 2; Modèle sans cuir

Norm Norme: EN ISO 20345 S1P SRC, Form A

Maten	Pointures	Voetype Type de pied 1	Voetype Type de pied 2	Voetype Type de pied 3
40 - 48		Art. 7274101	Art. 7274102	Art. 7274103



ANTHONY RED EASY ESD S1P



**ZOLANG DE
VOORRAAD STREKT**



Dans la limite des stocks disponibles

Microvezel; ademende binnenvoering van textiel; gepolsterde tong; stalen neus; semi-orthopedische inlegzool ESD black; metaalvrije tussenzool; TPU/PU zool ERGO-ACTIVE 2; Damespasvorm: De maten 36 - 39 zijn optimaal op de ergonomie van de vrouwenvoet afgestemd; ledervrij

Microfibre; Doublure textile à régulation thermique; Languette rembourrée; Embout en acier; Semelle-intérieure semi-orthopédique ESD black; Semelle anti-perforation non métallique; Semelle TPU/PU ERGO-ACTIVE 2; Chaussures pour femmes : les pointures 36 à 39 sont parfaitement adaptées à l'ergonomie des pieds des femmes; Modèle sans cuir

Norm Norme: EN ISO 20345 S1P SRC, Form A

Maten Pointures	Voetype Type de pied 1	Voetype Type de pied 2	Voetype Type de pied 3
36 - 39*	Art. 1717511	Art. 1717512	Art. 1717513
36 - 48	Art. 7175101	Art. 7175102	Art. 7175103

*Afwijkende uitrusting. Équipement différent.



ANTHONY RED LOW ESD S1P



**ZOLANG DE
VOORRAAD STREKT**



Dans la limite des stocks disponibles

Microvezel/mesh materiaal; ademende binnenvoering van textiel; gepolsterde watertong; stalen neus; semi-orthopedische inlegzool ESD black; metaalvrije tussenzool; TPU/PU zool ERGO-ACTIVE 2; Damespasvorm: De maten 36 - 39 zijn optimaal op de ergonomie van de vrouwenvoet afgestemd; ledervrij

Microfibre/Matériau mesh; Doublure textile à régulation thermique; Languette fermée et rembourrée; Embout en acier; Semelle-intérieure semi-orthopédique ESD black; Semelle anti-perforation non métallique; Semelle TPU/PU ERGO-ACTIVE 2; Chaussures pour femmes : les pointures 36 à 39 sont parfaitement adaptées à l'ergonomie des pieds des femmes; Modèle sans cuir

Norm Norme: EN ISO 20345 S1P SRC, Form A

Maten Pointures	Voetype Type de pied 1	Voetype Type de pied 2	Voetype Type de pied 3
36 - 39*	Art. 1727511	Art. 1727512	Art. 1727513
36 - 48	Art. 7275101	Art. 7275102	Art. 7275103

*Afwijkende uitrusting. Équipement différent.



ANTHONY RED EASY ESD S1



Microvezel; ademende binnenvoering van textiel; gepolsterde tong; stalen neus; semi-orthopedische inlegzool ESD black; ESD beschermende softvlies-binnenzool; TPU/PU zool ERGO-ACTIVE 2; Damespasvorm: De maten 36 - 39 zijn optimaal op de ergonomie van de vrouwenvoet afgestemd; ledervrij

Microfibre; Doublure textile à régulation thermique; Languette rembourrée; Embout en acier; Semelle-intérieure semi-orthopédique ESD black; Première semelle en non-tissé doux compatible ESD; Semelle TPU/PU ERGO-ACTIVE 2; Chaussures pour femmes : les pointures 36 à 39 sont parfaitement adaptées à l'ergonomie des pieds des femmes; Modèle sans cuir

Norm Norme: EN ISO 20345 S1 SRC, Form A

Maten Pointures	Voetype Type de pied 1	Voetype Type de pied 2	Voetype Type de pied 3
36 - 39*	Art. 1717501	Art. 1717502	Art. 1717503
36 - 48	Art. 7175501	Art. 7175502	Art. 7175503

*Afwijkende uitrusting. Équipement différent.



ANTHONY RED LOW ESD S1



Microvezel/mesh materiaal; ademende binnenvoering van textiel; gepolsterde watertong; stalen neus; semi-orthopedische inlegzool ESD black; ESD beschermende softvlies-binnenzool; TPU/PU zool ERGO-ACTIVE 2; Damespasvorm: De maten 36 - 39 zijn optimaal op de ergonomie van de vrouwenvoet afgestemd; ledervrij

Microfibre/Matériau mesh; Doublure textile à régulation thermique; Languette fermée et rembourrée; Embout en acier; Semelle-intérieure semi-orthopédique ESD black; Première semelle en non-tissé doux compatible ESD; Semelle TPU/PU ERGO-ACTIVE 2; Chaussures pour femmes : les pointures 36 à 39 sont parfaitement adaptées à l'ergonomie des pieds des femmes; Modèle sans cuir

Norm Norme: EN ISO 20345 S1 SRC, Form A

Maten Pointures	Voetype Type de pied 1	Voetype Type de pied 2	Voetype Type de pied 3
36 - 39*	Art. 1727501	Art. 1727502	Art. 1727503
36 - 48	Art. 7275501	Art. 7275502	Art. 7275503

*Afwijkende uitrusting. Équipement différent.



ANTHONY RED MID ESD S1



Microvezel/mesh materiaal; Achillespeesbeschermers; ademende binnenvoering van textiel; gepolsterde watertong; stalen neus; semi-orthopedische inlegzool ESD black; ESD beschermende softvlies-binnenzool; TPU/PU zool ERGO-ACTIVE 2; Damespasvorm: De maten 36 - 39 zijn optimaal op de ergonomie van de vrouwenvoet afgestemd; ledervrij

Microfibre/Matériau mesh; Potecteur du tendon d'Achille; Doublure textile à régulation thermique; Languette fermée et rembourrée; Embout en acier; Semelle-intérieure semi-orthopédique ESD black; Première semelle en non-tissé doux compatible ESD; Semelle TPU/PU ERGO-ACTIVE 2; Chaussures pour femmes : les pointures 36 à 39 sont parfaitement adaptées à l'ergonomie des pieds des femmes; Modèle sans cuir

Norm Norme: EN ISO 20345 S1 SRC, Form B

Maten	Pointures	Voetype Type de pied 1	Voetype Type de pied 2	Voetype Type de pied 3
36 - 48	Art. 7675301	Art. 7675302	Art. 7675303	



TILL BOA® EA MID ESD S3



BOA® FIT SYSTEM



BOA® Fit System

Rundleder; BOA® Fit System; ademende binnenvoering van textiel; gepolsterde watertong; stalen neus; semi-orthopedische inlegzool ESD black; metaalvrije tussenzool; TPU/PU zool ERGO-ACTIVE 2; slijtvaste beschermneus

Cuir bovin; BOA® Fit System; Doublure textile à régulation thermique; Languette fermée et rembourrée; Embout en acier; Semelle-intérieure semi-orthopédique ESD black; Semelle anti-perforation non métallique; Semelle TPU/PU ERGO-ACTIVE 2; Embout résistant à l'abrasion

Norm Norme: EN ISO 20345 S3 SRC, Form B

Maten	Pointures	Voetype Type de pied 1	Voetype Type de pied 2	Voetype Type de pied 3
40 - 48	Art. 7670101	Art. 7670102	Art. 7670103	



MATTHEW TPU LOW ESD S3



Gehydrofobeerd microvezel/gehydrofobeerd textiel; ademende binnenvoering van textiel; gepolsterde watertong; stalen neus; semi-orthopedische inlegzool ESD black; metaalvrije tussenzool; TPU/PU zool ERGO-ACTIVE 2; Damespasvorm: De maten 36 - 39 zijn optimaal op de ergonomie van de vrouwenvoet afgestemd; ledervrij

Microfibre imperméabilisée/Matériau textile imperméabilisé; Doublure textile à régulation thermique; Languette fermée et rembourrée; Embout en acier; Semelle-intérieure semi-orthopédique ESD black; Semelle anti-perforation non métallique; Semelle TPU/PU ERGO-ACTIVE 2; Chaussures pour femmes : les pointures 36 à 39 sont parfaitement adaptées à l'ergonomie des pieds des femmes; Modèle sans cuir

Norm Norme: EN ISO 20345 S3 SRC, Form A

Maten	Pointures	Voetype Type de pied 1	Voetype Type de pied 2	Voetype Type de pied 3
40 - 48	Art. 7276101	Art. 7276102	Art. 7276103	



MATTHEW TPU MID ESD S3



Gehydrofobeerd microvezel/gehydrofobeerd textiel; ademende binnenvoering van textiel; gepolsterde watertong; stalen neus; semi-orthopedische inlegzool ESD black; metaalvrije tussenzool; TPU/PU zool ERGO-ACTIVE 2; ledervrij

Microfibre imperméabilisée/Matériau textile imperméabilisé; Doublure textile à régulation thermique; Languette fermée et rembourrée; Embout en acier; Semelle-intérieure semi-orthopédique ESD black; Semelle anti-perforation non métallique; Semelle TPU/PU ERGO-ACTIVE 2; Modèle sans cuir

Norm Norme: EN ISO 20345 S3 SRC, Form B

Maten	Pointures	Voetype Type de pied 1	Voetype Type de pied 2	Voetype Type de pied 3
40 - 48	Art. 7676101	Art. 7676102	Art. 7676103	



LOOPZOOl PU/PU ERGO-ACTIVE 2

SEMELLE EXTÉRIEURE PU/PU ERGO-ACTIVE 2

SAFETY GRIP PROFIELBLOKKEN
BLOCS DE PROFILS SAFETY GRIP

FLEXKERVEN HELPEN DE VOET OP EEN NATUURLIJKE WIJZE AF TE WIKKELEN

LES RAINURES FLEXIBLES PERMETTENT UN DÉROULEMENT PHYSIOLOGIQUE AMÉLIORÉ

UITSTEKENDE ANTISLIPWERKING SRC

EXCELLENTE PROPRIÉTÉS ANTIDÉRAPANTES SRC



MATTHEW PRO GTX LOW ESD S3 CI



ADEMEND & WATERDICHT

Respirant & imperméable

Gehydrofobeerd microvezel/gehydrofobeerd textiel CORDURA®; GORE-TEX Performance Comfort Footwear; gepolsterde watertong; stalen neus; semi-orthopedische inlegzool ESD black; metaalvrije tussenzool; PU/PU zool ERGO-ACTIVE 2; slijtvaste TPU-beschermneus; Damespasvorm: De maten 36 - 39 zijn optimaal op de ergonomie van de vrouwenvoet afgestemd; ledervrij

Microfibre imperméabilisée/Matériau textile CORDURA® imperméabilisé; GORE-TEX Performance Comfort Footwear; Languette fermée et rembourrée; Embout en acier; Semelle-intérieure semi-orthopédique ESD black; Semelle anti-perforation non métallique; Semelle PU/PU ERGO-ACTIVE 2; Embout résistant à l'abrasion en TPU; Chaussures pour femmes : les pointures 36 à 39 sont parfaitement adaptées à l'ergonomie des pieds des femmes; Modèle sans cuir

Norm Norme: EN ISO 20345 S3 CI/SRC, Form A

Maten Pointures	Voetype Type de pied 1	Voetype Type de pied 2	Voetype Type de pied 3
36 - 39*	Art. 1727801	Art. 1727802	Art. 1727803
36 - 48	Art. 7278101	Art. 7278102	Art. 7278103

*Afwijkende uitrusting. Équipement différent.



MATTHEW PRO GTX MID ESD S3 CI



ADEMEND & WATERDICHT

Respirant & imperméable

Gehydrofobeerd microvezel/gehydrofobeerd textiel CORDURA®; GORE-TEX Performance Comfort Footwear; gepolsterde watertong; stalen neus; semi-orthopedische inlegzool ESD black; metaalvrije tussenzool; PU/PU zool ERGO-ACTIVE 2; slijtvaste TPU-beschermneus; Damespasvorm: De maten 36 - 39 zijn optimaal op de ergonomie van de vrouwenvoet afgestemd; ledervrij

Microfibre imperméabilisée/Matériau textile CORDURA® imperméabilisé; GORE-TEX Performance Comfort Footwear; Languette fermée et rembourrée; Embout en acier; Semelle-intérieure semi-orthopédique ESD black; Semelle anti-perforation non métallique; Semelle PU/PU ERGO-ACTIVE 2; Embout résistant à l'abrasion en TPU; Chaussures pour femmes : les pointures 36 à 39 sont parfaitement adaptées à l'ergonomie des pieds des femmes; Modèle sans cuir

Norm Norme: EN ISO 20345 S3 CI/SRC, Form B

Maten Pointures	Voetype Type de pied 1	Voetype Type de pied 2	Voetype Type de pied 3
36 - 39*	Art. 1767801	Art. 1767802	Art. 1767803
36 - 48	Art. 7678101	Art. 7678102	Art. 7678103

*Afwijkende uitrusting. Équipement différent.



MATTHEW LOW ESD S3



Gehydrofobeerd microvezel/gehydrofobeerd textiel; ademende binnervoering van textiel; gepolsterde watertong; stalen neus; semi-orthopedische inlegzool ESD black; metalvrije tussenzool; PU/PU zool ERGO-ACTIVE 2; ledervrij

Microfibre imperméabilisée/Matériau textile imperméabilisé; Doublure textile à régulation thermique; Languette fermée et rembourrée; Embout en acier; Semelle-intérieure semi-orthopédique ESD black; Semelle anti-perforation non métallique; Semelle PU/PU ERGO-ACTIVE 2; Modèle sans cuir

Norm Norme: EN ISO 20345 S3 SRC, Form A

Maten Pointures	Voettype Type de pied 1	Voettype Type de pied 2	Voettype Type de pied 3
36 - 39*	Art. 1727601	Art. 1727602	Art. 1727603
36 - 48	Art. 7277101	Art. 7277102	Art. 7277103

*Afwijkende uitrusting. Équipement différent.



MATTHEW MID ESD S3 TYP



Gehydrofobeerd microvezel/gehydrofobeerd textiel; ademende binnervoering van textiel; gepolsterde watertong; stalen neus; semi-orthopedische inlegzool ESD black; metalvrije tussenzool; PU/PU zool ERGO-ACTIVE 2; Damespasvorm: De maten 36-39 zijn optimaal op de ergonomie van de vrouwenvoet afgestemd; ledervrij

Microfibre imperméabilisée/Matériau textile imperméabilisé; Doublure textile à régulation thermique; Languette fermée et rembourrée; Embout en acier; Semelle-intérieure semi-orthopédique ESD black; Semelle anti-perforation non métallique; Semelle PU/PU ERGO-ACTIVE 2; Chaussures pour femmes: les pointures 36 à 39 sont parfaitement adaptées à l'ergonomie des pieds des femmes; Modèle sans cuir

Norm Norme: EN ISO 20345 S3 SRC, Form B

Maten Pointures	Voettype Type de pied 1	Voettype Type de pied 2	Voettype Type de pied 3
36 - 39*	Art. 1767601	Art. 1767602	Art. 1767603
36 - 48	Art. 7677101	Art. 7677102	Art. 7677103

*Afwijkende uitrusting. Équipement différent.



MASON PRO LOW ESD S3



Rundleder; ademende binnenvoering van textiel; gepolsterde watertong; stalen neus; semi-orthopedische inlegzool ESD black; ESD beschermende softvlies-binnenzool; stalen tussenzool; PU/PU zool ERGO-ACTIVE 2; slijtvaste TPU-beschermneus; Dame-spasvorm: De maten 36 - 39 zijn optimaal op de ergonomie van de vrouwenvoet afgestemd

Cuir bovin; Doublure textile à régulation thermique; Languette fermée et rembourrée; Embout en acier; Semelle-intérieure semi-orthopédique ESD black; Première semelle en non-tissé doux compatible ESD; Semelle intermédiaire en acier; Semelle PU/PU ERGO-ACTIVE 2; Embout résistant à l'abrasion en TPU; Chaussures pour femmes: les pointures 36 à 39 sont parfaitement adaptées à l'ergonomie des pieds des femmes

Norm Norme: EN ISO 20345 S3 SRC, Form A

Maten Pointures	Voetype Type de pied 1	Voetype Type de pied 2	Voetype Type de pied 3
36 - 39*	Art. 1728101	Art. 1728102	Art. 1728103
36 - 48	Art. 7281101	Art. 7281102	Art. 7281103

*Afwijkende uitrusting. Équipement différent.



MASON PRO MID ESD S3



Rundleder; ademende binnenvoering van textiel; gepolsterde watertong; stalen neus; semi-orthopedische inlegzool ESD black; ESD beschermende softvlies-binnenzool; stalen tussenzool; PU/PU zool ERGO-ACTIVE 2; slijtvaste TPU-beschermneus; Dame-spasvorm: De maten 36 - 39 zijn optimaal op de ergonomie van de vrouwenvoet afgestemd

Cuir bovin; Doublure textile à régulation thermique; Languette fermée et rembourrée; Embout en acier; Semelle-intérieure semi-orthopédique ESD black; Première semelle en non-tissé doux compatible ESD; Semelle intermédiaire en acier; Semelle PU/PU ERGO-ACTIVE 2; Embout résistant à l'abrasion en TPU; Chaussures pour femmes: les pointures 36 à 39 sont parfaitement adaptées à l'ergonomie des pieds des femmes

Norm Norme: EN ISO 20345 S3 SRC, Form B

Maten Pointures	Voetype Type de pied 1	Voetype Type de pied 2	Voetype Type de pied 3
36 - 39*	Art. 1768101	Art. 1768102	Art. 1768103
36 - 48	Art. 7681101	Art. 7681102	Art. 7681103

*Afwijkende uitrusting. Équipement différent.



MASON PRO GTX LOW ESD S3 CI



ADEMEND & WATERDICHT



Respirant & imperméable

Gehydrofobeerd rundleder; GORE-TEX Performance Comfort Footwear; gepolsterde watertong; stalen neus; semi-orthopedische inlegzool ESD black; metaalvrije tussenzool; PU/PU zool ERGO-ACTIVE 2; slijtvaste TPU-beschermneus

Cuir bovin imperméabilisé; GORE-TEX Performance Comfort Footwear; Languette fermée et rembourrée; Embout en acier; Semelle-intérieure semi-orthopédique ESD black; Semelle anti-perforation non métallique; Semelle PU/PU ERGO-ACTIVE 2; Embout résistant à l'abrasion en TPU

Norm Norme: EN ISO 20345 S3 CI/SRC, Form A

Maten Pointures	Voetype Type de pied 1	Voetype Type de pied 2	Voetype Type de pied 3
40 - 48	Art. 7283101	Art. 7283102	Art. 7283103



MASON PRO GTX MID ESD S3 CI



ADEMEND & WATERDICHT



Respirant & imperméable

Gehydrofobeerd rundleder; GORE-TEX Performance Comfort Footwear; gepolsterde watertong; stalen neus; semi-orthopedische inlegzool ESD black; metaalvrije tussenzool; PU/PU zool ERGO-ACTIVE 2; slijtvaste TPU-beschermneus

Cuir bovin imperméabilisé; GORE-TEX Performance Comfort Footwear; Languette fermée et rembourrée; Embout en acier; Semelle-intérieure semi-orthopédique ESD black; Semelle anti-perforation non métallique; Semelle PU/PU ERGO-ACTIVE 2; Embout résistant à l'abrasion en TPU

Norm Norme: EN ISO 20345 S3 CI/SRC, Form B

Maten Pointures	Voetype Type de pied 1	Voetype Type de pied 2	Voetype Type de pied 3
40 - 48	Art. 7683101	Art. 7683102	Art. 7683103



DANIEL PRO LOW ESD S3



Gehydrofobeerd nubuck leder; ademende binnenvoering van textiel; gepolsterde water-tong; stalen neus; semi-orthopedische inlegzool ESD black; metaalvrije tussenzool; PU/PU zool ERGO-ACTIVE 2; slijtvaste TPU-beschermneus; Damespasvorm: De maten 36 - 39 zijn optimaal op de ergonomie van de vrouwenvoet afgestemd

Nubuck imperméabilisé; Doublure textile à régulation thermique; Languette fermée et rembourrée; Embout en acier; Semelle-intérieure semi-orthopédique ESD black; Semelle anti-perforation non métallique; Semelle PU/PU ERGO-ACTIVE 2; Embout résistant à l'abrasion en TPU; Chaussures pour femmes : les pointures 36 à 39 sont parfaitement adaptées à l'ergonomie des pieds des femmes

Norm Norme: EN ISO 20345 S3 SRC, Form A

Maten Pointures	Voetype Type de pied 1	Voetype Type de pied 2	Voetype Type de pied 3
36 - 39*	Art. 1727901	Art. 1727902	Art. 1727903
36 - 48	Art. 7279101	Art. 7279102	Art. 7279103

*Afwijkende uitrusting. Équipement différent.



DANIEL PRO MID ESD S3



Gehydrofobeerd nubuck leder; ademende binnenvoering van textiel; gepolsterde water-tong; stalen neus; semi-orthopedische inlegzool ESD black; metaalvrije tussenzool; PU/PU zool ERGO-ACTIVE 2; slijtvaste TPU-beschermneus; Damespasvorm: De maten 36 - 39 zijn optimaal op de ergonomie van de vrouwenvoet afgestemd

Nubuck imperméabilisé; Doublure textile à régulation thermique; Languette fermée et rembourrée; Embout en acier; Semelle-intérieure semi-orthopédique ESD black; Semelle anti-perforation non métallique; Semelle PU/PU ERGO-ACTIVE 2; Embout résistant à l'abrasion en TPU; Chaussures pour femmes : les pointures 36 à 39 sont parfaitement adaptées à l'ergonomie des pieds des femmes

Norm Norme: EN ISO 20345 S3 SRC, Form B

Maten Pointures	Voetype Type de pied 1	Voetype Type de pied 2	Voetype Type de pied 3
36 - 39*	Art. 1767901	Art. 1767902	Art. 1767903
36 - 48	Art. 7679101	Art. 7679102	Art. 7679103

*Afwijkende uitrusting. Équipement différent.



LOOPZOOl RUBBER/PU ERGO-ACTIVE 2

SEMELLE EXTÉRIEURE CAOUTCHOUC/PU ERGO-ACTIVE 2

SAFETY GRIP PROFIELELEMENTEN
ÉLÉMENTS DE PROFIL SAFETY GRIP

VERMINDERING VAN STRUIKEL- EN VERZWIKKINGSGEVAAR
DOOR NEGATIEF-PROFIEL

ATTÉNUATION DU RISQUE DE TRÉBUCHEMENT ET DE TORSION
PAR LE PROFIL NÉGATIF



MASON PRO RUBBER LOW ESD S3 HI



Rundleder; ademende binnenvoering van textiel; gepolsterde watertong; stalen neus; semi-orthopedische inlegzool ESD black; ESD beschermende softvlies-binnenzool; stalen tussenzool; RUBBER/PU zool ERGO-ACTIVE 2; slijtvaste TPU-beschermneus

Cuir bovin; Doublure textile à régulation thermique; Languette fermée et rembourrée; Embout en acier; Semelle-intérieure semi-orthopédique ESD black; Première semelle en non-tissé doux compatible ESD; Semelle intermédiaire en acier; Semelle NITRILE/PU ERGO-ACTIVE 2; Embout résistant à l'abrasion en TPU

Norm Norme: EN ISO 20345 S3 HI/HRO/SRC, Form A

Maten Pointures	Voetype Type de pied 1	Voetype Type de pied 2	Voetype Type de pied 3
40 - 48	Art. 7282101	Art. 7282102	Art. 7282103



MASON PRO RUBBER MID ESD S3 HI



Rundleder; ademende binnenvoering van textiel; gepolsterde watertong; stalen neus; semi-orthopedische inlegzool ESD black; ESD beschermende softvlies-binnenzool; stalen tussenzool; RUBBER/PU zool ERGO-ACTIVE 2; slijtvaste TPU-beschermneus

Cuir bovin; Doublure textile à régulation thermique; Languette fermée et rembourrée; Embout en acier; Semelle-intérieure semi-orthopédique ESD black; Première semelle en non-tissé doux compatible ESD; Semelle intermédiaire en acier; Semelle NITRILE/PU ERGO-ACTIVE 2; Embout résistant à l'abrasion en TPU

Norm Norme: EN ISO 20345 S3 HI/HRO/SRC, Form B

Maten Pointures	Voetype Type de pied 1	Voetype Type de pied 2	Voetype Type de pied 3
40 - 48	Art. 7682101	Art. 7682102	Art. 7682103





OMZWIJK- BESCHERMING



PROTECTION CONTRE LES BLESSURES AUX CHEVILLES

DE BESTE ONDERSTEUNING BIJ HET WERK UNE CHAUSSURE QUI RÉSISTE LÀ OÙ D'AUTRES SE DÉFORMENT

Ernstige verdraaiingsongevallen leiden in bijna 100% van de gevallen tot een blijvende lichamelijke beperking. Met de BIOMEX PROTECTION-technologie kan dit bijna altijd worden voorkomen. De bovenmanchet van sterk kunststof past zich aan het natuurlijke bewegingsverloop aan, zorgt voor stabiliteit en beschermt de voet en de gewrichten duurzaam tegen verdraaiing.

Près de 100 % des cas graves de torsion de la cheville entraînent une incapacité de travail permanente. Grâce à la technologie BIOMEX PROTECTION, cela peut presque toujours être évité. La tige, en plastique robuste, s'adapte aux mouvements naturels, assure la stabilité et protège durablement le pied et les articulations de la torsion.



ASSYMETRISCHE BEWEGINGSASSEN

AXES DE MOUVEMENT ASYMÉTRIQUES

De biomechanische BIOMEX-PROTECTION® technologie houdt rekening met de natuurlijke, asymmetrische beweging van de voet en het onderbeen. De manchet is asymmetrisch gebouwd en is om bandletsel te voorkomen, voor de enkelbanden gefixeerd. Daarnaast verkleint het manchet de hefboom van de voorvoet op het spronggewricht en de buitenste banden.

La technologie biomécanique BIOMEX PROTECTION® prend en compte les axes de mouvement asymétriques naturels du pied et de la jambe. La manchette est également conçue de manière asymétrique et se place devant les ligaments lors du mouvement. Elle réduit également le levier de l'avant-pied vers l'articulation de la cheville et des ligaments extérieurs.



BIOMEX PROTECTION® MANCHET

MANCHETTE BIOMEX PROTECTION®

De manchet zit ten hoogte van de tussenzool verankert. Wanneer trek- en drukkrachten zich gelijktijdig voordoen, wat bij omzwikgevallen regelmatig het geval is, zorgt de manchet voor een optimale stabiliteit. Daarnaast volgt hij het bewegingsverloop van de enkel en de knie naar het midden van het lichaam. Dit vermindert aanzienlijk het risico op omzwikken.

- Biomechanische constructie
 - Optimale beschermfuctie voor het spronggewricht
 - Stijgbeugeltechniek voor hoge stabiliteit
 - Licht kunststof
 - Grote flexibiliteit bij lopen en knielen
 - Hoog draagcomfort
-
- Construction biomécanique
 - Fonction de protection optimale des chevilles
 - Technologie similaire à un étrier pour une stabilité élevée
 - Plastique léger
 - Grande flexibilité pendant la course et en s'agenouillant
 - Confort de port élevé

La manchette est fermement « ancrée » dans la zone de la semelle intermédiaire. Si des forces de traction et de compression agissent simultanément, comme c'est souvent le cas lors d'un accident dû à une torsion, elle donne au pied une stabilité optimale. Elle suit également les axes naturels de mouvement des articulations du pied et du genou lorsqu'ils qui se déplacent vers le centre du corps. Cela réduit considérablement le risque de torsion.



NICOLO BLACK MID ESD S1P



**ZOLANG DE
VOORRAAD STREKT**



Dans la limite des stocks disponibles

Microvezel/textiel; BIOMEX PROTECTION® - manchet voor de stabilisering van het enkelgewricht; ademende binnenvoering van textiel; gepolsterde watertong; kunststof neus; semi-orthopedische inlegzool ESD grey; metaalvrije tussenzool; TPU/PU zool BIOMEX DYNAMICS; ledervrij

Microfibre/Matériau textile; BIOMEX PROTECTION® - Support arrière pour stabiliser l'articulation de la cheville; Doublure textile à régulation thermique; Languette fermée et rembourrée; Embout en composite; Semelle-intérieure semi-orthopédique ESD grey; Semelle anti-perforation non métallique; Semelle TPU/PU BIOMEX DYNAMICS; Modèle sans cuir

Norm Norme: EN ISO 20345 S1P SRC, Form B

Artikel nr. N° d'art.: 765521

Maten Pointures: 40 - 48



TOMMASO GREEN MID ESD S1P



Microvezel; BIOMEX PROTECTION® - manchet voor de stabilisering van het enkelgewricht; ademende binnenvoering van textiel; gepolsterde watertong; kunststof neus; semi-orthopedische inlegzool ESD grey; metaalvrije tussenzool; TPU/PU zool BIOMEX DYNAMICS; slijtvaste beschermneus

Microfibre; BIOMEX PROTECTION® - Support arrière pour stabiliser l'articulation de la cheville; Doublure textile à régulation thermique; Languette fermée et rembourrée; Embout en composite; Semelle-intérieure semi-orthopédique ESD grey; Semelle anti-perforation non métallique; Semelle TPU/PU BIOMEX DYNAMICS; Embout résistant à l'abrasion

Norm Norme: EN ISO 20345 S1P SRC, Form B

Artikel nr. N° d'art.: 765501

Maten Pointures: 40 - 48



ARTURO BLACK-RED MID ESD S3



Gehydrofoeerd textiel/gehydrofoeerd microvezel; BIOMEX PROTECTION® - manchet voor de stabilisering van het enkelgewricht; ademende binnenvoering van textiel; gepolsterde watertong; kunststof neus; semi-orthopedische inlegzool ESD grey; metaalvrije tussenzool; TPU/PU zool BIOMEX DYNAMICS; ledervrij

Matériau textile imperméabilisé/Microfibre imperméabilisée; BIOMEX PROTECTION® - Support arrière pour stabiliser l'articulation de la cheville; Doublure textile à régulation thermique; Languette fermée et rembourrée; Embout en composite; Semelle-intérieure semi-orthopédique ESD grey; Semelle anti-perforation non métallique; Semelle TPU/PU BIOMEX DYNAMICS; Modèle sans cuir

Norm Norme: EN ISO 20345 S3 SRC, Form B

Artikel nr. N° d'art.: 765511

Maten Pointures: 38 - 48



RENZO BIOMEX ESD S3



Rundleder/gehydrofobeerd nubuck leder; BIOMEX PROTECTION® - manchet voor de stabilisering van het enkelgewricht; naden en veters uit hittebestendig materiaal; ademende binnenvoering van textiel; gepolsterde watertong; stalen neus; hele inlegzool ESD PRO black; metaalvrije tussenzool; grof geprofileerde PU/PU zool SAFETY-GRIP; aangespoten PU-kruipneus

Cuir bovin/Nubuck imperméabilisé; BIOMEX PROTECTION® - Support arrière pour stabiliser l'articulation de la cheville; Coutures et lacets résistantes à la chaleur; Doublure textile à régulation thermique; Languette fermée et rembourrée; Embout en acier; Semelle intérieure entière ESD PRO black; Semelle anti-perforation non métallique; Semelle PU/PU SAFETY-GRIP à gros crampons; Embout renforcé en PU

Norm Norme: EN ISO 20345 S3 WR/SRC, Form B

Artikel nr. N° d'art.: 763421

Maten Pointures: 36 - 50



RENZO BIOMEX GTX ESD S3 CI



Rundleder/gehydrofobeerd nubuck leder; BIOMEX PROTECTION® - manchet voor de stabilisering van het enkelgewricht; GORE-TEX Performance Comfort Footwear; gepolsterde watertong; stalen neus; hele inlegzool ESD PRO black; ESD beschermende softvlies-binnenzool; stalen tussenzool; grof geprofileerde PU/PU zool SAFETY-GRIP; aangespoten PU-kruipneus

Cuir bovin/Nubuck imperméabilisé; BIOMEX PROTECTION® - Support arrière pour stabiliser l'articulation de la cheville; GORE-TEX Performance Comfort Footwear; Languette fermée et rembourrée; Embout en acier; Semelle intérieure entière ESD PRO black; Première semelle en non-tissé doux compatible ESD; Semelle intermédiaire en acier; Semelle PU/PU SAFETY-GRIP à gros crampons; Embout renforcé en PU

Norm Norme: EN ISO 20345 S3 CI/SRC, Form B

Artikel nr. N° d'art.: 765421

Maten Pointures: 36 - 50



DINO BLACK S3



Rundleder/textiel/gehydrofobeerd nubuck leder; BIOMEX PROTECTION® - manchet voor de stabilisering van het enkelgewricht; naden en veters uit hittebestendig NOMEX® garen; ademende binnenvoering van textiel; gepolsterde watertong; stalen neus; semi-orthopedische inlegzool ESD grey; metaalvrije tussenzool; PU/PU zool; slijtvaste beschermneus

Cuir bovin/Matériau textile/Nubuck imperméabilisé; BIOMEX PROTECTION® - Support arrière pour stabiliser l'articulation de la cheville; Coutures et lacets en Nomex® - résistantes à la chaleur; Doublure textile à régulation thermique; Languette fermée et rembourrée; Embout en acier; Semelle intérieure semi-orthopédique ESD grey; Semelle anti-perforation non métallique; Semelle PU/PU; Embout résistant à l'abrasion

Norm Norme: EN ISO 20345 S3 SRC, Form B

Artikel nr. N° d'art.: 63331

Maten Pointures: 39 - 47



FUSION GTX S3 CI



Gehydrofobeerd nubuck leder/CORDURA®; BIOMEX PROTECTION® - manchet voor de stabilisering van het enkelgewricht; GORE-TEX Performance Comfort Footwear; gepolsterde watertong; stalen neus; hele inlegzool; antistatische softvlies-binnenzool; stalen tussenzool; RUBBER/PU zool VIBRAM®

Nubuck imperméabilisé/Matériau textile CORDURA®; BIOMEX PROTECTION® - Support arrière pour stabiliser l'articulation de la cheville; GORE-TEX Performance Comfort Footwear; Languette fermée et rembourrée; Embout en acier; Semelle intérieure entière; Première semelle antistatique en non-tissé doux; Semelle intermédiaire en acier; Semelle NITRILE/PU VIBRAM®

Norm Norme: EN ISO 20345 S3 CI/HI/HRO/SRC, Form B

Artikel nr. N° d'art.: 63481

Maten Pointures: 6,5 - 12



TRANSFOAMERS



TRANSFORMATIE VAN HET DRAAGCOMFORT UN CONFORT ENCORE INEXPÉRIMENTÉ

Een nieuwe zooltechnologie. Met een opvallende naam. De schoenen van de serie TRANSFOAMERS hebben een speciaal schuim (foam) in de tussenzool, een mengsel van EVA en TPU, dat nog elastischer en soepeler reageert op belasting en het hele bewegingsapparaat ondersteunt. TRANSFOAMERS zijn nog lichter dan andere schoenen, mede dankzij de kap van koolstofvezel. Energiek in het dagelijkse werk, zelfverzekerd bij elke stap.

Nouvelle technologie de semelle. Nom accrocheur. Les chaussures de la gamme TRANSFOAMERS contiennent une mousse (= foam) spéciale dans la semelle intermédiaire. Un mélange d'EVA et de TPU réagissant de manière encore plus élastique et souple aux sollicitations, capable de soutenir l'appareil locomoteur dans son ensemble. Les TRANSFOAMERS sont encore plus légères, notamment grâce à leur coque en fibre de carbone. Des chaussures pleines d'énergie pour votre quotidien professionnel et sûres à chacun de vos pas.



LOOPZOOI TRANSFOAMERS

SEMELLE EXTÉRIEURE TRANSFOAMERS

ULTRALICHTE, ZEER FLEXIBELE ZOOI

SEMELLE ULTRALÉGÈRE ET TRÈS SOUPLE

UITSTEKENDE DEMPINGSEIGENSCHAPPEN

TRÈS BONNES PROPRIÉTÉS D'AMORTISSEMENT

SAFETY GRIP PROFIELBLOKKEN

BLOCS DE PROFILS SAFETY GRIP

LAGE MATERIAALDICHTHEID, DAARDOOR LAGER GEWICHT

FAIBLE ÉPAISSEUR DE MATÉRIAU POUR UN POIDS PLUME



MARAIS BLACK-RED LOW ESD 01

BEROEPSSCHOENEN



Chaussures professionnelles

Mesh materiaal; ademende binnenvoering van textiel; gepolsterde tong; hele inlegzool ESD; ESD beschermende softvlies-binnenzool; RUBBER/TPU/EVA zool TRANSFOAMERS; ledervrij; zonder beschermende neus

Matériau mesh; Doublure textile à régulation thermique; Languette rembourrée; Semelle intérieure entière ESD; Première semelle en non-tissé doux compatible ESD; Semelle NITRILE/TPU/EVA TRANSFOAMERS; Modèle sans cuir; Sans embout de protection

Norm Norme: EN ISO 20347 01 HRO/FO/SRC, Form A

Artikel nr. N° d'art.: 972010

Maten Pointures: 36 - 48



MARAIS BLACK-BLUE LOW ESD 01

BEROEPSSCHOENEN



Chaussures professionnelles

Mesh materiaal; ademende binnenvoering van textiel; gepolsterde tong; hele inlegzool ESD; ESD beschermende softvlies-binnenzool; RUBBER/TPU/EVA zool TRANSFOAMERS; ledervrij; zonder beschermende neus

Matériau mesh; Doublure textile à régulation thermique; Languette rembourrée; Semelle intérieure entière ESD; Première semelle en non-tissé doux compatible ESD; Semelle NITRILE/TPU/EVA TRANSFOAMERS; Modèle sans cuir; Sans embout de protection

Norm Norme: EN ISO 20347 01 HRO/FO/SRC, Form A

Artikel nr. N° d'art.: 972020

Maten Pointures: 36 - 48





MARAIS RED LOW ESD 01

BEROEPSSCHOENEN



Chaussures professionnelles

Mesh materiaal; ademende binnenvoering van textiel; gepolsterde tong; hele inlegzool ESD; ESD beschermende softvlies-binnenzool; RUBBER/TPU/EVA zool TRANSFOAMERS; ledervrij; zonder beschermende neus

Matériau mesh; Doublure textile à régulation thermique; Languette rembourrée; Semelle intérieure entière ESD; Première semelle en non-tissé doux compatible ESD; Semelle NITRILE/TPU/EVA TRANSFOAMERS; Modèle sans cuir; Sans embout de protection

Norm Norme: EN ISO 20347 01 HRO/FO/SRC, Form A

Artikel nr. N° d'art.: 972060

Maten Pointures: 36 - 48



MARAIS BLACK LOW ESD 01

BEROEPSSCHOENEN



Chaussures professionnelles

Mesh materiaal; ademende binnenvoering van textiel; gepolsterde tong; hele inlegzool ESD PRO black; ESD beschermende softvlies-binnenzool; RUBBER/TPU/EVA zool TRANSFOAMERS; ledervrij; onder beschermende neus

Matériau mesh; Doublure textile à régulation thermique; Languette rembourrée; Semelle intérieure entière ESD PRO black; Première semelle en non-tissé doux compatible ESD; Semelle NITRILE/TPU/EVA TRANSFOAMERS; Modèle sans cuir; sans embout de protection

Norm Norme: EN ISO 20347 01 HRO/FO/SRC, Form A

Artikel nr. N° d'art.: 972080

Maten Pointures: 36 - 48



MARAIS BLUE LOW ESD 01

BEROEPSSCHOENEN



Chaussures professionnelles

Mesh materiaal; ademende binnenvoering van textiel; gepolsterde tong; hele inlegzool ESD; ESD beschermende softvlies-binnenzool; RUBBER/TPU/EVA zool TRANSFOAMERS; ledervrij; onder beschermende neus

Matériau mesh; Doublure textile à régulation thermique; Languette rembourrée; Semelle intérieure entière ESD; Première semelle en non-tissé doux compatible ESD; Semelle NITRILE/TPU/EVA TRANSFOAMERS; Modèle sans cuir; sans embout de protection

Norm Norme: EN ISO 20347 01 HRO/FO/SRC, Form A

Artikel nr. N° d'art.: 972070

Maten Pointures: 36 - 48



BATIS BLACK-BLUE LOW ESD S1P



Textiel; ademende binnenvoering van textiel; gepolsterde tong; kunststof neus; hele inlegzool ESD; metaalvrije tussenzool; RUBBER/TPU/EVA zool TRANSFOAMERS; metaalvrij/ledervrij

Matériau textile; Doublure textile à régulation thermique; Languette rembourrée; Embout en composite; Semelle intérieure entière ESD; Semelle anti-perforation non métallique; Semelle NITRILE/TPU/EVA TRANSFOAMERS; Modèle sans métal et sans cuir

Norm Norme: EN ISO 20345 S1P HRO/SRC, Form A

Artikel nr. N° d'art.: 720801

Maten Pointures: 36 - 48



BATIS BLACK-RED LOW ESD S1P



Textiel; ademende binnenvoering van textiel; gepolsterde tong; kunststof neus; hele inlegzool ESD; metaalvrije tussenzool; RUBBER/TPU/EVA zool TRANSFOAMERS; metaalvrij/ledervrij

Matériau textile; Doublure textile à régulation thermique; Languette rembourrée; Embout en composite; Semelle intérieure entière ESD; Semelle anti-perforation non métallique; Semelle NITRILE/TPU/EVA TRANSFOAMERS; Modèle sans métal et sans cuir

Norm Norme: EN ISO 20345 S1P HRO/SRC, Form A

Artikel nr. N° d'art.: 720811

Maten Pointures: 36 - 48



LIVAS BLACK-BLUE LOW ESD S1P



Mesh materiaal; ademende binnenvoering van textiel; gepolsterde tong; kunststof neus; hele inlegzool ESD; metaalvrije tussenzool; RUBBER/TPU/EVA zool TRANSFOAMERS; ledervrij

Matériau mesh; Doublure textile à régulation thermique; Languette rembourrée; Embout en composite; Semelle intérieure entière ESD; Semelle anti-perforation non métallique; Semelle NITRILE/TPU/EVA TRANSFOAMERS; Modèle sans cuir

Norm Norme: EN ISO 20345 S1P HRO/SRC, Form A

Artikel nr. N° d'art.: 720821 **Maten Pointures:** 36 - 48



LIVAS BLACK-RED LOW ESD S1P



Mesh materiaal; ademende binnenvoering van textiel; gepolsterde tong; kunststof neus; hele inlegzool ESD; metaalvrije tussenzool; RUBBER/TPU/EVA zool TRANSFOAMERS; ledervrij

Matériau mesh; Doublure textile à régulation thermique; Languette rembourrée; Embout en composite; Semelle intérieure entière ESD; Semelle anti-perforation non métallique; Semelle NITRILE/TPU/EVA TRANSFOAMERS; Modèle sans cuir

Norm Norme: EN ISO 20345 S1P HRO/SRC, Form A

Artikel nr. N° d'art.: 720831 **Maten Pointures:** 36 - 48



SHARKI RED LOW ESD S1



Microvezel; ademende binnenvoering van textiel; gepolsterde tong; kunststof neus; hele inlegzool ESD; ESD beschermende softvlies-binnenzool; RUBBER/TPU/EVA zool TRANSFOAMERS; metaalvrij/ledervrij

Microfibre; Doublure textile à régulation thermique; Languette rembourrée; Embout en composite; Semelle intérieure entière ESD; Première semelle en non-tissé doux compatible ESD; Semelle NITRILE/TPU/EVA TRANSFOAMERS; Modèle sans métal et sans cuir

Norm Norme: EN ISO 20345 S1 HRO/SRC, Form A

Artikel nr. N° d'art.: 720845 **Maten Pointures:** 36 - 48



SHARKI BLUE LOW ESD S1



Microvezel; ademende binnenvoering van textiel; gepolsterde tong; kunststof neus; hele inlegzool ESD; ESD beschermende softvlies-binnenzool; RUBBER/TPU/EVA zool TRANSFOAMERS; metaalvrij/ledervrij

Microfibre; Doublure textile à régulation thermique; Languette rembourrée; Embout en composite; Semelle intérieure entière ESD; Première semelle en non-tissé doux compatible ESD; Semelle NITRILE/TPU/EVA TRANSFOAMERS; Modèle sans métal et sans cuir

Norm Norme: EN ISO 20345 S1 HRO/SRC, Form A

Artikel nr. N° d'art.: 720840 **Maten Pointures:** 36 - 48





BAREFOOTER



BEWEGINGSVRIJHEID VOOR DE VOETEN UNE TOTALE LIBERTÉ DE MOUVEMENT POUR VOS PIEDS

Schoenen die aanvoelen alsof je zonder schoenen loopt? Dat kan! Bij de BAREFOOTER-serie is een hoog draagcomfort gegarandeerd. De XL EXTRALIGHT® buitenzool zorgt voor een ultralicht loopgevoel dat bijna te vergelijken is met het lopen op blote voeten.

Des chaussures qui donnent l'impression de ne pas en porter ? Oui, c'est possible ! Avec la gamme BAREFOOTER, un très haut niveau de confort est de mise. Sa semelle XL EXTRALIGHT® offre en effet une sensation de très grande légèreté, assez proche de celle que vous pouvez ressentir lorsque vous marchez pieds nus.



LOOPZOOl XL EXTRALIGHT®

SEMELLE EXTÉRIEURE XL EXTRALIGHT®

LOOPZOOl EVA (ETHYLEEN-VINYL-ACETAAT) MET RUBBER INZETELEMENlEN

SEMELLE EXTÉRIEURE EVA (ÉTHYLÈNE-ACÉTATE DE VINYLE) AVEC INSERTS EN CAOUTCHOUC

UITSTEKENDE DEMPINGSEIGENSCHAPPEN

TRÈS BONNES PROPRIÉTÉS D'AMORTISSEMENT

LAGE MATERIAALDICHTHEID, DAARDOOR LAGER GEWICHT

FAIBLE ÉPAISSEUR DE MATÉRIAU POUR UN POIDS PLUME

ULTRALICHTE, ZEER FLEXIBELE ZOOl

SEMELLE ULTRALÉGÈRE ET TRÈS SOUPLE



MAIDU BLACK LOW 01

BEROEPSSCHOENEN



Chaussures professionnelles

Microvezel/mesh materiaal; veters met snelsluiting; ademende binnenvoering van textiel; Elastische, gepolsterde tong; hele inlegzool ESD PRO black; antistatische softvlies-binnenzool; MONO-EVA zool XL EXTRALIGHT® met rubber inzetstukken; metaalvrij/ledervrij; zonder beschermende neus

Microfibre/Matériau mesh; Système de lacage pour un réglage rapide et individuel; Doublure textile à régulation thermique; Languette élastique et rembourrée; Semelle intérieure entière ESD PRO black; Première semelle antistatique en non-tissé doux; Semelle MONO-EVA XL EXTRALIGHT® avec inserts en caoutchouc; Modèle sans métal et sans cuir; Sans embout de protection

Norm Norme: EN ISO 20347 01 FO/SRA, Form A

Artikel nr. N° d'art.: 92250

Maten Pointures: 40 - 48



KIOWA BOA® BLACK LOW 01

BEROEPSSCHOENEN



Chaussures professionnelles

Mesh materiaal/microvezel; BOA® Fit System; ademende binnenvoering van textiel; gepolsterde tong; hele inlegzool ESD PRO black; antistatische softvlies-binnenzool; MONO-EVA zool XL EXTRALIGHT® met rubber inzetstukken; ledervrij; zonder beschermende neus

Matériau mesh/Microfibre; BOA® Fit System; Doublure textile à régulation thermique; Languette rembourrée; Semelle intérieure entière ESD PRO black; Première semelle en non-tissé doux; Semelle MONO-EVA XL EXTRALIGHT® avec inserts en caoutchouc; Modèle sans cuir; Sans embout de protection

Norm Norme: EN ISO 20347 01 FO/SRA, Form A

Artikel nr. N° d'art.: 92260

Maten Pointures: 40 - 48





APACHE BLACK LOW 01

BEROEPSSCHOENEN



Chaussures professionnelles

Microvezel/mesh materiaal; ademende binnenvoering van textiel; gepolsterde tong; hele inlegzool ESD PRO black; antistatische softvlies-binnenzool; MONO-EVA zool XL EXTRALIGHT® met rubber inzetstukken; metaalvrij/ledervrij; zonder beschermende neus

Microfibre/Matériau mesh; Doublure textile à régulation thermique; Languette rembourrée; Semelle intérieure entière ESD PRO black; Première semelle antistatique en non-tissé doux; Semelle MONO-EVA XL EXTRALIGHT® avec inserts en caoutchouc; Modèle sans métal et sans cuir; Sans embout de protection

Norm Norme: EN ISO 20347 01 FO/SRA, Form A

Artikel nr. N° d'art.: 92230

Maten Pointures: 35 - 48



APACHE WHITE LOW 01

BEROEPSSCHOENEN



Chaussures professionnelles

Microvezel/mesh materiaal; ademende binnenvoering van textiel; gepolsterde tong; hele inlegzool ESD PRO grey; antistatische softvlies-binnenzool; MONO-EVA zool XL EXTRALIGHT® met rubber inzetstukken; metaalvrij/ledervrij; zonder beschermende neus

Microfibre/Matériau mesh; Doublure textile à régulation thermique; Languette rembourrée; Semelle intérieure entière ESD PRO grey; Première semelle antistatique en non-tissé doux; Semelle MONO-EVA XL EXTRALIGHT® avec inserts en caoutchouc; Modèle sans métal et sans cuir; Sans embout de protection

Norm Norme: EN ISO 20347 01 FO/SRA, Form A

Artikel nr. N° d'art.: 92240

Maten Pointures: 35 - 48



APACHE BLACK-WHITE LOW 01

BEROEPSSCHOENEN



Chaussures professionnelles

Microvezel/mesh materiaal; ademende binnenvoering van textiel; gepolsterde tong; hele inlegzool ESD PRO black; antistatische softvlies-binnenzool; MONO-EVA zool XL EXTRALIGHT® met rubber inzetstukken; metaalvrij/ledervrij; zonder beschermende neus

Microfibre/Matériau mesh; Doublure textile à régulation thermique; Languette rembourrée; Semelle intérieure entière ESD PRO black; Première semelle antistatique en non-tissé doux; Semelle MONO-EVA XL EXTRALIGHT® avec inserts en caoutchouc; Modèle sans métal et sans cuir; Sans embout de protection

Norm Norme: EN ISO 20347 01 FO/SRA, Form A

Artikel nr. N° d'art.: 92220

Maten Pointures: 40 - 48





E-TRACK



ATLETISCH GOED GEBOUWD

UNE CHAUSSURE ATHLÉTIQUE

Sportief design is tegenwoordig heel normaal in veiligheidsschoeisel. Niettemin, deze zijn iets bijzonders. Deze schoenen overtuigen langs de hele trendlijn. Of het nu S1, S1P, S2 of S3 is - alle modellen van de E-Track-serie bieden de beste veiligheidskenmerken en een optimaal draagcomfort. En een antislipzool om alles soepel te laten verlopen op het werk.

Même s'il est tout à fait courant de nos jours que les chaussures de sécurité affichent une allure sportive, nos chaussures E-Track n'en restent pas moins spéciales. Leur intérieur est en effet tout aussi tendance que leur extérieur et saura sans nul doute vous convaincre. Qu'il s'agisse du S1, du S1P, du S2 ou du S3, tous les modèles de la gamme E-Track vous font profiter des meilleurs équipements de sécurité ainsi que d'un niveau de confort optimal. Sans oublier leur semelle antidérapante, afin que tout se déroule sans accroc au travail.



LOOPZOOl E-TRACK

SEMELLE EXTÉRIEURE E-TRACK

FLEXKERVEN HELPEN DE VOET OP EEN NATUURLIJKE WIJZE AF TE WIKKELEN

LES RAINURES FLEXIBLES PERMETTENT UN DÉROULEMENT PHYSIOLOGIQUE AMÉLIORÉ

UITSTEKENDE ANTISLIPWERKING SRC

EXCELLENTE PROPRIÉTÉS ANTIDÉRAPANTES SRC

NEGATIEF-PROFIEL TER VOORKOMING VAN "BLIJVEN HANGEN"

PROFIL NÉGATIF EN PRÉVENTION CONTRE LES « ACCROCHAGES »



JOURNEY GREY LOW ESD S1



Suède leder/mesh materiaal/microvezel; ademende binnenvoering van textiel; gepolsterde tong; stalen neus; hele inlegzool SPORTIVE ESD black; ESD beschermende softvlies-binnenzool; RUBBER/PU zool E-TRACK

Daim/Matériau mesh/Microfibre; Doublure textile à régulation thermique; Languette rembourrée; Embout en acier; Semelle intérieure entière SPORTIVE ESD black; Première semelle en non-tissé doux compatible ESD; Semelle NITRILE/PU E-TRACK

Norm Norme: EN ISO 20345 S1 SRC, Form A

Artikel nr. N° d'art.: 729630

Maten Pointures: 40 - 48



JOURNEY BLUE LOW ESD S1P



Suède leder/mesh materiaal; ademende binnenvoering van textiel; gepolsterde tong; stalen neus; hele inlegzool SPORTIVE ESD black; metaalvrije tussenzool; RUBBER/PU zool E-TRACK

Daim/Matériau mesh; Doublure textile à régulation thermique; Languette rembourrée; Embout en acier; Semelle intérieure entière SPORTIVE ESD black; Semelle anti-perforation non métallique; Semelle NITRILE/PU E-TRACK

Norm Norme: EN ISO 20345 S1P SRC, Form A

Artikel nr. N° d'art.: 729621

Maten Pointures: 40 - 48



JOURNEY BLACK LOW ESD S3



Gehydrofobeerd nubuck leder; ademende binnenvoering van textiel; gepolsterde tong; stalen neus; hele inlegzool SPORTIVE ESD black; metaalvrije tussenzool; RUBBER/PU zool E-TRACK

Nubuck impermeabilisé; Doublure textile à régulation thermique; Languette rembourrée; Embout en acier; Semelle intérieure entière SPORTIVE ESD black; Semelle anti-perforation non métallique; Semelle NITRILE/PU E-TRACK

Norm Norme: EN ISO 20345 S3 SRC, Form A

Artikel nr. N° d'art.: 729611

Maten Pointures: 40 - 48



WHITE GRIP LOW ESD S2



Gehydrofobeerd microvezel; ademende binnenvoering van textiel; gepolsterde watertong; stalen neus; hele inlegzool SPORTIVE ESD grey; ESD beschermende softvlies-binnenzool; RUBBER/PU zool E-TRACK; ledervrij

Microfibre imperméabilisée; Doublure textile à régulation thermique; Languette fermée et rembourrée; Embout en acier; Semelle intérieure entière SPORTIVE ESD grey; Première semelle en non-tissé doux compatible ESD; Semelle NITRILE/PU E-TRACK; Modèle sans cuir

Norm Norme: EN ISO 20345 S2 SRC, Form A

Artikel nr. N° d'art.: 729685

Maten Pointures: 35 - 48



RUNAWAY BLACK LOW ESD S3



Rundleder/gehydrofobeerd nubuck leder; binnenvoering van leder; gepolsterde tong; stalen neus; hele inlegzool SPORTIVE ESD black; metaalvrije tussenzool; RUBBER/PU zool E-TRACK

Cuir bovin/Nubuck imperméabilisé; Doublure en cuir; Languette rembourrée; Embout en acier; Semelle intérieure entière SPORTIVE ESD black; Semelle anti-perforation non métallique; Semelle NITRILE/PU E-TRACK

Norm Norme: EN ISO 20345 S3 SRC, Form A

Artikel nr. N° d'art.: 729661

Maten Pointures: 40 - 48



RUNAWAY BROWN LOW ESD S3



Rundleder; binnenvoering van leder; gepolsterde tong; stalen neus; hele inlegzool SPORTIVE ESD black; metaalvrije tussenzool; RUBBER/PU zool E-TRACK

Cuir bovin; Doublure en cuir; Languette rembourrée; Embout en acier; Semelle intérieure entière SPORTIVE ESD black; Semelle anti-perforation non métallique; Semelle NITRILE/PU E-TRACK

Norm Norme: EN ISO 20345 S3 SRC, Form A

Artikel nr. N° d'art.: 729671

Maten Pointures: 40 - 48





FUN



KLEURRIJK EN SPORTIEF COLORÉES ET SPORTIVES

Met deze schoenen val je snel op. En het is makkelijk om je kleur te tonen in de felrode of blauwe Mavericks. Maar je valt ook op in coole Lakers. Maar het gaat niet alleen om het uiterlijk. Daarom krijg je een comfortabel gevoel in combinatie met de beste veiligheidsvoorzieningen.

En portant ces chaussures, vous attirerez rapidement tous les regards. Et avec les Mavericks en rouge vif ou en bleu, il est facile d'annoncer la couleur. Vous pouvez également vous faire remarquer en optant pour les très cool Lakers. Mais, comme nous le savons tous, l'apparence seule n'est pas suffisante. C'est la raison pour laquelle ces chaussures vous offrent, en plus d'une sensation de confort exceptionnel, toutes les caractéristiques de sécurité dont vous avez besoin.



LOOPZOOl FUN

SEMELLE EXTÉRIEURE FUN

DE ZACHTE PU-KERN ZORGT VOOR GOEDE SCHOKABSORPTIE EN HOOG DRAAGCOMFORT

LE NOYAU EN PU MOU EST GAGE DE BONNE ABSORPTION DES CHOCS ET DE PORT TRÈS CONFORTABLE

UITSTEKENDE ANTISLIPWERKING SRC

EXCELLENTE PROPRIÉTÉS ANTIDÉRAPANTES SRC



LAKERS M BLACK LOW ESD S1P

WREEFBESCHERMING



Protection du métatarse



Microvezel/mesh materiaal; wreefbescherming PORON XRD; ademende binnenvoering van textiel; gepolsterde tong; kunststof neus; hele inlegzool ESD PRO black; metaalvrije tussenzool; PU/PU zool FUN; metaalvrij/ledervrij

Microfibre/Matériau mesh; Protection du métatarse PORON XRD; Doublure textile à régulation thermique; Languette rembourrée; Embout en composite; Semelle intérieure entière ESD PRO black; Semelle anti-perforation non métallique; Semelle PU/PU FUN; Modèle sans métal et sans cuir

Norm Norme: EN ISO 20345 S1P M/SRC, Form A

Artikel nr. N° d'art.: 724521

Maten Pointures: 39 - 49



MAVERICK BLUE LOW ESD S1P



Microvezel/mesh materiaal; ademende binnenvoering van textiel; gepolsterde tong; stalen neus; hele inlegzool ESD PRO black; metaalvrije tussenzool; PU/PU zool FUN; ledervrij

Microfibre/Matériau mesh; Doublure textile à régulation thermique; Languette rembourrée; Embout en acier; Semelle intérieure entière ESD PRO black; Semelle anti-perforation non métallique; Semelle PU/PU FUN; Modèle sans cuir

Norm Norme: EN ISO 20345 S1P SRC, Form A

Artikel nr. N° d'art.: 723351

Maten Pointures: 38 - 48



LAKERS BLACK LOW ESD S1P



Lacets supplémentaires inclus

**EXTRA VETERS
INBEGREPEN**



Microvezel/mesh materiaal; ademende binnenvoering van textiel; gepolsterde tong; kunststof neus; hele inlegzool ESD PRO black; metaalvrije tussenzool; PU/PU zool FUN; metaalvrij/ledervrij; Extra veters inbegrepen

Microfibre/Matériau mesh; Doublure textile à régulation thermique; Languette rembourrée; Embout en composite; Semelle intérieure entière ESD PRO black; Semelle anti-perforation non métallique; Semelle PU/PU FUN; Modèle sans métal et sans cuir; Lacets supplémentaires inclus

Norm Norme: EN ISO 20345 S1P SRC, Form A

Artikel nr. N° d'art.: 724451

Maten Pointures: 35 - 49



LAKERS BLACK MID ESD S1P



Lacets supplémentaires inclus

**EXTRA VETERS
INBEGREPEN**



Microvezel/mesh materiaal; ademende binnenvoering van textiel; gepolsterde tong; kunststof neus; hele inlegzool ESD PRO black; metaalvrije tussenzool; PU/PU zool FUN; metaalvrij/ledervrij; Extra veters inbegrepen

Microfibre/Matériau mesh; Doublure textile à régulation thermique; Languette rembourrée; Embout en composite; Semelle intérieure entière ESD PRO black; Semelle anti-perforation non métallique; Semelle PU/PU FUN; Modèle sans métal et sans cuir; Lacets supplémentaires inclus

Norm Norme: EN ISO 20345 S1P SRC, Form B

Artikel nr. N° d'art.: 764451

Maten Pointures: 35 - 49



MAVERICK BLACK LOW ESD S3



Lacets supplémentaires inclus

**EXTRA VETERS
INBEGREPEN**



Gehydrofobeerd microvezel/gehydrofobeerd textiel; ademende binnenvoering van textiel; gepolsterde tong; stalen neus; hele inlegzool ESD PRO black; metaalvrije tussenzool; PU/PU zool FUN; ledervrij; Extra veters inbegrepen

Microfibre imperméabilisée/Matériau textile imperméabilisé; Doublure textile à régulation thermique; Languette rembourrée; Embout en acier; Semelle intérieure entière ESD PRO black; Semelle anti-perforation non métallique; Semelle PU/PU FUN; Modèle sans cuir; Lacets supplémentaires inclus

Norm Norme: EN ISO 20345 S3 SRC, Form A

Artikel nr. N° d'art.: 723381

Maten Pointures: 38 - 48



MAVERICK RED LOW ESD S3



Gehydrofobeerd microvezel/gehydrofobeerd textiel; ademende binnenvoering van textiel; gepolsterde tong; stalen neus; hele inlegzool ESD PRO black; metaalvrije tussenzool; PU/PU zool FUN; ledervrij

Microfibre imperméabilisée/Matériau textile imperméabilisé; Doublure textile à régulation thermique; Languette rembourrée; Embout en acier; Semelle intérieure entière ESD PRO black; Semelle anti-perforation non métallique; Semelle PU/PU FUN; Modèle sans cuir

Norm Norme: EN ISO 20345 S3 SRC, Form A

Artikel nr. N° d'art.: 723341

Maten Pointures: 38 - 48



MAVERICK BLACK-RED LOW ESD S3



Lacets supplémentaires inclus

**EXTRA VETERS
INBEGREPEN**



Gehydrofobeerd nubuck leder; ademende binnenvoering van textiel; gepolsterde tong; stalen neus; hele inlegzool ESD PRO black; metaalvrije tussenzool; PU/PU zool FUN; Extra veters inbegrepen

Nubuck imperméabilisé; Doublure textile à régulation thermique; Languette rembourrée; Embout en acier; Semelle intérieure entière ESD PRO black; Semelle anti-perforation non métallique; Semelle PU/PU FUN; Lacets supplémentaires inclus

Norm Norme: EN ISO 20345 S3 SRC, Form A

Artikel nr. N° d'art.: 723391

Maten Pointures: 38 - 48



MAVERICK BLACK-RED MID ESD S3



Lacets supplémentaires inclus

**EXTRA VETERS
INBEGREPEN**



Gehydrofobeerd nubuck leder; ademende binnenvoering van textiel; gepolsterde tong; stalen neus; hele inlegzool ESD PRO black; metaalvrije tussenzool; PU/PU zool FUN; Extra veters inbegrepen

Nubuck imperméabilisé; Doublure textile à régulation thermique; Languette rembourrée; Embout en acier; Semelle intérieure entière ESD PRO black; Semelle anti-perforation non métallique; Semelle PU/PU FUN; Lacets supplémentaires inclus

Norm Norme: EN ISO 20345 S3 SRC, Form B

Artikel nr. N° d'art.: 763391

Maten Pointures: 38 - 48





L10

TREND- EN KLIMAATBEWUST DES CHAUSSURES TENDANCE ET SOUCIEUSES DE L'ENVIRONNEMENT

Stijl wordt hier met een hoofdletter geschreven. Met de vintage look en de moderne veiligheidsvoorzieningen is hier een schoenencollectie ontstaan die ook nog eens bijdraagt aan het behoud van natuurlijke hulpbronnen. Sommige modellen zijn gemaakt van leer uit duurzame productie en zijn dus goed voor mens en milieu.

Le style s'écrit ici avec un « L » majuscule. Nous avons développé une gamme de chaussures au look vintage et aux caractéristiques de sécurité totalement dans l'air du temps, contribuant en outre à préserver les ressources naturelles. Grâce à l'utilisation de cuirs issus d'un mode de production durable, certains de nos modèles sont à la fois respectueux de l'Homme et de la nature.



LOOPZOO L10 MONO

SEMELLE EXTÉRIEURE L10 MONO

DRAAIPUNTEN REDUCEREN DE WRIJVINGSWEERSTAND
AANZIENLIJK TIJDENS HET DRAAIEN

LE POINT PIVOT RÉDUIT CONSIDÉRABLEMENT LES
RÉSISTANCES AUX FROTTEMENTS PENDANT LA ROTATION

GECERTIFICEERD CONFORM DGUV REGEL 112-191

CERTIFIÉE CONFORME AU RÈGLEMENT 112-191
DE L'ASSURANCE ACCIDENTS LÉGALE ALLEMANDE (DGUV)

UITSTEKENDE ANTISLIPWERKING SRC

EXCELLENTE PROPRIÉTÉS ANTIDÉRAPANTES SRC



NORRIS WHITE-RED LOW ESD 01

BEROEPSSCHOENEN



Chaussures professionnelles

Microvezel; ademende binnenvoering van textiel; gepolsterde tong; hele inlegzool ESD PRO grey; ESD beschermende softvlies-binnenzool; MONO-PU zool L10; ledervrij; zonder beschermende neus

Microfibre; Doublure textile à régulation thermique; Languette rembourrée; Semelle intérieure entière ESD PRO grey; Première semelle en non-tissé doux compatible ESD; Semelle MONO-PU L10; Modèle sans cuir; Sans embout de protection

Norm Norme: EN ISO 20347 01 FO/SRC, Form A

Artikel nr. N° d'art.: 972220

Maten Pointures: 35 - 48



PURE EASY ESD S1



Microvezel; ademende binnenvoering van textiel; gepolsterde tong; stalen neus; hele inlegzool ESD PRO grey; ESD beschermende softvlies-binnenzool; MONO-PU zool L10; ledervrij

Microfibre; Doublure textile à régulation thermique; Languette rembourrée; Embout en acier; Semelle intérieure entière ESD PRO grey; Première semelle en non-tissé doux compatible ESD; Semelle MONO-PU L10; Modèle sans cuir

Norm Norme: EN ISO 20345 S1 SRC, Form A

Artikel nr. N° d'art.: 72322

Maten Pointures: 37 - 47



PURE SLIPPER LOW ESD S2



Gehydrofobeerd microvezel; ademende binnenvoering van textiel; stalen neus; hele inlegzool ESD PRO grey; ESD beschermende softvlies-binnenzool; MONO-PU zool L10; ledervrij

Microfibre imperméabilisée; Doublure textile à régulation thermique; Embout en acier; Semelle intérieure entière ESD PRO grey; Première semelle en non-tissé doux compatible ESD; Semelle MONO-PU L10; Modèle sans cuir

Norm Norme: EN ISO 20345 S2 SRC, Form A

Artikel nr. N° d'art.: 72340

Maten Pointures: 35 - 48



GHOST LOW ESD S3



Gehydrofobeerd microvezel; ademende binnenvoering van textiel; gepolsterde tong; stalen neus; hele inlegzool ESD PRO grey; metaalvrije tussenzool; MONO-PU zool L10; ledervrij

Microfibre imperméabilisée; Doublure textile à régulation thermique; Languette rembourrée; Embout en acier; Semelle intérieure entière ESD PRO grey; Semelle anti-perforation non métallique; Semelle MONO-PU L10; Modèle sans cuir

Norm Norme: EN ISO 20345 S3 SRC, Form A

Artikel nr. N° d'art.: 72071

Maten Pointures: 37 - 47



GHOST BOA® LOW ESD S3

BOA® FIT SYSTEM



BOA® Fit System

Gehydrofobeerd microvezel; BOA® Fit System; ademende binnenvoering van textiel; gepolsterde watertong; stalen neus; hele inlegzool ESD PRO grey; metaalvrije tussenzool; MONO-PU zool L10; slijtvaste beschermneus

Microfibre imperméabilisée; BOA® Fit System; Doublure textile à régulation thermique; Languette fermée et rembourrée; Embout en acier; Semelle intérieure entière ESD PRO grey; Semelle anti-perforation non métallique; Semelle MONO-PU L10; Embout résistant à l'abrasion

Norm Norme: EN ISO 20345 S3 SRC, Form A

Artikel nr. N° d'art.: 72081

Maten Pointures: 35 - 48



LOOPZOO L10

OUTSOLE TPU/PU L10

GE CERTIFICEERD CONFORM DGUV REGEL 112-191

CERTIFIÉE CONFORME AU RÈGLEMENT 112-191 DE L'ASSURANCE ACCIDENTS LÉGALE ALLEMANDE (DGUV)

UITSTEKENDE ANTISLIPWERKING SRC

EXCELLENTE PROPRIÉTÉS ANTIDÉRAPANTES SRC

DRAAIPUNTEN REDUCEREN DE WRIJVINGSWEERSTAND AANZIENLIJK TIJDENS HET DRAAIEN

LE POINT PIVOT RÉDUIT CONSIDÉRABLEMENT LES RÉSISTANCES AUX FROTTEMENTS PENDANT LA ROTATION



BREEZER GREY LOW ESD S1



Nubuck leder; ademende binnenvoering van textiel; gepolsterde tong; stalen neus; hele inlegzool ESD PRO grey; ESD beschermende softvlies-binnenzool; TPU/PU zool L10

Nubuck; Doublure textile à régulation thermique; Languette rembourrée; Embout en acier; Semelle intérieure entière ESD PRO grey; Première semelle en non-tissé doux compatible ESD; Semelle TPU/PU L10

Norm Norme: EN ISO 20345 S1 SRC, Form A

Artikel nr. N° d'art.: 72109

Maten Pointures: 37 - 47



MAROON LOW ESD S2



Rundleder; binnenvoering van leder; gepolsterde tong; stalen neus; hele inlegzool ESD PRO beige; ESD beschermende softvlies-binnenzool; TPU/PU zool L10

Cuir bovin; Doublure en cuir; Languette rembourrée; Embout en acier; Semelle intérieure entière ESD PRO beige; Première semelle en non-tissé doux compatible ESD; Semelle TPU/PU L10

Norm Norme: EN ISO 20345 S2 SRC, Form A

Artikel nr. N° d'art.: 72110

Maten Pointures: 37 - 47



SHADOW LOW ESD S3



Lacets supplémentaires inclus

**EXTRA VETERS
INBEGREPEN**



Rundleder; binnenvoering van leder; gepolsterde tong; stalen neus; hele inlegzool ESD PRO beige; metaalvrije tussenzool; TPU/PU zool L10; Extra veters inbegrepen

Cuir bovin; Doublure en cuir; Languette rembourrée; Embout en acier; Semelle intérieure entière ESD PRO beige; Semelle anti-perforation non métallique; Semelle TPU/PU L10; Lacets supplémentaires inclus

Norm Norme: EN ISO 20345 S3 SRC, Form A

Artikel nr. N° d'art.: 721081

Maten Pointures: 37 - 47



SHADOW MID ESD S3



Lacets supplémentaires inclus

**EXTRA VETERS
INBEGREPEN**



Rundleder; binnenvoering van leder; gepolsterde tong; stalen neus; hele inlegzool ESD PRO beige; metaalvrije tussenzool; TPU/PU zool L10; Extra veters inbegrepen

Cuir bovin; Doublure en cuir; Languette rembourrée; Embout en acier; Semelle intérieure entière ESD PRO beige; Semelle anti-perforation non métallique; Semelle TPU/PU L10; Lacets supplémentaires inclus

Norm Norme: EN ISO 20345 S3 SRC, Form B

Artikel nr. N° d'art.: 761081

Maten Pointures: 37 - 47



SENSATION LOW ESD S2



Lacets supplémentaires inclus

**EXTRA VETERS
INBEGREPEN**



Gehydrofobeerd textiel in jeans look/gehydrofobeerd nubuck leder; textielvoering Bioactive; gepolsterde tong; stalen neus; hele inlegzool ESD PRO grey; ESD beschermende softvlies-binnenzool; TPU/PU zool L10; Extra veters inbegrepen

Matériau textile imperméabilisé en aspect jeans/Nubuck imperméabilisé; Doublure textile Bioactive; Languette rembourrée; Embout en acier; Semelle intérieure entière ESD PRO grey; Première semelle en non-tissé doux compatible ESD; Semelle TPU/PU L10; Lacets supplémentaires inclus

Norm Norme: EN ISO 20345 S2 SRC, Form A

Artikel nr. N° d'art.: 72106

Maten Pointures: 37 - 48



SENSATION MID ESD S2



Lacets supplémentaires inclus

**EXTRA VETERS
INBEGREPEN**



Gehydrofobeerd textiel in jeans look/gehydrofobeerd nubuck leder; textielvoering Bioactive; gepolsterde tong; stalen neus; hele inlegzool ESD PRO grey; ESD beschermende softvlies-binnenzool; TPU/PU zool L10; Extra veters inbegrepen

Matériau textile imperméabilisé en aspect jeans/Nubuck imperméabilisé; Doublure textile Bioactive; Languette rembourrée; Embout en acier; Semelle intérieure entière ESD PRO grey; Première semelle en non-tissé doux compatible ESD; Semelle TPU/PU L10; Lacets supplémentaires inclus

Norm Norme: EN ISO 20345 S2 SRC, Form B

Artikel nr. N° d'art.: 76106

Maten Pointures: 37 - 48



VINTAGE LOW ESD S3



Lacets supplémentaires inclus

**EXTRA VETERS
INBEGREPEN**



Rundleder waxy in vintage design; textielvoering Bioactive; gepolsterde tong; stalen neus; hele inlegzool ESD PRO grey; metaalvrije tussenzool; TPU/PU zool L10; Extra veters inbegrepen

Cuir bovin waxy au design vintage; Doublure textile Bioactive; Languette rembourrée; Embout en acier; Semelle intérieure entière ESD PRO grey; Semelle anti-perforation non métallique; Semelle TPU/PU L10; Lacets supplémentaires inclus

Norm Norme: EN ISO 20345 S3 SRC, Form A

Artikel nr. N° d'art.: 721071

Maten Pointures: 37 - 48



VINTAGE MID ESD S3



Lacets supplémentaires inclus

**EXTRA VETERS
INBEGREPEN**



Rundleder waxy in vintage design; textielvoering Bioactive; gepolsterde tong; stalen neus; hele inlegzool ESD PRO grey; metaalvrije tussenzool; TPU/PU zool L10; Extra veters inbegrepen

Cuir bovin waxy au design vintage; Doublure textile Bioactive; Languette rembourrée; Embout en acier; Semelle intérieure entière ESD PRO grey; Semelle anti-perforation non métallique; Semelle TPU/PU L10; Lacets supplémentaires inclus

Norm Norme: EN ISO 20345 S3 SRC, Form B

Artikel nr. N° d'art.: 761071

Maten Pointures: 37 - 48



EMOTION ESD S3



Nubuck leder in vintage design; textielvoering Bioactive; gepolsterde tong; stalen neus; hele inlegzool ESD PRO beige; metaalvrije tussenzool; TPU/PU zool L10

Nubuck; Doublure textile Bioactive; Languette rembourrée; Embout en acier; Semelle intérieure entière ESD PRO beige; Semelle anti-perforation non métallique; Semelle TPU/PU L10

Norm Norme: EN ISO 20345 S3 SRC, Form B

Artikel nr. N° d'art.: 761091

Maten Pointures: 37 - 48



LOOPZOOl UP

SEMELLE EXTÉRIEURE UP

LOOPZOOl: TPU (THERMOPLASTISCH POLYURETHAAN)

SEMELLE EXTÉRIEURE : TPU (POLYURÉTHANE THERMOPLASTIQUE)

UITSTEKENDE ANTISLIPWERKING SRC

EXCELLENTE PROPRIÉTÉS ANTIDÉRAPANTES SRC



SENSATION UP LOW ESD S3



**EXTRA VETERS
INBEGREPEN**



Lacets supplémentaires inclus

Gehydrofobeerd textiel in jeans look/gehydrofobeerd nubuck leder; textielvoering Bioactive; gepolsterde tong; stalen neus; hele inlegzool ESD PRO black; metaalvrije tussenzool; TPU/PU zool UP; Extra veters inbegrepen

Matériau textile imperméabilisé en aspect jeans/Nubuck imperméabilisé; Doublure textile Bioactive; Languette rembourrée; Embout en acier; Semelle intérieure entière ESD PRO black; Semelle anti-perforation non métallique; Semelle TPU/PU UP; Lacets supplémentaires inclus

Norm Norme: EN ISO 20345 S3 SRC, Form A

Artikel nr. N° d'art.: 72201

Maten Pointures: 39 - 47



SENSATION UP MID ESD S3



**EXTRA VETERS
INBEGREPEN**



Lacets supplémentaires inclus

Gehydrofobeerd textiel in jeans look/gehydrofobeerd nubuck leder; textielvoering Bioactive; gepolsterde tong; stalen neus; hele inlegzool ESD PRO black; metaalvrije tussenzool; TPU/PU zool UP; Extra veters inbegrepen

Matériau textile imperméabilisé en aspect jeans/Nubuck imperméabilisé; Doublure textile Bioactive; Languette rembourrée; Embout en acier; Semelle intérieure entière ESD PRO black; Semelle anti-perforation non métallique; Semelle TPU/PU UP; Lacets supplémentaires inclus

Norm Norme: EN ISO 20345 S3 SRC, Form B

Artikel nr. N° d'art.: 76201

Maten Pointures: 39 - 47



DELUXE GTX MID ESD S3 CI



**ADEMEND &
WATERDICHT**



Respirant & imperméable

Rundleder waxy in vintage design; GORE-TEX Performance Comfort Footwear; gepolsterde watertong; stalen neus; hele inlegzool ESD PRO black; ESD beschermende softvlies-binnenzool; stalen tussenzool; TPU/PU zool UP; aangespoten PU-kruipneus

Cuir bovin waxy au design vintage; GORE-TEX Performance Comfort Footwear; Langue fermée et rembourrée; Embout en acier; Semelle intérieure entière ESD PRO black; Première semelle en non-tissé doux compatible ESD; Semelle intermédiaire en acier; Semelle TPU/PU UP; Embout renforcé en PU



Norm Norme: EN ISO 20345 S3 CI/SRC, Form B

Artikel nr. N° d'art.: 762091

Maten Pointures: 39 - 47



LOOPZOO L10 PIRATE

SEMELLE EXTÉRIEURE L10 PIRATE

BESTENDIG TEGEN EEN GROOT AANTAL CHEMICALIËN
(ZUREN EN LOGEN)

RÉSISTANT À UN GRAND NOMBRE DE PRODUITS CHIMIQUES
(ACIDES ET LESSIVES)

RODE CONTRASTEN IN DE VORM VAN EEN DOODSKOP
CONTRASTE ROUGE EN FORME DE TÊTE DE MORT

UITSTEKENDE ANTISLIPWERKING SRC

EXCELLENTE PROPRIÉTÉS ANTIDÉRAPANTES SRC



VINTAGE PIRATE LOW ESD S3



Lacets supplémentaires inclus

**EXTRA VETERS
INBEGREPEN**



Rundleder waxy in vintage design; textielvoering Bioactive; gepolsterde watertong; stalen neus; hele inlegzool ESD PRO grey; metaalvrije tussenzool; grof geprofileerde RUBBER/PU zool L10 PIRATE; slijtvaste beschermneus; Extra veters inbegrepen

Cuir bovin waxy au design vintage; Doublure textile Bioactive; Languette fermée et rembourrée; Embout en acier; Semelle intérieure entière ESD PRO grey; Semelle anti-perforation non métallique; Semelle NITRILE/PU à gros crampons L10 PIRATE; Embout résistant à l'abrasion; Lacets supplémentaires inclus

Norm Norme: EN ISO 20345 S3 SRC, Form A

Artikel nr. N° d'art.: 722071

Maten Pointures: 37 - 47



VINTAGE PIRATE MID ESD S3



Lacets supplémentaires inclus

**EXTRA VETERS
INBEGREPEN**



Rundleder waxy in vintage design; textielvoering Bioactive; gepolsterde watertong; stalen neus; hele inlegzool ESD PRO grey; metaalvrije tussenzool; grof geprofileerde RUBBER/PU zool L10 PIRATE; slijtvaste beschermneus; Extra veters inbegrepen

Cuir bovin waxy au design vintage; Doublure textile Bioactive; Languette fermée et rembourrée; Embout en acier; Semelle intérieure entière ESD PRO grey; Semelle anti-perforation non métallique; Semelle NITRILE/PU à gros crampons L10 PIRATE; Embout résistant à l'abrasion; Lacets supplémentaires inclus

Norm Norme: EN ISO 20345 S3 SRC, Form B

Artikel nr. N° d'art.: 762071

Maten Pointures: 37 - 47



DESPERADO ESD S3



Rundleder waxy in vintage design; wintervoering; gepolsterde tong; stalen neus; hele inlegzool van warme vlies ESD; metaalvrije tussenzool; grof geprofileerde RUBBER/PU zool L10 PIRATE

Cuir bovin waxy au design vintage; Doublure réchauffante; Languette rembourrée; Embout en acier; Semelle intérieure entière ESD en non-tissé réchauffant; Semelle anti-perforation non métallique; Semelle NITRILE/PU à gros crampons L10 PIRATE



Norm Norme: EN ISO 20345 S3 CI/SRC, Form B

Artikel nr. N° d'art.: 782071

Maten Pointures: 37 - 47



MISS L10



STIJL GESCHIKT VOOR VROUWEN

UN STYLE AU FÉMININ

Vrouwen en schoenen - iets bijzonders Deze zijn gemaakt voor modebewuste vrouwen die niets willen inleveren op het werk. Sportief, maar zonder in te boeten op veiligheid. De pasvorm is aangepast aan de speciale behoeften van vrouwen. Damesvoeten zijn nu eenmaal anders dan herenvoeten!

Les femmes et les chaussures : une histoire sans fin. Ces chaussures ont été conçues pour les femmes soucieuses de la mode, qui ne veulent renoncer à rien lorsqu'elles sont au travail. Des chaussures sportives, mais qui ne font aucun compromis en matière de sécurité. Des chaussures adaptées techniquement aux besoins spécifiques des femmes, car il est bien connu que le pied de la femme n'est pas simplement un pied d'homme en plus petit.



LOOPZOOL MISS L10 MONO

SEMELLE EXTÉRIEURE MISS L10 MONO

DRAAIPUNTEN REDUCEREN DE WRIJVINGSWEERSTAND
AANZIENLIJK TIJDENS HET DRAAIEN

LES POINTS PIVOTS RÉDUISENT CONSIDÉRABLEMENT LES
RÉSISTANCES AUX FROTTEMENTS PENDANT LA ROTATION

GECERTIFICEERD CONFORM DGUV REGEL 112-191

CERTIFIÉE CONFORME AU RÈGLEMENT 112-191
DE L'ASSURANCE ACCIDENTS LÉGALE ALLEMANDE (DGUV)

UITSTEKENDE ANTISLIPWERKING SRC

EXCELLENTE PROPRIÉTÉS ANTIDÉRAPANTES SRC



PURE LADY EASY ESD S1

**ZOLANG DE
VOORRAAD STREKT**



Dans la limite des stocks disponibles

Microvezel; ademende binnenvoering van textiel; gepolsterde tong; stalen neus; hele inlegzool ESD PRO Lady grey; ESD beschermende softvlies-binnenzool; MONO-PU zool MISS L10; ledervrij

Microfibre; Doublure textile à régulation thermique; Languette rembourrée; Embout en acier; Semelle intérieure entière ESD PRO Lady grey; Première semelle en non-tissé doux compatible ESD; Semelle MONO-PU MISS L10; Modèle sans cuir

Norm Norme: EN ISO 20345 S1 SRC, Form A

Artikel nr. N° d'art.: 74422

Maten Pointures: 35 - 42



GHOST LADY LOW ESD S3



Gehydrofobeerd microvezel; ademende binnenvoering van textiel; gepolsterde tong; stalen neus; hele inlegzool ESD PRO Lady grey; metaalvrije tussenzool; MONO-PU zool MISS L10; ledervrij

Microfibre imperméabilisée; Doublure textile à régulation thermique; Languette rembourrée; Embout en acier; Semelle intérieure entière ESD PRO Lady grey; Semelle anti-perforation non métallique; Semelle MONO-PU MISS L10; Modèle sans cuir

Norm Norme: EN ISO 20345 S3 SRC, Form A

Artikel nr. N° d'art.: 74171

Maten Pointures: 35 - 42



LOOPZOOl MISS L10

SEMELLE EXTÉRIEURE MISS L10

DRAAIPUNTEN REDUCEREN DE WRIJVINGSWEERSTAND
AANZIENLIJK TIJDENS HET DRAAIEN

LES POINTS PIVOTS RÉDUISENT CONSIDÉRABLEMENT LES
RÉSISTANCES AUX FROTTEMENTS PENDANT LA ROTATION

UITSTEKENDE ANTISLIPWERKING SRC

EXCELLENTE PROPRIÉTÉS ANTIDÉRAPANTES SRC

GE CERTIFICEERD CONFORM DGUV REGEL 112-191

CERTIFIÉE CONFORME AU RÈGLEMENT 112-191
DE L'ASSURANCE ACCIDENTS LÉGALE ALLEMANDE (DGUV)



SENSATION LADY LOW ESD S2

**EXTRA VETERS
INBEGREPEN**



Lacets supplémentaires inclus

Gehydrofobeerd textiel in jeans look/gehydrofobeerd nubuck leder; textielvoering Bioactive; gepolsterde tong; stalen neus; hele inlegzool ESD PRO Lady grey; ESD beschermende softvlies-binnenzool; TPU/PU zool Miss L10; Extra veters inbegrepen

Matériau textile imperméabilisé en aspect jeans/Nubuck imperméabilisé; Doublure textile Bioactive; Languette rembourrée; Embout en acier; Semelle intérieure entière ESD PRO Lady grey; Première semelle en non-tissé doux compatible ESD; Semelle TPU/PU MISS L10; Lacets supplémentaires inclus

Norm Norme: EN ISO 20345 S2 SRC, Form A

Artikel nr. N° d'art.: 74106

Maten Pointures: 35 - 42



SENSATION LADY MID ESD S2

**EXTRA VETERS
INBEGREPEN**



Lacets supplémentaires inclus

Gehydrofobeerd textiel in jeans look/gehydrofobeerd nubuck leder; textielvoering Bioactive; gepolsterde tong; stalen neus; hele inlegzool ESD PRO Lady grey; ESD beschermende softvlies-binnenzool; TPU/PU zool Miss L10; Extra veters inbegrepen

Matériau textile imperméabilisé en aspect jeans/Nubuck imperméabilisé; Doublure textile Bioactive; Languette rembourrée; Embout en acier; Semelle intérieure entière ESD PRO Lady grey; Première semelle en non-tissé doux compatible ESD; Semelle TPU/PU MISS L10; Lacets supplémentaires inclus

Norm Norme: EN ISO 20345 S2 SRC, Form B

Artikel nr. N° d'art.: 74206

Maten Pointures: 35 - 42



VINTAGE LADY LOW ESD S3



Lacets supplémentaires inclus

**EXTRA VETERS
INBEGREPEN**



Rundleder waxy in vintage design; textielvoering Bioactive; gepolsterde tong; stalen neus; hele inlegzool ESD PRO Lady grey; metaalvrije tussenzool; TPU/PU zool Miss L10; Extra veters inbegrepen

Cuir bovin waxy au design vintage; Doublure textile Bioactive; Languette rembourrée; Embout en acier; Semelle intérieure entière ESD PRO Lady grey; Semelle anti-perforation non métallique; Semelle TPU/PU MISS L10; Lacets supplémentaires inclus

Norm Norme: EN ISO 20345 S3 SRC, Form A

Artikel nr. N° d'art.: 74101

Maten Pointures: 35 - 42



VINTAGE LADY MID ESD S3



Lacets supplémentaires inclus

**EXTRA VETERS
INBEGREPEN**



Rundleder waxy in vintage design; textielvoering Bioactive; gepolsterde tong; stalen neus; hele inlegzool ESD PRO Lady grey; metaalvrije tussenzool; TPU/PU zool Miss L10; Extra veters inbegrepen

Cuir bovin waxy au design vintage; Doublure textile Bioactive; Languette rembourrée; Embout en acier; Semelle intérieure entière ESD PRO Lady grey; Semelle anti-perforation non métallique; Semelle TPU/PU MISS L10; Lacets supplémentaires inclus

Norm Norme: EN ISO 20345 S3 SRC, Form B

Artikel nr. N° d'art.: 74201

Maten Pointures: 35 - 42



TREKKING LADY



VOOR ROBUUSTE JOBS UNE GRANDE ROBUSTESSE

Optimale voetbescherming in trekking-look. Deze robuuste allrounders voor dames bieden een bijzonder goede ondersteuning en zijn gemaakt voor een werkdag die de nodige uitdagingen biedt. LOTTE, LENA en LILLY doen alles goed en passen perfect bij de speciale voetvormen van vrouwen.

Des chaussures offrant une protection optimale à vos pieds, dont l'esthétique s'inspire des chaussures de trekking. Ces chaussures polyvalentes pour femme offrent une excellente tenue et sont taillées sur mesure pour affronter un quotidien nécessitant de relever bon nombre de défis. Les modèles LOTTE, LENA et LILLY ne font pas d'erreurs et s'adaptent parfaitement à la forme particulière des pieds des femmes.



LOOPZOOI TREKKING LADY

SEMELLE EXTÉRIEURE TREKKING LADY

S-LIJNVORMIGE RANGSCHIKKING VAN DE PROFIELBLOKKEN
DISPOSITION EN FORME DE LIGNE S DES BLOCS DE PROFILS

UITSTEKENDE ANTISLIPWERKING SRC

EXCELLENTE PROPRIÉTÉS ANTIDÉRAPANTES SRC

FLEXKERVEN HELPEN DE VOET OP EEN NATUURLIJKE
WIJZE AF TE WIKKELEN

LES RAINURES FLEXIBLES SONT PLUS RESPECTUEUSES
DE LA PHYSIOLOGIE



LOTTE AQUA LOW ESD S2



Gehydrofobeerd nubuck leder/gehydrofobeerd textiel CORDURA®; ademende binnen-
voering van textiel; gepolsterde watertong; stalen neus; hele inlegzool LADIES ESD
black; ESD beschermende softvlies-binnenzool; PU/PU zool TREKKING LADY

Nubuck imperméabilisé/Matériau textile CORDURA® imperméabilisé; Doublure textile
à régulation thermique; Languette fermée et rembourrée; Embout en acier; Semelle
intérieure entière LADIES ESD black; Première semelle en non-tissé doux compatible
ESD; Semelle PU/PU TREKKING LADY

Norm Norme: EN ISO 20345 S2 SRC, Form A

Artikel nr. N° d'art.: 742102

Maten Pointures: 34 - 42



LOTTE AQUA MID ESD S2



Gehydrofobeerd nubuck leder/gehydrofobeerd textiel CORDURA®; ademende binnen-
voering van textiel; gepolsterde watertong; stalen neus; hele inlegzool LADIES ESD
black; ESD beschermende softvlies-binnenzool; PU/PU zool TREKKING LADY

Nubuck imperméabilisé/Matériau textile CORDURA® imperméabilisé; Doublure textile
à régulation thermique; Languette fermée et rembourrée; Embout en acier; Semelle
intérieure entière LADIES ESD black; Première semelle en non-tissé doux compatible
ESD; Semelle PU/PU TREKKING LADY

Norm Norme: EN ISO 20345 S2 SRC, Form B

Artikel nr. N° d'art.: 746102

Maten Pointures: 34 - 42



LOTTE GTX BLUE LOW ESD S3 CI



Respirant & imperméable

**ADEMEND &
WATERDICHT**



Gehydrofobeerd nubuck leder/gehydrofobeerd textiel CORDURA®; GORE-TEX Performance Comfort Footwear; gepolsterde watertong; stalen neus; hele inlegzool LADIES ESD black; metaalvrije tussenzool; PU/PU zool TREKKING LADY

Nubuck imperméabilisé/Matériau textile CORDURA® imperméabilisé; GORE-TEX Performance Comfort Footwear; Languette fermée et rembourrée; Embout en acier; Semelle intérieure entière LADIES ESD black; Semelle anti-perforation non métallique; Semelle PU/PU TREKKING LADY

Norm Norme: EN ISO 20345 S3 CI/SRC, Form A

Artikel nr. N° d'art.: 742111

Maten Pointures: 34 - 42



LOTTE GTX BLUE MID ESD S3 CI



Respirant & imperméable

**ADEMEND &
WATERDICHT**



Gehydrofobeerd nubuck leder/gehydrofobeerd textiel CORDURA®; GORE-TEX Performance Comfort Footwear; gepolsterde watertong; stalen neus; hele inlegzool LADIES ESD black; metaalvrije tussenzool; PU/PU zool TREKKING LADY

Nubuck imperméabilisé/Matériau textile CORDURA® imperméabilisé; GORE-TEX Performance Comfort Footwear; Languette fermée et rembourrée; Embout en acier; Semelle intérieure entière LADIES ESD black; Semelle anti-perforation non métallique; Semelle PU/PU TREKKING LADY

Norm Norme: EN ISO 20345 S3 CI/SRC, Form B

Artikel nr. N° d'art.: 746111

Maten Pointures: 34 - 42



LENA BLACK-BLUE LOW ESD S3



Rundleder; ademende binnenvoering van textiel; stalen neus; hele inlegzool LADIES ESD black; ESD beschermende softvlies-binnenzool; stalen tussenzool; PU/PU zool TREKKING LADY; aangespoten PU-kruipneus

Cuir bovin; Doublure textile à régulation thermique; Embout en acier; Semelle intérieure entière LADIES ESD black; Première semelle en non-tissé doux compatible ESD; Semelle intermédiaire en acier; Semelle PU/PU TREKKING LADY; Embout renforcé en PU

Norm Norme: EN ISO 20345 S3 SRC, Form A

Artikel nr. N° d'art.: 742121

Maten Pointures: 34 - 42



LENA BLACK-BLUE MID ESD S3



Rundleder; ademende binnenvoering van textiel; stalen neus; hele inlegzool LADIES ESD black; ESD beschermende softvlies-binnenzool; stalen tussenzool; PU/PU zool TREKKING LADY; aangespoten PU-kruipneus

Cuir bovin; Doublure textile à régulation thermique; Embout en acier; Semelle intérieure entière LADIES ESD black; Première semelle en non-tissé doux compatible ESD; Semelle intermédiaire en acier; Semelle PU/PU TREKKING LADY; Embout renforcé en PU

Norm Norme: EN ISO 20345 S3 SRC, Form B

Artikel nr. N° d'art.: 746121

Maten Pointures: 34 - 42



LENA GTX BLACK-RED LOW ESD S3 CI



Respirant & imperméable

**ADEMEND &
WATERDICHT**



Gehydrofobeerd rundleder; GORE-TEX Performance Comfort Footwear; gepolsterde watertong; stalen neus; hele inlegzool LADIES ESD black; metaalvrije tussenzool; PU/PU zool TREKKING LADY; aangespoten PU-kruipneus

Cuir bovin imperméabilisé; GORE-TEX Performance Comfort Footwear; Languette fermée et rembourrée; Embout en acier; Semelle intérieure entière LADIES ESD black; Semelle anti-perforation non métallique; Semelle PU/PU TREKKING LADY; Embout renforcé en PU

Norm Norme: EN ISO 20345 S3 CI/SRC, Form A

Artikel nr. N° d'art.: 742131

Maten Pointures: 34 - 42



LENA GTX BLACK-RED MID ESD S3 CI



Respirant & imperméable

**ADEMEND &
WATERDICHT**



Gehydrofobeerd rundleder; GORE-TEX Performance Comfort Footwear; gepolsterde watertong; stalen neus; hele inlegzool LADIES ESD black; metaalvrije tussenzool; PU/PU zool TREKKING LADY; aangespoten PU-kruipneus

Cuir bovin imperméabilisé; GORE-TEX Performance Comfort Footwear; Languette fermée et rembourrée; Embout en acier; Semelle intérieure entière LADIES ESD black; Semelle anti-perforation non métallique; Semelle PU/PU TREKKING LADY; Embout renforcé en PU

Norm Norme: EN ISO 20345 S3 CI/SRC, Form B

Artikel nr. N° d'art.: 746131

Maten Pointures: 34 - 42



LENA BLUE LOW ESD S3



Rundleder; ademende binnenvoering van textiel; stalen neus; hele inlegzool LADIES ESD black; metaalvrije tussenzool; PU/PU zool TREKKING LADY; aangespoten PU-kruipneus

Cuir bovin; Doublure textile à régulation thermique; Embout en acier; Semelle intérieure entière LADIES ESD black; Semelle anti-perforation non métallique; Semelle PU/PU TREKKING LADY; Embout renforcé en PU

Norm Norme: EN ISO 20345 S3 SRC, Form A

Artikel nr. N° d'art.: 742141

Maten Pointures: 34 - 42



LENA BLUE MID ESD S3



Rundleder; ademende binnenvoering van textiel; stalen neus; hele inlegzool LADIES ESD black; metaalvrije tussenzool; PU/PU zool TREKKING LADY; aangespoten PU-kruipneus

Cuir bovin; Doublure textile à régulation thermique; Embout en acier; Semelle intérieure entière LADIES ESD black; Semelle anti-perforation non métallique; Semelle PU/PU TREKKING LADY; Embout renforcé en PU

Norm Norme: EN ISO 20345 S3 SRC, Form B

Artikel nr. N° d'art.: 746141

Maten Pointures: 34 - 42



LENA BOA® LOW ESD S3



BOA® FIT SYSTEM



BOA® Fit System

Rundleder; BOA® Fit System; textielvoering Bioactive; stalen neus; hele inlegzool LADIES ESD black; metaalvrije tussenzool; PU/PU zool TREKKING LADY; aangespoten PU-kruipneus

Cuir bovin; BOA® Fit System; Doublure textile Bioactive; Embout en acier; Semelle intérieure entière LADIES ESD black; Semelle anti-perforation non métallique; Semelle PU/PU TREKKING LADY; Embout renforcé en PU

Norm Norme: EN ISO 20345 S3 SRC, Form A

Artikel nr. N° d'art.: 742151

Maten Pointures: 34 - 42



LENA BOA® MID ESD S3



BOA® FIT SYSTEM



BOA® Fit System

Rundleder; BOA® Fit System; textielvoering Bioactive; stalen neus; hele inlegzool LADIES ESD black; metaalvrije tussenzool; PU/PU zool TREKKING LADY; aangespoten PU-kruipneus

Cuir bovin; BOA® Fit System; Doublure textile Bioactive; Embout en acier; Semelle intérieure entière LADIES ESD black; Semelle anti-perforation non métallique; Semelle PU/PU TREKKING LADY; Embout renforcé en PU

Norm Norme: EN ISO 20345 S3 SRC, Form B

Artikel nr. N° d'art.: 746151

Maten Pointures: 34 - 42



LILLY BLACK MID ESD S3



Gehydrofobeerd nubuck leder/microvezel; ademende binnenvoering van textiel; gepolsterde watertong; stalen neus; hele inlegzool LADIES ESD black; metaalvrije tussenzool; PU/PU zool TREKKING LADY

Nubuck imperméabilisé/Microfibre; Doublure textile à régulation thermique; Languette fermée et rembourrée; Embout en acier; Semelle intérieure entière LADIES ESD black; Semelle anti-perforation non métallique; Semelle PU/PU TREKKING LADY

Norm Norme: EN ISO 20345 S3 SRC, Form B

Artikel nr. N° d'art.: 746161

Maten Pointures: 34 - 42



LILLY BLACK HIGH ESD S3 CI



Gehydrofobeerd nubuck leder/microvezel; wintervoering; gepolsterde watertong; stalen neus; hele inlegzool LADIES ESD black; metaalvrije tussenzool; PU/PU zool TREKKING LADY

Nubuck imperméabilisé/Microfibre; Doublure réchauffante; Languette fermée et rembourrée; Embout en acier; Semelle intérieure entière LADIES ESD black; Semelle anti-perforation non métallique; Semelle PU/PU TREKKING LADY

Norm Norme: EN ISO 20345 S3 CI/SRC, Form C

Artikel nr. N° d'art.: 746171

Maten Pointures: 34 - 42




NOVA



ALLES GEWELDIG DANKZIJ NOVA UN MAINTIEN PARFAIT

Dames, opgelet! Modieuze voetbescherming voor werk en vrije tijd wordt speciaal voor jullie geleverd in een slanke pasvorm. Of het nu in de industrie, magazijnen of assemblage is - de veiligheidsschoenen van de NOVA-serie passen ook na lange werkuren nog perfect.

Mesdames, attention ! Conçue spécialement pour vous, avec un chaussant étroit, cette chaussure de sécurité, que vous pouvez porter aussi bien au travail que pendant vos loisirs, ne passera pas inaperçue. Que vous travailliez dans un environnement industriel, un entrepôt ou un atelier d'assemblage, les chaussures de sécurité de la gamme NOVA vous offrent un maintien parfait même après de longues heures de travail.



LOOPZOOl NOVA

SEMELLE EXTÉRIEURE NOVA

LOOPZOOl: PU (POLYURETHAAN)

SEMELLE EXTÉRIEURE : PU (POLYURÉTHANE)

FLEKKERVEN HELPEN DE VOET OP EEN NATUURLIJKE WIJZE AF TE WIKKELEN

LES RAINURES FLEXIBLES PERMETTENT UN DÉROULEMENT PHYSIOLOGIQUE AMÉLIORÉ

UITSTEKENDE ANTISLIPWERKING SRC

EXCELLENTE PROPRIÉTÉS ANTIDÉRAPANTES SRC



MILA AQUA EASY ESD S1



Microvezel/mesh materiaal; ademende binnenvoering van textiel; gepolsterde tong; stalen neus; hele inlegzool LADIES ESD grey; ESD beschermende softvlies-binnenzool; PU/PU zool NOVA; ledervrij

Microfibre/Matériau mesh; Doublure textile à régulation thermique; Languette rembourrée; Embout en acier; Semelle intérieure entière LADIES ESD grey; Première semelle en non-tissé doux compatible ESD; Semelle PU/PU NOVA; Modèle sans cuir

Norm Norme: EN ISO 20345 S1 SRC, Form A

Artikel nr. N° d'art.: 74710

Maten Pointures: 35 - 42



MILA AQUA LOW ESD S1



Microvezel/mesh materiaal; ademende binnenvoering van textiel; gepolsterde tong; stalen neus; hele inlegzool LADIES ESD grey; ESD beschermende softvlies-binnenzool; PU/PU zool NOVA; ledervrij

Microfibre/Matériau mesh; Doublure textile à régulation thermique; Languette rembourrée; Embout en acier; Semelle intérieure entière LADIES ESD grey; Première semelle en non-tissé doux compatible ESD; Semelle PU/PU NOVA; Modèle sans cuir

Norm Norme: EN ISO 20345 S1 SRC, Form A

Artikel nr. N° d'art.: 74720

Maten Pointures: 35 - 42



IMPULSE LADY AQUA EASY ESD S1P



Microvezel; ademende binnenvoering van textiel; gepolsterde tong; stalen neus; hele inlegzool LADIES ESD black; metaalvrije tussenzool; PU/PU zool NOVA; ledervrij

Microfibre; Doublure textile à régulation thermique; Languette rembourrée; Embout en acier; Semelle intérieure entière LADIES ESD black; Semelle anti-perforation non métallique; Semelle PU/PU NOVA; Modèle sans cuir

Norm Norme: EN ISO 20345 S1P SRC, Form A

Artikel nr. N° d'art.: 74801

Maten Pointures: 35 - 42



IMPULSE LADY AQUA LOW ESD S1P



**EXTRA VETERS
INBEGREPEN**

Lacets supplémentaires inclus

Microvezel; elastische veters met snelsluiting; ademende binnenvoering van textiel; gepolsterde watertong; stalen neus; hele inlegzool LADIES ESD black; metaalvrije tussenzool; PU/PU zool NOVA; ledervrij; Extra veters inbegrepen

Microfibre; Système de laçage élastique pour un réglage rapide et individuel; Doublure textile à régulation thermique; Languette fermée et rembourrée; Embout en acier; Semelle intérieure entière LADIES ESD black; Semelle anti-perforation non métallique; Semelle PU/PU NOVA; Modèle sans cuir; Lacets supplémentaires inclus

Norm Norme: EN ISO 20345 S1P SRC, Form A

Artikel nr. N° d'art.: 74811

Maten Pointures: 35 - 42



IMPULSE LADY BOA® AQUA LOW ESD S1P



BOA® FIT SYSTEM

BOA® Fit System

Microvezel; BOA® Fit System; ademende binnenvoering van textiel; gepolsterde watertong; stalen neus; hele inlegzool LADIES ESD black; metaalvrije tussenzool; PU/PU zool NOVA; ledervrij

Microfibre; BOA® Fit System; Doublure textile à régulation thermique; Languette fermée et rembourrée; Embout en acier; Semelle intérieure entière LADIES ESD black; Semelle anti-perforation non métallique; Semelle PU/PU NOVA; Modèle sans cuir

Norm Norme: EN ISO 20345 S1P SRC, Form A

Artikel nr. N° d'art.: 74831

Maten Pointures: 35 - 42



MAJA EASY ESD S1P



Microvezel/textiel; ademende binnenvoering van textiel; gepolsterde tong; stalen neus; hele inlegzool LADIES ESD black; metaalvrije tussenzool; PU/PU zool NOVA; ledervrij

Microfibre/Matériau textile; Doublure textile à régulation thermique; Languette rembourrée; Embout en acier; Semelle intérieure entière LADIES ESD black; Semelle anti-perforation non métallique; Semelle PU/PU NOVA; Modèle sans cuir

Norm Norme: EN ISO 20345 S1P SRC, Form A

Artikel nr. N° d'art.: 74771

Maten Pointures: 35 - 42



MAJA LOW ESD S3



Gehydrofoeerd microvezel/gehydrofoeerd textiel CORDURA®; ademende binnenvoering van textiel; gepolsterde watertong; stalen neus; hele inlegzool LADIES ESD black; metaalvrije tussenzool; PU/PU zool NOVA; ledervrij

Microfibre imperméabilisée/Matériau textile CORDURA® imperméabilisé; Doublure textile à régulation thermique; Languette fermée et rembourrée; Embout en acier; Semelle intérieure entière LADIES ESD black; Semelle anti-perforation non métallique; Semelle PU/PU NOVA; Modèle sans cuir

Norm Norme: EN ISO 20345 S3 SRC, Form A

Artikel nr. N° d'art.: 74781

Maten Pointures: 35 - 42



MAJA MID ESD S3



Gehydrofoeerd microvezel/gehydrofoeerd textiel CORDURA®; ademende binnenvoering van textiel; gepolsterde watertong; stalen neus; hele inlegzool LADIES ESD black; metaalvrije tussenzool; PU/PU zool NOVA; ledervrij

Microfibre imperméabilisée/Matériau textile CORDURA® imperméabilisé; Doublure textile à régulation thermique; Languette fermée et rembourrée; Embout en acier; Semelle intérieure entière LADIES ESD black; Semelle anti-perforation non métallique; Semelle PU/PU NOVA; Modèle sans cuir

Norm Norme: EN ISO 20345 S3 SRC, Form B

Artikel nr. N° d'art.: 74791

Maten Pointures: 35 - 42



MAJA GTX MID ESD S3



ADEMEND & WATERDICHT



Respirant & imperméable

Gehydrofoeerd microvezel/gehydrofoeerd textiel CORDURA®; GORE-TEX Extended Comfort Footwear; gepolsterde watertong; stalen neus; hele inlegzool LADIES ESD black; ESD beschermende softvlies-binnenzool; stalen tussenzool; PU/PU zool NOVA; ledervrij

Microfibre imperméabilisée/Matériau textile CORDURA® imperméabilisé; GORE-TEX Extended Comfort Footwear; Languette fermée et rembourrée; Embout en acier; Semelle intérieure entière LADIES ESD black; Première semelle en non-tissé doux compatible ESD; Semelle intermédiaire en acier; Semelle PU/PU NOVA; Modèle sans cuir

Norm Norme: EN ISO 20345 S3 SRC, Form B

Artikel nr. N° d'art.: 74741

Maten Pointures: 35 - 42



BIOMEX DYNAMICS



DIT IS HOE FLEXIBILITEIT VOELT

LA FLEXIBILITÉ À SON PLUS HAUT NIVEAU

Veiligheidsschoen ontmoet sportgeneeskunde. Met de BIOMEX Dynamics-zool komen beide samen. Het extreme torsievermogen ondersteunt de natuurlijke s-vormige afrolbeweging van de voeten en heeft een positief effect op de natuurlijke interactie van gewrichten en spieren. De voetspieren worden daarbij permanent getraind.

La rencontre entre chaussure de sécurité et médecine du sport. La semelle BIOMEX Dynamics est née de cette rencontre. Son extrême capacité de torsion soutient le mouvement naturel de déroulé en forme de S des pieds et se répercute positivement sur l'interaction naturelle entre les articulations, les muscles et les os. Cette semelle permet en outre d'entraîner en permanence la musculature de vos pieds.



LOOPZOOI BIOMEX DYNAMICS

SEMELLE EXTÉRIEURE BIOMEX DYNAMICS

S-LIJNVORMIGE RANGSCHIKKING VAN DE PROFIELBLOKKEN, VOOR ERGONOMISCH AFROLLEN


DISPOSITION EN FORME DE LIGNE S DES BLOCS DE PROFILS, RESPECTUEUSE DU DÉROULEMENT ERGONOMIQUE

DE PARALLEL MET DE S-LIJN GERANGSCHIKTE GELEIDINGSELEMENTEN ONDERSTEUNEN DE AFROLDYNAMIEK VAN VOOR- EN ACHTERVOET

LES ÉLÉMENTS DIRECTEURS DISPOSÉS EN LIGNE S FAVORISENT LA DYNAMIQUE DE DÉROULEMENT DE L'AVANT ET DE L'ARRIÈRE DU PIED

UITSTEKENDE ANTISLIPWERKING SRC

EXCELLENTE PROPRIÉTÉS ANTIDÉRAPANTES SRC



IMPULSE GREY EASY ESD S1



Microvezel; ademende binnenvoering van textiel; gepolsterde tong; kunststof neus; semi-orthopedische inlegzool ESD grey; ESD beschermende softvlies-binnenzool; TPU/PU zool BIOMEX DYNAMICS; metaalvrij/ledervrij

Microfibre; Doublure textile à régulation thermique; Languette rembourrée; Embout en composite; Semelle-intérieure semi-orthopédique ESD grey; Première semelle en non-tissé doux compatible ESD; Semelle TPU/PU BIOMEX DYNAMICS; Modèle sans métal et sans cuir

Norm Norme: EN ISO 20345 S1 SRC, Form A

Artikel nr. N° d'art.: 71245

Maten Pointures: 36 - 47



IMPULSE GREY LOW ESD S1



**EXTRA VETERS
INBEGREPEN**



Lacets supplémentaires inclus

Microvezel; elastische veters met snelsluiting; ademende binnenvoering van textiel; gepolsterde watertong; kunststof neus; semi-orthopedische inlegzool ESD grey; ESD beschermende softvlies-binnenzool; TPU/PU zool BIOMEX DYNAMICS; metaalvrij/ledervrij; Extra veters inbegrepen

Microfibre; Système de lacage élastique pour un réglage rapide et individuel; Doublure textile à régulation thermique; Languette fermée et rembourrée; Embout en composite; Semelle-intérieure semi-orthopédique ESD grey; Première semelle en non-tissé doux compatible ESD; Semelle TPU/PU BIOMEX DYNAMICS; Modèle sans métal et sans cuir
Lacets supplémentaires inclus

Norm Norme: EN ISO 20345 S1 SRC, Form A

Artikel nr. N° d'art.: 72245

Maten Pointures: 36 - 47



IMPULSE GREEN EASY ESD S1P



Microvezel; ademende binnenvoering van textiel; gepolsterde tong; kunststof neus; semi-orthopedische inlegzool ESD grey; metaalvrije tussenzool; TPU/PU zool BIOMEX DYNAMICS; slijtvaste beschermneus; metaalvrij

Microfibre; Doublure textile à régulation thermique; Languette rembourrée; Embout en composite; Semelle-intérieure semi-orthopédique ESD grey; Semelle anti-perforation non métallique; Semelle TPU/PU BIOMEX DYNAMICS; Embout résistant à l'abrasion; Modèle sans métal

Norm Norme: EN ISO 20345 S1P SRC, Form A

Artikel nr. N° d'art.: 712551

Maten Pointures: 36 - 47



IMPULSE GREEN LOW ESD S1P



**EXTRA VETERS
INBEGREPEN**

Lacets supplémentaires inclus

Microvezel; elastische veters met snelsluiting; ademende binnenvoering van textiel; gepolsterde watertong; kunststof neus; semi-orthopedische inlegzool ESD grey; metaalvrije tussenzool; TPU/PU zool BIOMEX DYNAMICS; slijtvaste beschermneus; metaalvrij; Extra veters inbegrepen

Microfibre; Système de lacage élastique pour un réglage rapide et individuel; Doublure textile à régulation thermique; Languette fermée et rembourrée; Embout en composite; Semelle-intérieure semi-orthopédique ESD grey; Semelle anti-perforation non métallique; Semelle TPU/PU BIOMEX DYNAMICS; Embout résistant à l'abrasion; Modèle sans métal; Lacets supplémentaires inclus

Norm Norme: EN ISO 20345 S1P SRC, Form A

Artikel nr. N° d'art.: 722551

Maten Pointures: 36 - 47



IMPULSE GREEN MID ESD S1P



Microvezel; ademende binnenvoering van textiel; gepolsterde watertong; kunststof neus; semi-orthopedische inlegzool ESD grey; metaalvrije tussenzool; TPU/PU zool BIOMEX DYNAMICS; slijtvaste beschermneus; metaalvrij

Microfibre; Doublure textile à régulation thermique; Languette fermée et rembourrée; Embout en composite; Semelle-intérieure semi-orthopédique ESD grey; Semelle anti-perforation non métallique; Semelle TPU/PU BIOMEX DYNAMICS; Embout résistant à l'abrasion; Modèle sans métal

Norm Norme: EN ISO 20345 S1P SRC, Form B

Artikel nr. N° d'art.: 762551

Maten Pointures: 36 - 47



TILL BOA® MID ESD S3



BOA® FIT SYSTEM

BOA® Fit System

Rundleder; BOA® Fit System; ademende binnenvoering van textiel; gepolsterde watertong; stalen neus; semi-orthopedische inlegzool ESD grey; metaalvrije tussenzool; TPU/PU zool BIOMEX DYNAMICS; slijtvaste beschermneus

Cuir bovin; BOA® Fit System; Doublure textile à régulation thermique; Languette fermée et rembourrée; Embout en acier; Semelle-intérieure semi-orthopédique ESD grey; Semelle anti-perforation non métallique; Semelle TPU/PU BIOMEX DYNAMICS; Embout résistant à l'abrasion

Norm Norme: EN ISO 20345 S3 SRC, Form B


Artikel nr. N° d'art.: 76651

Maten Pointures: 36 - 49





DIMENSION PRO



VOETBESCHERMING VAN EEN NIEUWE DIMENSIE UNE NOUVELLE DIMENSION EN MATIÈRE DE PROTECTION

Ze zijn samen met wetenschappers ontworpen en ontwikkeld: de innovatieve antislipzool tegen uitglijden en verdraaien beschermt spieren en gewrichten tegen blessures. Harde en gladde ondergronden kunnen bijzonder gevaarlijk zijn. Met deze veiligheidsschoenen ben je goed beschermd. In elke situatie.

Ces chaussures ont été conçues et développées de façon conjointe avec des scientifiques : le concept novateur de leur semelle anti-dérapante et anti-torsion permet de protéger vos muscles et articulations contre les blessures. Les sols durs et lisses en particulier présentent de nombreux dangers que ces chaussures de sécurité vous permettront de maîtriser. Dans tous les cas.



LOOPZOOl DIMENSION PRO

SEMELLE EXTÉRIEURE DIMENSION PRO

INDOOR-PROFIEL MET HONINGRAATSTRUCTUUR
PROFIL INDOOR AVEC STRUCTURE ALVÉOLAIRE

STABILISEREND TORSIE-ELEMENT
ÉLÉMENT DE TORSION STABILISATEUR

ERGONOMISCHE DRAAIPUNTEN
POINTS DE PIVOT ERGONOMIQUES

UITSTEKENDE ANTISLIPWERKING SRC
EXCELLENTE PROPRIÉTÉS ANTIDÉRAPANTES SRC



AMBITION BLUE EASY ESD S1



Nubuck leder/mesh materiaal; ademende binnenvoering van textiel; gepolsterde tong; stalen neus; semi-orthopedische inlegzool ESD grey; ESD beschermende softvlies-binnenzool; TPU/PU zool DIMENSION PRO

Nubuck/Matériau mesh; Doublure textile à régulation thermique; Languette rembourrée; Embout en acier; Semelle-intérieure semi-orthopédique ESD grey; Première semelle en non-tissé doux compatible ESD; Semelle TPU/PU DIMENSION PRO

Norm Norme: EN ISO 20345 S1 SRC, Form A

Artikel nr. N° d'art.: 71733

Maten Pointures: 36 - 48



AMBITION BLUE LOW ESD S1



Nubuck leder/mesh materiaal; ademende binnenvoering van textiel; gepolsterde watertong; stalen neus; semi-orthopedische inlegzool ESD grey; ESD beschermende softvlies-binnenzool; TPU/PU zool DIMENSION PRO

Nubuck/Matériau mesh; Doublure textile à régulation thermique; Languette fermée et rembourrée; Embout en acier; Semelle-intérieure semi-orthopédique ESD grey; Première semelle en non-tissé doux compatible ESD; Semelle TPU/PU DIMENSION PRO

Norm Norme: EN ISO 20345 S1 SRC, Form A

Artikel nr. N° d'art.: 72733

Maten Pointures: 36 - 50



AMBITION BOA® LOW ESD S2



BOA® Fit System

BOA® FIT SYSTEM



Gehydrofobeerd nubuck leder/gehydrofobeerd textiel; BOA® Fit System; ademende binnenvoering van textiel; gepolsterde watertong; stalen neus; semi-orthopedische inlegzool ESD grey; ESD beschermende softvlies-binnenzool; TPU/PU zool DIMENSION PRO

Nubuck imperméabilisé/Matériau textile imperméabilisé; BOA® Fit System; Doublure textile à régulation thermique; Languette fermée et rembourrée; Embout en acier; Semelle-intérieure semi-orthopédique ESD grey; Première semelle en non-tissé doux compatible ESD; Semelle TPU/PU DIMENSION PRO

Norm Norme: EN ISO 20345 S2 SRC, Form A

Artikel nr. N° d'art.: 72752

Maten Pointures: 36 - 48



AMBITION BOA® MID ESD S2



BOA® Fit System

BOA® FIT SYSTEM



Gehydrofobeerd nubuck leder/gehydrofobeerd textiel; BOA® Fit System; ademende binnenvoering van textiel; gepolsterde watertong; stalen neus; semi-orthopedische inlegzool ESD grey; ESD beschermende softvlies-binnenzool; TPU/PU zool DIMENSION PRO

Nubuck imperméabilisé/Matériau textile imperméabilisé; BOA® Fit System; Doublure textile à régulation thermique; Languette fermée et rembourrée; Embout en acier; Semelle-intérieure semi-orthopédique ESD grey; Première semelle en non-tissé doux compatible ESD; Semelle TPU/PU DIMENSION PRO

Norm Norme: EN ISO 20345 S2 SRC, Form B

Artikel nr. N° d'art.: 76752

Maten Pointures: 36 - 48



RUSHER LOW ESD S1



Lacets supplémentaires inclus

**EXTRA VETERS
INBEGREPEN**



Microvezel; elastische veters met snelsluiting; ademende binnenvoering van textiel; gepolsterde tong; stalen neus; semi-orthopedische inlegzool ESD grey; ESD beschermende softvlies-binnenzool; TPU/PU zool DIMENSION PRO; ledervrij

Microfibre; Système de laçage élastique pour un réglage rapide et individuel; Doublure textile à régulation thermique; Languette rembourrée; Embout en acier; Semelle-intérieure semi-orthopédique ESD grey; Première semelle en non-tissé doux compatible ESD; Semelle TPU/PU DIMENSION PRO; Modèle sans cuir

Norm Norme: EN ISO 20345 S1 SRC, Form A

Artikel nr. N° d'art.: 72753

Maten Pointures: 36 - 48



DUSTIN BOA® LOW ESD S3



BOA® Fit System

BOA® FIT SYSTEM



Gehydrofobeerd nubuck leder/gehydrofobeerd textiel; BOA® Fit System; ademende binnenvoering van textiel; gepolsterde watertong; stalen neus; semi-orthopedische inlegzool ESD grey; metaalvrije tussenzool; TPU/PU zool DIMENSION PRO

Nubuck imperméabilisé/Matériau textile imperméabilisé; BOA® Fit System; Doublure textile à régulation thermique; Languette fermée et rembourrée; Embout en acier; Semelle-intérieure semi-orthopédique ESD grey; Semelle anti-perforation non métallique; Semelle TPU/PU DIMENSION PRO

Norm Norme: EN ISO 20345 S3 SRC, Form A

Artikel nr. N° d'art.: 72721

Maten Pointures: 36 - 48



HORIZON LOW ESD S3



Gehydrofobeerd microvezel/gehydrofobeerd textiel CORDURA®; ademende binnenvoering van textiel; gepolsterde watertong; stalen neus; semi-orthopedische inlegzool ESD grey; metaalvrije tussenzool; TPU/PU zool DIMENSION PRO; slijtvaste beschermneus

Microfibre imperméabilisée/Matériau textile CORDURA® imperméabilisé; Doublure textile à régulation thermique; Langouette fermée et rembourrée; Embout en acier; Semelle-intérieure semi-orthopédique ESD grey; Semelle anti-perforation non métallique; Semelle TPU/PU DIMENSION PRO; Embout résistant à l'abrasion

Norm Norme: EN ISO 20345 S3 SRC, Form A

Artikel nr. N° d'art.: 727821

Maten Pointures: 36 - 48



HORIZON MID ESD S3



Gehydrofobeerd microvezel/gehydrofobeerd textiel CORDURA®; ademende binnenvoering van textiel; gepolsterde watertong; stalen neus; semi-orthopedische inlegzool ESD grey; metaalvrije tussenzool; TPU/PU zool DIMENSION PRO; slijtvaste beschermneus

Microfibre imperméabilisée/Matériau textile CORDURA® imperméabilisé; Doublure textile à régulation thermique; Langouette fermée et rembourrée; Embout en acier; Semelle-intérieure semi-orthopédique ESD grey; Semelle anti-perforation non métallique; Semelle TPU/PU DIMENSION PRO; Embout résistant à l'abrasion

Norm Norme: EN ISO 20345 S3 SRC, Form B

Artikel nr. N° d'art.: 767821

Maten Pointures: 36 - 48



REACTION BLUE LOW ESD S3



Rundleder; ademende binnenvoering van textiel; gepolsterde watertong; stalen neus; semi-orthopedische inlegzool ESD grey; metaalvrije tussenzool; TPU/PU zool DIMENSION PRO; slijtvaste beschermneus

Cuir bovin; Doublure textile à régulation thermique; Langouette fermée et rembourrée; Embout en acier; Semelle-intérieure semi-orthopédique ESD grey; Semelle anti-perforation non métallique; Semelle TPU/PU DIMENSION PRO; Embout résistant à l'abrasion

Norm Norme: EN ISO 20345 S3 SRC, Form A

Artikel nr. N° d'art.: 722851

Maten Pointures: 36 - 42



REACTION BLUE MID ESD S3



Rundleder; ademende binnenvoering van textiel; gepolsterde watertong; stalen neus; semi-orthopedische inlegzool ESD grey; metaalvrije tussenzool; TPU/PU zool DIMENSION PRO; slijtvaste beschermneus

Cuir bovin; Doublure textile à régulation thermique; Langouette fermée et rembourrée; Embout en acier; Semelle-intérieure semi-orthopédique ESD grey; Semelle anti-perforation non métallique; Semelle TPU/PU DIMENSION PRO; Embout résistant à l'abrasion

Norm Norme: EN ISO 20345 S3 SRC, Form B

Artikel nr. N° d'art.: 762851

Maten Pointures: 36 - 52



TRAINERS



HOUD JE VOETEN IN VORM POUR GARDER VOS PIEDS EN FORME

Veel mensen presteren op hun best op het werk. Wie lange afstanden moet afleggen of lange taken staand moet uitvoeren, zal daarom de TRAINERS-modellen weten te waarderen. Dankzij hun bijzondere lichtheid en sportieve ontwerp voorkomen zij voortijdige vermoeidheid en bieden zij uitstekende veiligheidsvoorzieningen.

De nombreuses personnes accomplissent de véritables exploits dans le cadre de leur travail. Celles et ceux qui doivent parcourir de longues distances ou travailler de façon prolongée en position debout apprécieront nos modèles TRAINERS : grâce à leur légèreté toute particulière et à leur allure sportive, ces chaussures vous empêcheront de ressentir une fatigue prématurée, tout en constituant un excellent équipement de sécurité.



LOOPZOOI TRAINERS

SEMELLE EXTÉRIEURE TRAINERS

MEERKLEURIG LOOPZOOIDESIGN

DESIGN DE SEMELLE EXTÉRIEURE MULTICOLORE

UITSTEKENDE ANTISLIPWERKING SRC

EXCELLENTE PROPRIÉTÉS ANTIDÉRAPANTES SRC



SCOTT ESD S1



Microvezel/textiel; ademende binnenvoering van textiel; gepolsterde tong; kunststof neus; hele inlegzool ESD PRO black; ESD beschermende softvlies-binnenzool; TPU/PU zool TRAINERS; metaalvrij/ledervrij

Microfibre/Matériau textile; Doublure textile à régulation thermique; Languette rembourrée; Embout en composite; Semelle intérieure entière ESD PRO black; Première semelle en non-tissé doux compatible ESD; Semelle TPU/PU TRAINERS; Modèle sans métal et sans cuir

Norm Norme: EN ISO 20345 S1 SRC, Form A

Artikel nr. N° d'art.: 71872

Maten Pointures: 35 - 48



SCOTT ESD S1P



Microvezel/textiel; ademende binnenvoering van textiel; gepolsterde tong; kunststof neus; hele inlegzool ESD PRO black; metaalvrije tussenzool; TPU/PU zool TRAINERS; metaalvrij/ledervrij

Microfibre/Matériau textile; Doublure textile à régulation thermique; Languette rembourrée; Embout en composite; Semelle intérieure entière ESD PRO black; Semelle anti-perforation non métallique; Semelle TPU/PU TRAINERS; Modèle sans métal et sans cuir

Norm Norme: EN ISO 20345 S1P SRC, Form A

Artikel nr. N° d'art.: 72121

Maten Pointures: 38 - 47



SUNNY ESD S1

**SPECIAAL
SLUIT SYSTEM**



Système de fermeture spécial

Nubuck leder/textiel; elastische veters met snelsluiting; ademende binnenvoering van textiel; gepolsterde watertong; stalen neus; hele inlegzool ESD PRO black; ESD beschermende softvlies-binnenzool; TPU/PU zool TRAINERS

Nubuck/Empiecements textiles; Système de laçage élastique pour un réglage rapide et individuel; Doublure textile à régulation thermique; Languette fermée et rembourrée; Embout en acier; Semelle intérieure entière ESD PRO black; Première semelle en non-tissé doux compatible ESD; Semelle TPU/PU TRAINERS

Norm Norme: EN ISO 20345 S1 SRC, Form A

Artikel nr. N° d'art.: 72825

Maten Pointures: 39 - 48



EASY BLUE ESD S1



Mesh materiaal/textiel; ademende binnenvoering van textiel; gepolsterde tong; stalen neus; hele inlegzool ESD PRO grey; ESD beschermende softvlies-binnenzool; TPU/PU zool TRAINERS; ledervrij

Matériau mesh/Matériau textile; Doublure textile à régulation thermique; Languette rembourrée; Embout en acier; Semelle intérieure entière ESD PRO grey; Première semelle en non-tissé doux compatible ESD; Semelle TPU/PU TRAINERS; Modèle sans cuir

Norm Norme: EN ISO 20345 S1 SRC, Form A

Artikel nr. N° d'art.: 72178

Maten Pointures: 36 - 48



MOTION AIR ESD S1



Microvezel/mesh materiaal; ademende binnenvoering van textiel; gepolsterde tong; kunststof neus; hele inlegzool ESD PRO black; ESD beschermende softvlies-binnenzool; TPU/PU zool TRAINERS; metaalvrij/ledervrij

Microfibre/Matériau mesh; Doublure textile à régulation thermique; Languette rembourrée; Embout en composite; Semelle intérieure entière ESD PRO black; Première semelle en non-tissé doux compatible ESD; Semelle TPU/PU TRAINERS; Modèle sans métal et sans cuir

Norm Norme: EN ISO 20345 S1 SRC, Form A

Artikel nr. N° d'art.: 72170

Maten Pointures: 38 - 47



TRIBUTE BLACK LOW ESD S2



Gehydrofoeerd textiel CORDURA®; ademende binnenvoering van textiel; gepolsterde tong; kunststof neus; hele inlegzool ESD PRO black; ESD beschermende softvlies-binnenzool; TPU/PU zool TRAINERS; ledervrij

Matériau textile CORDURA® imperméabilisé; Doublure textile à régulation thermique; Languette rembourrée; Embout en composite; Semelle intérieure entière ESD PRO black; Première semelle en non-tissé doux compatible ESD; Semelle TPU/PU TRAINERS; Modèle sans cuir

Norm Norme: EN ISO 20345 S2 SRC, Form A

Artikel nr. N° d'art.: 72622

Maten Pointures: 38 - 47



MOTION LOW ESD S2



Gehydrofobeerd microvezel/gehydrofobeerd textiel CORDURA®; ademende binnenvoering van textiel; gepolsterde watertong; kunststof neus; hele inlegzool ESD PRO grey; ESD beschermende softvlies-binnenzool; TPU/PU zool TRAINERS; metaalvrij/ledervrij

Microfibre imperméabilisée/Matériau textile CORDURA® imperméabilisé; Doublure textile à régulation thermique; Langue fermée et rembourrée; Embout en composite; Semelle intérieure entière ESD PRO grey; Première semelle en non-tissé doux compatible ESD; Semelle TPU/PU TRAINERS; Modèle sans métal et sans cuir

Norm Norme: EN ISO 20345 S2 SRC, Form A

Artikel nr. N° d'art.: 72182

Maten Pointures: 38 - 47



SENEX ESD S2



Gehydrofobeerd microvezel/gehydrofobeerd textiel CORDURA®; ademende binnenvoering van textiel; gepolsterde watertong; kunststof neus; hele inlegzool ESD PRO black; ESD beschermende softvlies-binnenzool; TPU/PU zool TRAINERS; metaalvrij/ledervrij

Microfibre imperméabilisée/Matériau textile CORDURA® imperméabilisé; Doublure textile à régulation thermique; Langue fermée et rembourrée; Embout en composite; Semelle intérieure entière ESD PRO black; Première semelle en non-tissé doux compatible ESD; Semelle TPU/PU TRAINERS; Modèle sans métal et sans cuir

Norm Norme: EN ISO 20345 S2 SRC, Form A

Artikel nr. N° d'art.: 72872

Maten Pointures: 35 - 48



SANDER ESD S2



Gehydrofobeerd microvezel/gehydrofobeerd textiel CORDURA®; ademende binnenvoering van textiel; gepolsterde watertong; kunststof neus; hele inlegzool ESD PRO black; ESD beschermende softvlies-binnenzool; TPU/PU zool TRAINERS; metaalvrij/ledervrij

Microfibre imperméabilisée/Matériau textile CORDURA® imperméabilisé; Doublure textile à régulation thermique; Langue fermée et rembourrée; Embout en composite; Semelle intérieure entière ESD PRO black; Première semelle en non-tissé doux compatible ESD; Semelle TPU/PU TRAINERS; Modèle sans métal et sans cuir

Norm Norme: EN ISO 20345 S2 SRC, Form B

Artikel nr. N° d'art.: 76872

Maten Pointures: 35 - 48



SCOTT PRO ESD S1P



Microvezel/textiel; ademende binnenvoering van textiel; gepolsterde tong; kunststof neus; hele inlegzool ESD PRO black; metaalvrije tussenzool; TPU/PU zool TRAINERS; slijtvaste TPU-beschermeus; metaalvrij/ledervrij

Microfibre/Matériau textile; Doublure textile à régulation thermique; Languette rembourrée; Embout en composite; Semelle intérieure entière ESD PRO black; Semelle anti-perforation non métallique; Semelle TPU/PU TRAINERS; Embout résistant à l'abrasion en TPU; Modèle sans métal et sans cuir

Norm Norme: EN ISO 20345 S1P SRC, Form A

Artikel nr. N° d'art.: 726661

Maten Pointures: 38 - 47



SID ESD S3



Gehydrofobeerd microvezel/gehydrofobeerd textiel; ademende binnenvoering van textiel; gepolsterde watertong; kunststof neus; hele inlegzool ESD PRO black; metaalvrije tussenzool; TPU/PU zool TRAINERS; slijtvaste beschermeus; metaalvrij

Microfibre imperméabilisée/Matériau textile imperméabilisé; Doublure textile à régulation thermique; Languette fermée et rembourrée; Embout en composite; Semelle intérieure entière ESD PRO black; Semelle anti-perforation non métallique; Semelle TPU/PU TRAINERS; Embout résistant à l'abrasion; Modèle sans métal

Norm Norme: EN ISO 20345 S3 SRC, Form A

Artikel nr. N° d'art.: 72131

Maten Pointures: 38 - 47



SENEX PRO ESD S3



Gehydrofobeerd microvezel/gehydrofobeerd textiel CORDURA®; ademende binnenvoering van textiel; gepolsterde watertong; kunststof neus; hele inlegzool ESD PRO black; metaalvrije tussenzool; TPU/PU zool TRAINERS; slijtvaste TPU-beschermeus; metaalvrij/ledervrij

Microfibre imperméabilisée/Matériau textile CORDURA® imperméabilisé; Doublure textile à régulation thermique; Languette fermée et rembourrée; Embout en composite; Semelle intérieure entière ESD PRO black; Semelle anti-perforation non métallique; Semelle TPU/PU TRAINERS; Embout résistant à l'abrasion en TPU; Modèle sans métal et sans cuir

Norm Norme: EN ISO 20345 S3 SRC, Form A

Artikel nr. N° d'art.: 726771

Maten Pointures: 38 - 48



SENEX PRO GTX ESD S3



ADEMEND & WATERDICHT



Respirant & imperméable

Gehydrofobeerd microvezel/gehydrofobeerd textiel; GORE-TEX Extended Comfort Footwear; gepolsterde watertong; kunststof neus; hele inlegzool ESD PRO black; metaalvrije tussenzool; TPU/PU zool TRAINERS; slijtvaste TPU-beschermeus; metaalvrij/ledervrij

Microfibre imperméabilisée/Matériau textile imperméabilisé; GORE-TEX Extended Comfort Footwear; Languette fermée et rembourrée; Embout en composite; Semelle intérieure entière ESD PRO black; Semelle anti-perforation non métallique; Semelle TPU/PU TRAINERS; Embout résistant à l'abrasion en TPU; Modèle sans métal et sans cuir

Norm Norme: EN ISO 20345 S3 SRC, Form A

Artikel nr. N° d'art.: 728571

Maten Pointures: 36 - 48



SENEX ESD S3



Gehydrofoeerd microvezel/gehydrofoeerd textiel CORDURA®; ademende binnenvoering van textiel; gepolsterde watertong; kunststof neus; hele inlegzool ESD PRO black; metaalvrije tussenzool; TPU/PU zool TRAINERS; metaalvrij/ledervrij

Microfibre imperméabilisée/Matériau textile CORDURA® imperméabilisé; Doublure textile à régulation thermique; Languette fermée et rembourrée; Embout en composite; Semelle intérieure entière ESD PRO black; Semelle anti-perforation non métallique; Semelle TPU/PU TRAINERS; Modèle sans métal et sans cuir

Norm Norme: EN ISO 20345 S3 SRC, Form A

Artikel nr. N° d'art.: 728321

Maten Pointures: 35 - 47



SANDER ESD S3



Gehydrofoeerd microvezel/gehydrofoeerd textiel CORDURA®; ademende binnenvoering van textiel; gepolsterde watertong; kunststof neus; hele inlegzool ESD PRO black; metaalvrije tussenzool; TPU/PU zool TRAINERS; metaalvrij/ledervrij

Microfibre imperméabilisée/Matériau textile CORDURA® imperméabilisé; Doublure textile à régulation thermique; Languette fermée et rembourrée; Embout en composite; Semelle intérieure entière ESD PRO black; Semelle anti-perforation non métallique; Semelle TPU/PU TRAINERS; Modèle sans métal et sans cuir

Norm Norme: EN ISO 20345 S3 SRC, Form B

Artikel nr. N° d'art.: 768321

Maten Pointures: 35 - 47



SANDER PRO GTX ESD S3



ADEMEND & WATERDICHT



Respirant & imperméable

Gehydrofoeerd microvezel/gehydrofoeerd textiel; GORE-TEX Extended Comfort Footwear; gepolsterde watertong; kunststof neus; hele inlegzool ESD PRO black; metaalvrije tussenzool; TPU/PU zool TRAINERS; slijtvaste TPU-beschermerneus; metaalvrij/ledervrij

Microfibre imperméabilisée/Matériau textile imperméabilisé; GORE-TEX Extended Comfort Footwear; Languette fermée et rembourrée; Embout en composite; Semelle intérieure entière ESD PRO black; Semelle anti-perforation non métallique; Semelle TPU/PU TRAINERS; Embout résistant à l'abrasion en TPU; Modèle sans métal et sans cuir

Norm Norme: EN ISO 20345 S3 SRC, Form B

Artikel nr. N° d'art.: 768571

Maten Pointures: 38 - 48



SANDER PRO ESD S3



Gehydrofoeerd microvezel/gehydrofoeerd textiel CORDURA®; ademende binnenvoering van textiel; gepolsterde watertong; kunststof neus; hele inlegzool ESD PRO black; metaalvrije tussenzool; TPU/PU zool TRAINERS; slijtvaste TPU-beschermerneus; metaalvrij/ledervrij

Microfibre imperméabilisée/Matériau textile CORDURA® imperméabilisé; Doublure textile à régulation thermique; Languette fermée et rembourrée; Embout en composite; Semelle intérieure entière ESD PRO black; Semelle anti-perforation non métallique; Semelle TPU/PU TRAINERS; Embout résistant à l'abrasion en TPU; Modèle sans métal et sans cuir

Norm Norme: EN ISO 20345 S3 SRC, Form B

Artikel nr. N° d'art.: 766771

Maten Pointures: 38 - 48




NEW CLASSICS



MORGEN NOG STEEDS GOED ENCORE BON DEMAIN

Kwaliteit raakt nooit uit de mode. Ze wordt alleen maar beter met de tijd. Daarom hebben we onze New Classics. Hoog draagcomfort gecombineerd met hoogwaardige eigenschappen. En ze passen perfect en zijn modieus overtuigend. Klassiekers, dat is wat ze zijn.

La qualité ne se démode jamais. Elle s'améliore avec le temps. C'est pourquoi il y a nos New Classics. Un grand confort combiné à un équipement de qualité. Une coupe absolument parfaite et une mode convaincante. Des classiques, tout simplement.



LOOPZOOl NEW CLASSICS

SEMELLE EXTÉRIEURE NEW CLASSICS

FLEKKERVEN HELPEN DE VOET OP EEN NATUURLIJKE WIJZE AF TE WIKKELEN

LES RAINURES FLEXIBLES PERMETTENT UN DÉROULEMENT PHYSIOLOGIQUE AMÉLIORÉ

UITSTEKENDE ANTISLIPWERKING SRC

EXCELLENTE PROPRIÉTÉS ANTIDÉRAPANTES SRC



BRUNO ESD S2



Rundleder/gehydrofobeerd nubuck leder; ademende binnenvoering van textiel; gepolsterde watertong; stalen neus; hele inlegzool ESD PRO black; ESD beschermende softvlies-binnenzool; PU/PU zool NEW CLASSICS

Cuir bovin/Nubuck imperméabilisé; Doublure textile à régulation thermique; Languette fermée et rembourrée; Embout en acier; Semelle intérieure entière ESD PRO black; Première semelle en non-tissé doux compatible ESD; Semelle PU/PU NEW CLASSICS

Norm Norme: EN ISO 20345 S2 SRC, Form A

Artikel nr. N° d'art.: 72685

Maten Pointures: 38 - 48



BEN ESD S2



Rundleder/gehydrofobeerd nubuck leder; ademende binnenvoering van textiel; gepolsterde watertong; stalen neus; hele inlegzool ESD PRO black; ESD beschermende softvlies-binnenzool; PU/PU zool NEW CLASSICS

Cuir bovin/Nubuck imperméabilisé; Doublure textile à régulation thermique; Languette fermée et rembourrée; Embout en acier; Semelle intérieure entière ESD PRO black; Première semelle en non-tissé doux compatible ESD; Semelle PU/PU NEW CLASSICS

Norm Norme: EN ISO 20345 S2 SRC, Form B

Artikel nr. N° d'art.: 76685

Maten Pointures: 38 - 48



LASLO ESD S1P



Rundleder/textiel/microvezel; ademende binnenvoering van textiel; gepolsterde tong; stalen neus; hele inlegzool ESD PRO black; ESD beschermende softvlies-binnenzool; stalen tussenzool; PU/PU zool NEW CLASSICS

Cuir bovin/Matériau textile/Microfibre; Doublure textile à régulation thermique; Languette rembourrée; Embout en acier; Semelle intérieure entière ESD PRO black; Première semelle en non-tissé doux compatible ESD; Semelle intermédiaire en acier; Semelle PU/PU NEW CLASSICS

Norm Norme: EN ISO 20345 S1P SRC, Form A

STANDAARD | STANDARD Art.nr. N° Art.: 716271 Maten Pointures: 38 - 48

PU/PU ZOOL | SEMELLE Art.nr. N° Art.: 2716271 Maten Pointures: 49 - 50



LEN ESD S2



Rundleder/gehydrofoeerd nubuck leder/microvezel; ademende binnenvoering van textiel; gepolsterde watertong; stalen neus; hele inlegzool ESD PRO black; ESD beschermende softvlies-binnenzool; PU/PU zool NEW CLASSICS

Cuir bovin/Nubuck imperméabilisé/Microfibre; Doublure textile à régulation thermique; Languette fermée et rembourrée; Embout en acier; Semelle intérieure entière ESD PRO black; Première semelle en non-tissé doux compatible ESD; Semelle PU/PU NEW CLASSICS

Norm Norme: EN ISO 20345 S2 SRC, Form A

Artikel nr. N° d'art.: 72623

Maten Pointures: 38 - 48



LEN ESD S3



Rundleder/gehydrofoeerd nubuck leder/microvezel; ademende binnenvoering van textiel; gepolsterde watertong; stalen neus; hele inlegzool ESD PRO black; metaalvrije tussenzool; PU/PU zool NEW CLASSICS

Cuir bovin/Nubuck imperméabilisé/Microfibre; Doublure textile à régulation thermique; Languette fermée et rembourrée; Embout en acier; Semelle intérieure entière ESD PRO black; Semelle anti-perforation non métallique; Semelle PU/PU NEW CLASSICS

Norm Norme: EN ISO 20345 S3 SRC, Form A

STANDAARD | STANDARD Art.nr. N° Art.: 726231 Maten Pointures: 38 - 48

PU/PU ZOOL | SEMELLE Art.nr. N° Art.: 726231 Maten Pointures: 49 - 52



LEX ESD S2



Rundleder/gehydrofobeerd nubuck leder/microvezel; ademende binnenvoering van textiel; gepolsterde watertong; stalen neus; hele inlegzool ESD PRO black; ESD beschermende softvlies-binnenzool; PU/PU zool NEW CLASSICS

Cuir bovin/Nubuck imperméabilisé/Microfibre; Doublure textile à régulation thermique; Languette fermée et rembourrée; Embout en acier; Semelle intérieure entière ESD PRO black; Première semelle en non-tissé doux compatible ESD; Semelle PU/PU NEW CLASSICS

Norm Norme: EN ISO 20345 S2 SRC, Form B

Artikel nr. N° d'art.: 76623

Maten Pointures: 38 - 48



LEX ESD S3



Rundleder/gehydrofobeerd nubuck leder/microvezel; ademende binnenvoering van textiel; gepolsterde watertong; stalen neus; hele inlegzool ESD PRO black; metaalvrije tussenzool; PU/PU zool NEW CLASSICS

Cuir bovin/Nubuck imperméabilisé/Microfibre; Doublure textile à régulation thermique; Languette fermée et rembourrée; Embout en acier; Semelle intérieure entière ESD PRO black; Semelle anti-perforation non métallique; Semelle PU/PU NEW CLASSICS

Norm Norme: EN ISO 20345 S3 SRC, Form B

STANDAARD | STANDARD Art.nr. N° Art.: 766231 **Maten Pointures:** 38 - 48

PU/PU ZOOL | SEMELLE Art.nr. N° Art.: 2766251 **Maten Pointures:** 49 - 52



LEX STEEL ESD S3



Rundleder/gehydrofobeerd nubuck leder/microvezel; ademende binnenvoering van textiel; gepolsterde watertong; stalen neus; hele inlegzool ESD PRO black; ESD beschermende softvlies-binnenzool; stalen tussenzool; PU/PU zool NEW CLASSICS

Cuir bovin/Nubuck imperméabilisé/Microfibre; Doublure textile à régulation thermique; Languette fermée et rembourrée; Embout en acier; Semelle intérieure entière ESD PRO black; Première semelle en non-tissé doux compatible ESD; Semelle intermédiaire en acier; Semelle PU/PU NEW CLASSICS

Norm Norme: EN ISO 20345 S3 SRC, Form B

Artikel nr. N° d'art.: 766241

Maten Pointures: 38 - 48



LEROY MID ESD S3



Dans la limite des stocks disponibles

Rundleder; ademende binnenvoering van textiel; gepolsterde watertong; stalen neus; hele inlegzool ESD PRO black; ESD beschermende softvlies-binnenzool; stalen tussenzool; PU/PU zool NEW CLASSICS; slijtvaste beschermneus

Cuir bovin; Doublure textile à régulation thermique; Languette fermée et rembourrée; Embout en acier; Semelle intérieure entière ESD PRO black; Première semelle en non-tissé doux compatible ESD; Semelle intermédiaire en acier; Semelle PU/PU NEW CLASSICS; Embout résistant à l'abrasion

Norm Norme: EN ISO 20345 S3 SRC, Form B

Artikel nr. N° d'art.: 766281

Maten Pointures: 38 - 48



WHITE



GEHEEL IN HET WIT TOUT DE BLANC VÊTUS

Comfortabel, veilig en prachtig wit. De ELTEN WHITE-modellen zijn opvallend en bieden allround bescherming in elke situatie. Dankzij het microvezel bovenmateriaal zijn ze ook zeer gemakkelijk schoon te maken. De buitenzool heeft uitzonderlijke zelfreinigende eigenschappen. Vuil heeft geen kans op deze manier.

Confortables, sûrs et d'un blanc immaculé. D'un blanc lumineux, les modèles WHITE d'ELTEN vous offrent une protection complète, quelle que soit la situation dans laquelle vous vous trouvez, et ce, sur le long terme. Grâce à leur matériau extérieur en microfibrés, ces chaussures sont en outre extrêmement faciles à nettoyer. Sans oublier leur semelle extérieure, qui saura elle aussi vous séduire grâce à ses propriétés autonettoyantes hors du commun. La saleté n'a ainsi aucune chance.



LOOPZOOl SAFETY-GRIP MONO

SEMELLE EXTÉRIEURE SAFETY-GRIP MONO

FLEKKERVEN HELPEN DE VOET OP EEN NATUURLIJKE WIJZE AF TE WIKKELEN

LES RAINURES FLEXIBLES PERMETTENT UN DÉROULEMENT PHYSIOLOGIQUE AMÉLIORÉ

S-LIJNVORMIGE RANGSCHIKKING VAN DE PROFIELBLOKKEN
DISPOSITION EN FORME DE LIGNE S DES BLOCS DE PROFILS

UITSTEKENDE ANTISLIPWERKING SRC

EXCELLENTE PROPRIÉTÉS ANTIDÉRAPANTES SRC



WHITE EASY LOW ESD S1



Gehydrofobeerd microvezel; ademende binnenvoering van textiel; gepolsterde tong; stalen neus; hele inlegzool ESD PRO grey; ESD beschermende softvlies-binnenzool; MONO-PU zool SAFETY-GRIP; ledervrij

Microfibre imperméabilisée; Doublure textile à régulation thermique; Languette rembourrée; Embout en acier; Semelle intérieure entière ESD PRO grey; Première semelle en non-tissé doux compatible ESD; Semelle MONO-PU SAFETY-GRIP; Modèle sans cuir

Norm Norme: EN ISO 20345 S1 SRC, Form A

Artikel nr. N° d'art.: 72015

Maten Pointures: 39 - 48



WHITE SLIPPER LOW ESD S2



Gehydrofobeerd microvezel; ademende binnenvoering van textiel; stalen neus; hele inlegzool ESD PRO grey; ESD beschermende softvlies-binnenzool; MONO-PU zool SAFETY-GRIP; ledervrij

Microfibre imperméabilisée; Doublure textile à régulation thermique; Embout en acier; Semelle intérieure entière ESD PRO grey; Première semelle en non-tissé doux compatible ESD; Semelle MONO-PU SAFETY-GRIP; Modèle sans cuir

Norm Norme: EN ISO 20345 S2 SRC, Form A

Artikel nr. N° d'art.: 72498

Maten Pointures: 39 - 48



WHITE LOOP LOW ESD S2



Gehydrofobeerd microvezel; ademende binnenvoering van textiel; gepolsterde water-tong; stalen neus; hele inlegzool ESD PRO grey; ESD beschermende softvlies-binnen-zool; MONO-PU zool SAFETY-GRIP; ledervrij

Microfibre imperméabilisée; Doublure textile à régulation thermique; Languette fermée et rembourrée; Embout en acier; Semelle intérieure entière ESD PRO grey; Première semelle en non-tissé doux compatible ESD; Semelle MONO-PU SAFETY-GRIP; Modèle sans cuir

Norm Norme: EN ISO 20345 S2 SRC, Form A

Artikel nr. N° d'art.: 72016

Maten Pointures: 35 - 50



WHITE LOOP MID ESD S2



Gehydrofobeerd microvezel; ademende binnenvoering van textiel; gepolsterde water-tong; stalen neus; hele inlegzool ESD PRO grey; ESD beschermende softvlies-binnen-zool; MONO-PU zool SAFETY-GRIP; ledervrij

Microfibre imperméabilisée; Doublure textile à régulation thermique; Languette fermée et rembourrée; Embout en acier; Semelle intérieure entière ESD PRO grey; Première semelle en non-tissé doux compatible ESD; Semelle MONO-PU SAFETY-GRIP; Modèle sans cuir

Norm Norme: EN ISO 20345 S2 SRC, Form B

Artikel nr. N° d'art.: 76016

Maten Pointures: 39 - 48



WHITE STRAP LOW ESD S3



Gehydrofobeerd microvezel; ademende binnenvoering van textiel; gepolsterde water-tong; stalen neus; hele inlegzool ESD PRO grey; metaalvrije tussenzool; MONO-PU zool SAFETY-GRIP; ledervrij

Microfibre imperméabilisée; Doublure textile à régulation thermique; Languette fermée et rembourrée; Embout en acier; Semelle intérieure entière ESD PRO grey; Semelle anti-perforation non métallique; Semelle MONO-PU SAFETY-GRIP; Modèle sans cuir

Norm Norme: EN ISO 20345 S3 SRC, Form A

Artikel nr. N° d'art.: 720171

Maten Pointures: 39 - 48



WHITE STRAP LOW ESD S3



Gehydrofobeerd microvezel; ademende binnenvoering van textiel; gepolsterde water-tong; stalen neus; hele inlegzool ESD PRO grey; metaalvrije tussenzool; MONO-PU zool SAFETY-GRIP; ledervrij

Microfibre imperméabilisée; Doublure textile à régulation thermique; Languette fermée et rembourrée; Embout en acier; Semelle intérieure entière ESD PRO grey; Semelle anti-perforation non métallique; Semelle MONO-PU SAFETY-GRIP; Modèle sans cuir

Norm Norme: EN ISO 20345 S3 SRC, Form A

Artikel nr. N° d'art.: 720171

Maten Pointures: 39 - 48





CLOGS



EEN HELDERE ZAAK UN NETTOYAGE SIMPLE COMME UN JEU D'ENFANT

Deze clogs zijn snel en makkelijk aan en uit te trekken. Ze zijn bovendien bijzonder gemakkelijk schoon te maken. Zij kunnen zowel in de zorgsector als in keukens of clean-rooms worden gedragen. In wit of in diepzwart - functionaliteit gekoppeld aan bescherming en comfort vormen hier een eenheid.

Il est aussi facile d'enfiler que de retirer ces sabots. Ils sont en outre extrêmement faciles à nettoyer et sont adaptés aussi bien au secteur des soins qu'aux cuisines ou aux salles blanches. Qu'elles soient d'un blanc immaculé ou d'un noir profond, ces chaussures allient fonctionnalité, protection et confort.



LOOPZOOl C-FIT

OUTSOLE C-FIT

LOOPZOOl: MONO PU (POLYURETHAAN)

SEMELLE EXTÉRIEURE : MONO PU (POLYURÉTHANE)

RANGSCHIKKING OVER HET VOLLEDIGE OPPERVLAK VAN DE PROFIELBLOKKEN MAAKT EEN UITSTEKENDE ANTISLIPWERKING (SRC) MOGELIJK

LA DISPOSITION DES BLOCS DE PROFILS SUR TOUTE LA SURFACE PERMET DES EXCELLENTEs PROPRIÉTÉS ANTIDÉRAPANTES (SRC)



LINA WHITE ESD OB

BEROEPSSCHOENEN



Chaussures professionnelles

Microvezel; omklapbare hielgesp voor individuele aanpassing aan de voet; ademende binnenvoering van textiel; hele inlegzool C-FIT ESD grey; ESD beschermende soft-vlies-binnenzool; MONO-PU zool C-FIT; ledervrij; zonder beschermende neus

Microfibre; Bride arrière pour l'adaptation individuelle au pied, rabattable; Doublure textile à régulation thermique; Semelle intérieure entière C-FIT ESD grey; Première semelle en non-tissé doux compatible ESD; Semelle MONO-PU C-FIT; Modèle sans cuir; Sans embout de protection

Norm Norme: EN ISO 20347 OB A/E/FO/SRC

Artikel nr. N° d'art.: 974460

Maten Pointures: 35 - 42



LEVY WHITE ESD OB

BEROEPSSCHOENEN



Chaussures professionnelles

Microvezel; omklapbare hielgesp voor individuele aanpassing aan de voet; ademende binnenvoering van textiel; hele inlegzool C-FIT ESD grey; ESD beschermende soft-vlies-binnenzool; MONO-PU zool C-FIT; ledervrij; zonder beschermende neus

Microfibre; Bride arrière pour l'adaptation individuelle au pied, rabattable; Doublure textile à régulation thermique; Semelle intérieure entière C-FIT ESD grey; Première semelle en non-tissé doux compatible ESD; Semelle MONO-PU C-FIT; Modèle sans cuir; Sans embout de protection

Norm Norme: EN ISO 20347 OB A/E/FO/SRC

Artikel nr. N° d'art.: 972460

Maten Pointures: 40 - 48



MICHEL BLACK ESD OB

BEROEPSSCHOENEN



Chaussures professionnelles

Microvezel; hielgesp voor individuele aanpassing aan de voet wreefhoogte aan te passen door middel van klitteband; ademende binnenvoering van textiel; hele inlegzool C-FIT ESD black; ESD beschermende softvlies-binnenzool; MONO-PU zool C-FIT; metaalvrij/ledervrij; zonder beschermende neus

Microfibre; Bride arrière pour l'adaptation individuelle au pied; Zone du cou-de-pied réglable par fermeture scratch; Doublure textile à régulation thermique; Semelle intérieure entière C-FIT ESD black; Première semelle en non-tissé doux compatible ESD; Semelle MONO-PU C-FIT; Modèle sans métal et sans cuir; Sans embout de protection

Norm Norme: EN ISO 20347 OB A/E/FO/SRC

Artikel nr. N° d'art.: 972430

Maten Pointures: 40 - 48



MICHEL WHITE ESD OB

BEROEPSSCHOENEN



Chaussures professionnelles

Microvezel; hielgesp voor individuele aanpassing aan de voet wreefhoogte aan te passen door middel van klitteband; ademende binnenvoering van textiel; hele inlegzool C-FIT ESD grey; ESD beschermende softvlies-binnenzool; MONO-PU zool C-FIT; metaalvrij/ledervrij; zonder beschermende neus

Microfibre; Bride arrière pour l'adaptation individuelle au pied; Zone du cou-de-pied réglable par fermeture scratch; Doublure textile à régulation thermique; Semelle intérieure entière C-FIT ESD grey; Première semelle en non-tissé doux compatible ESD; Semelle MONO-PU C-FIT; Modèle sans métal et sans cuir; Sans embout de protection

Norm Norme: EN ISO 20347 OB A/E/FO/SRC

Artikel nr. N° d'art.: 972440

Maten Pointures: 40 - 48



MICHEL BLACK ESD SB



Microvezel; hielgesp voor individuele aanpassing aan de voet; wreefhoogte aan te passen door middel van klitteband; ademende binnenvoering van textiel; stalen neus; hele inlegzool C-FIT ESD black; ESD beschermende softvlies-binnenzool; MONO-PU zool C-FIT; ledervrij

Microfibre; Bride arrière pour l'adaptation individuelle au pied; Zone du cou-de-pied réglable par fermeture scratch; Doublure textile à régulation thermique; Embout en acier; Semelle intérieure entière C-FIT ESD black; Première semelle en non-tissé doux compatible ESD; Semelle MONO-PU C-FIT; Modèle sans cuir

Norm Norme: EN ISO 20345 SB A/E/FO/SRC

Artikel nr. N° d'art.: 72430

Maten Pointures: 40 - 48



MICHEL WHITE ESD SB



Microvezel; hielgesp voor individuele aanpassing aan de voet; wreefhoogte aan te passen door middel van klitteband; ademende binnenvoering van textiel; stalen neus; hele inlegzool C-FIT ESD grey; ESD beschermende softvlies-binnenzool; MONO-PU zool C-FIT; ledervrij

Microfibre; Bride arrière pour l'adaptation individuelle au pied; Zone du cou-de-pied réglable par fermeture scratch; Doublure textile à régulation thermique; Embout en acier; Semelle intérieure entière C-FIT ESD grey; Première semelle en non-tissé doux compatible ESD; Semelle MONO-PU C-FIT; Modèle sans cuir

Norm Norme: EN ISO 20345 SB A/E/FO/SRC

Artikel nr. N° d'art.: 72440

Maten Pointures: 40 - 48



MIA BLACK ESD OB

BEROEPSSCHOENEN



Chaussures professionnelles

Microvezel; hielgesp voor individuele aanpassing aan de voet; wreefhoogte aan te passen door middel van klitteband; ademende binnenvoering van textiel; hele inlegzool C-FIT ESD black; ESD beschermende softvlies-binnenzool; MONO-PU zool C-FIT; metaalvrij/ledervrij; zonder beschermende neus

Microfibre; Bride arrière pour l'adaptation individuelle au pied; Zone du cou-de-pied réglable par fermeture scratch; Doublure textile à régulation thermique; Semelle intérieure entière C-FIT ESD black; Première semelle en non-tissé doux compatible ESD; Semelle MONO-PU C-FIT; Modèle sans métal et sans cuir; Sans embout de protection

Norm Norme: EN ISO 20347 OB A/E/FO/SRC

Artikel nr. N° d'art.: 974430

Maten Pointures: 35 - 42



MIA WHITE ESD OB

BEROEPSSCHOENEN



Chaussures professionnelles

Microvezel; hielgesp voor individuele aanpassing aan de voet; wreefhoogte aan te passen door middel van klitteband; ademende binnenvoering van textiel; hele inlegzool C-FIT ESD grey; ESD beschermende softvlies-binnenzool; MONO-PU zool C-FIT; metaalvrij/ledervrij; zonder beschermende neus

Microfibre; Bride arrière pour l'adaptation individuelle au pied; Zone du cou-de-pied réglable par fermeture scratch; Doublure textile à régulation thermique; Semelle intérieure entière C-FIT ESD grey; Première semelle en non-tissé doux compatible ESD; Semelle MONO-PU C-FIT; Modèle sans métal et sans cuir; Sans embout de protection

Norm Norme: EN ISO 20347 OB A/E/FO/SRC

Artikel nr. N° d'art.: 974440

Maten Pointures: 35 - 42



MIA BLACK ESD SB

**PASVORM
VOOR DAMES**



Chaussant femme

Microvezel; hielgesp voor individuele aanpassing aan de voet; wreefhoogte aan te passen door middel van klitteband; ademende binnenvoering van textiel; stalen neus; hele inlegzool C-FIT ESD black; ESD beschermende softvlies-binnenzool; MONO-PU zool C-FIT; ledervrij

Microfibre; Bride arrière pour l'adaptation individuelle au pied; Zone du cou-de-pied réglable par fermeture scratch; Doublure textile à régulation thermique; Embout en acier; Semelle intérieure entière C-FIT ESD black; Première semelle en non-tissé doux compatible ESD; Semelle MONO-PU C-FIT; Modèle sans cuir

Norm Norme: EN ISO 20345 SB A/E/FO/SRC

Artikel nr. N° d'art.: 74430

Maten Pointures: 35 - 42



MIA WHITE ESD SB

**PASVORM
VOOR DAMES**



Chaussant femme

Microvezel; hielgesp voor individuele aanpassing aan de voet; wreefhoogte aan te passen door middel van klitteband; ademende binnenvoering van textiel; stalen neus; hele inlegzool C-FIT ESD grey; ESD beschermende softvlies-binnenzool; MONO-PU zool C-FIT; ledervrij

Microfibre; Bride arrière pour l'adaptation individuelle au pied; Zone du cou-de-pied réglable par fermeture scratch; Doublure textile à régulation thermique; Embout en acier; Semelle intérieure entière C-FIT ESD grey; Première semelle en non-tissé doux compatible ESD; Semelle MONO-PU C-FIT; Modèle sans cuir

Norm Norme: EN ISO 20345 SB A/E/FO/SRC

Artikel nr. N° d'art.: 74440

Maten Pointures: 35 - 42



BUSINESS



WERKSCHOENEN DIE ER NORMAAL UITZIEN DES CHAUSSURES DE TRAVAIL QUI NE RESSEMBLENT PAS À DES CHAUSSURES DE TRAVAIL

Het kan allebei, in het magazijn en in de vergadering. Met onze zakelijke schoenen sla je in beide gevallen een goed figuur. De stijlvolle modellen zijn altijd comfortabel.

Que vous soyez en train de travailler dans un entrepôt ou bien de participer à une réunion, avec nos chaussures Business vous aurez toujours belle allure. Ces modèles élégants vous garantissent un confort permanent.



LOOPZOOI BUSINESS LADY

SEMELLE EXTÉRIEURE BUSINESS LADY

GECERTIFICEERD CONFORM DGUV REGEL 112-191

CERTIFIÉE CONFORME AU RÈGLEMENT 112-191
DE L'ASSURANCE ACCIDENTS LÉGALE ALLEMANDE (DGUV)

UITSTEKENDE ANTISLIPWERKING SRC

EXCELLENTE PROPRIÉTÉS ANTIDÉRAPANTES SRC

MET HAK

AVEC EMBOÛTAGE DE TALON



OFFICER LADY ESD S2

**PASVORM
VOOR DAMES**



Chaussant femme

Rundleder; binnenvoering van leder; gepolsterde tong; stalen neus; hele inlegzool ESD; ESD beschermende softvlies-binnenzool; MONO-PU zool

Cuir bovin; Doublure en cuir; Languette rembourrée; Embout en acier; Semelle intérieure entière ESD; Première semelle en non-tissé doux compatible ESD; Semelle MONO-PU

Norm Norme: EN ISO 20345 S2 SRA, Form A

Artikel nr. N° d'art.: 74304

Maten Pointures: 36 - 42



NIKOLA BLACK MID ESD S2

**MET
RITSSLUITING**



avec fermeture éclair

Rundleder; combinatie: veter en ritssluiting; binnenvoering van leder; gepolsterde tong; stalen neus; hele inlegzool ESD; ESD beschermende softvlies-binnenzool; MONO-PU zool

Cuir bovin; Combinaison laçage et fermeture éclair; Doublure en cuir; Languette rembourrée; Embout en acier; Semelle intérieure entière ESD; Première semelle en non-tissé doux compatible ESD; Semelle MONO-PU

Norm Norme: EN ISO 20345 S2 SRA, Form B

Artikel nr. N° d'art.: 74310

Maten Pointures: 36 - 42





NIKOLAS XW BROWN MID ESD S3



Rundleder; binnenvoering van leder; stalen neus; hele inlegzool BUSINESS ESD; metaalvrije tussenzool; MONO-PU zool BUSINESS; extra brede pasvorm

Cuir bovin; Doublure en cuir; Embout en acier; Semelle intérieure entière BUSINESS ESD; Semelle anti-perforation non métallique; Semelle MONO-PU BUSINESS; Chaussures grande largeur

Norm Norme: EN ISO 20345 S3 SRC, Form B

Artikel nr. N° d'art.: 763371

Maten Pointures: 40 - 48



LOOPZOOI BUSINESS

SEMELLE EXTÉRIEURE BUSINESS

LOOPZOOI: MONO PU (POLYURETHAAN)

SEMELLE EXTÉRIEURE : MONO PU (POLYURÉTHANE)

GECERTIFICEERD CONFORM DGUV REGEL 112-191

CERTIFIÉE CONFORME AU RÈGLEMENT 112-191 DE L'ASSURANCE ACCIDENTS LÉGALE ALLEMANDE (DGUV)

UITSTEKENDE ANTISLIPWERKING SRC

EXCELLENTE PROPRIÉTÉS ANTIDÉRAPANTES SRC



ADVISER LOW ESD S2



Rundleder; binnenvoering van leder; stalen neus; hele inlegzool BUSINESS ESD; ESD beschermende softvlies-binnenzool; MONO-PU zool BUSINESS

Cuir bovin; Doublure en cuir; Embout en acier; Semelle intérieure entière BUSINESS ESD; Première semelle en non-tissé doux compatible ESD; Semelle MONO-PU BUSINESS

Norm Norme: EN ISO 20345 S2 SRC, Form A

Artikel nr. N° d'art.: 71306

Maten Pointures: 40 - 48



ADVISER LOW ESD S3



**ZOLANG DE
VOORRAAD STREKT**



Dans la limite des stocks disponibles

Rundleder; binnenvoering van leder; stalen neus; hele inlegzool BUSINESS ESD; ESD beschermende softvlies-binnenzool; stalen tussenzool; MONO-PU zool BUSINESS

Cuir bovin; Doublure en cuir; Embout en acier; Semelle intérieure entière BUSINESS ESD; Première semelle en non-tissé doux compatible ESD; Semelle intermédiaire en acier; Semelle MONO-PU BUSINESS

Norm Norme: EN ISO 20345 S3 SRC, Form A

Artikel nr. N° d'art.: 71301

Maten Pointures: 40 - 48



OFFICER ESD S2



**MEERDERE BREDTES
VERKRIJGBAAR**



Livable en plusieurs largeurs

Rundleder; binnenvoering van leder; stalen neus; hele inlegzool BUSINESS ESD; ESD beschermende softvlies-binnenzool; MONO-PU zool BUSINESS

Cuir bovin; Doublure en cuir; Embout en acier; Semelle intérieure entière BUSINESS ESD; Première semelle en non-tissé doux compatible ESD; Semelle MONO-PU BUSINESS

Norm Norme: EN ISO 20345 S2 SRC, Form A

STANDAARD | STANDARD Art.nr. N° Art.: 71307

Maten Pointures: 40 - 48

XW

Art.nr. N° Art.: 72307

Maten Pointures: 40 - 48



CHELSEA XW MID ESD S2



**ZOLANG DE
VOORRAAD STREKT**



Dans la limite des stocks disponibles

Rundleder; binnenvoering van leder; stalen neus; hele inlegzool BUSINESS ESD; ESD beschermende softvlies-binnenzool; MONO-PU zool BUSINESS; extra brede pasvorm

Cuir bovin; Doublure en cuir; Embout en acier; Semelle intérieure entière BUSINESS ESD; Première semelle en non-tissé doux compatible ESD; Semelle MONO-PU BUSINESS; Chaussures grande largeur

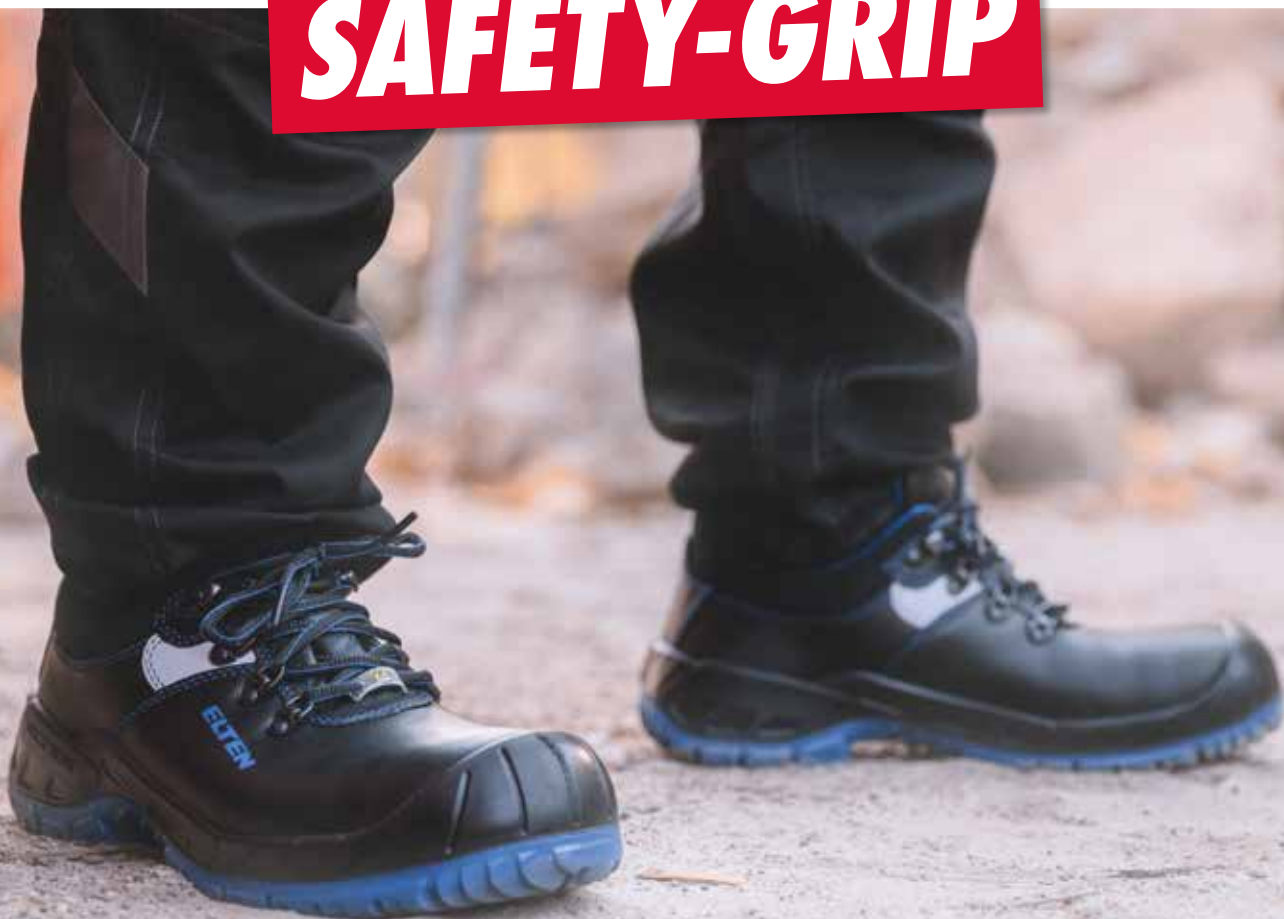
Norm Norme: EN ISO 20345 S2 SRC, Form B

Artikel nr. N° d'art.: 76347

Maten Pointures: 40 - 48



SAFETY-GRIP



ALTIJD VASTE GROND ONDER JE VOETEN DES PIEDS TOUJOURS SOLIDEMENT ANCRÉS

Dit zoolconcept biedt een stevige grip op gladde, oneffen oppervlakken. Schoenen met SAFETY-GRIP houden hun belofte. Het grove loopvlakpatroon met afgeschuinde ribben zorgt voor duurzame stabiliteit en een uitstekende slipweerstand. Zo staat niets een werkdag zonder vermoeidheid in de weg.

Grâce à ce concept de semelle, vous pouvez maîtriser tous les types de terrains, y compris les sols glissants et irréguliers. Les chaussures équipées d'une semelle SAFETY-GRIP tiennent leurs promesses. Leur profil épais, combiné à des rainures biseautées, assure une stabilité à toute épreuve tout en affichant d'excellentes propriétés antidérapantes. De quoi vous garantir de passer des journées de travail dans le plus grand confort.



LOOPZOOL PU-PU SAFETY-GRIP

SEMELLE EXTÉRIEURE PU-PU SAFETY-GRIP

S-LIJNVORMIGE RANGSCHIKKING VAN DE PROFIELBLOKKEN,
VOOR ERGONOMISCH AFROLLEN

DISPOSITION EN FORME DE LIGNE S DES BLOCS DE PROFILS,
RESPECTUEUSE DU DÉROULEMENT ERGONOMIQUE

SAFETY-GRIP LOOPZOOLCONCEPT

CONCEPT DE SEMELLE EXTÉRIEURE SAFETY GRIP

FLEKKERVEN HELPEN DE VOET OP EEN NATUURLIJKE
WIJZE AF TE WIKKELEN

LES RAINURES FLEXIBLES PERMETTENT UN
DÉROULEMENT PHYSIOLOGIQUE AMÉLIORÉ



ALESSIO LOW ESD S3

**MEERDERE BREEDTES
VERKRIJGBAAR**



Livable en plusieurs largeurs

Rundleder; ademende binnenvoering van textiel; gepolsterde watertong; stalen neus; hele inlegzool ESD PRO black; metaalvrije tussenzool; grof geprofileerde PU/PU zool SAFETY-GRIP; aangespoten PU-kruipneus

Cuir bovin; Doublure textile à régulation thermique; Languette fermée et rembourrée; Embout en acier; Semelle intérieure entière ESD PRO black; Semelle anti-perforation non métallique; Semelle PU/PU SAFETY-GRIP à gros crampons; Embout renforcé en PU

Norm Norme: EN ISO 20345 S3 SRC, Form A

STANDAARD STANDARD	Art.nr. N° Art.: 727541	Maten Pointures: 36 - 50
XW	Art.nr. N° Art.: 727561	Maten Pointures: 36 - 50
XXW	Art.nr. N° Art.: 727571	Maten Pointures: 36 - 50



ALESSIO MID ESD S3

**MEERDERE BREEDTES
VERKRIJGBAAR**



Livable en plusieurs largeurs

Rundleder; ademende binnenvoering van textiel; gepolsterde watertong; stalen neus; hele inlegzool ESD PRO black; metaalvrije tussenzool; grof geprofileerde PU/PU zool SAFETY-GRIP; aangespoten PU-kruipneus

Cuir bovin; Doublure textile à régulation thermique; Languette fermée et rembourrée; Embout en acier; Semelle intérieure entière ESD PRO black; Semelle anti-perforation non métallique; Semelle PU/PU SAFETY-GRIP à gros crampons; Embout renforcé en PU

Norm Norme: EN ISO 20345 S3 SRC, Form B

STANDAARD STANDARD	Art.nr. N° Art.: 767541	Maten Pointures: 36 - 50
XW	Art.nr. N° Art.: 767561	Maten Pointures: 36 - 50
XXW	Art.nr. N° Art.: 767571	Maten Pointures: 36 - 50



ALESSIO STEEL LOW ESD S3

**ZOLANG DE
VOORRAAD STREKT**



Dans la limite des stocks disponibles

Rundleder; ademende binnenvoering van textiel; gepolsterde watertong; stalen neus; hele inlegzool ESD PRO black; ESD beschermende softvlies-binnenzool; stalen tussen-zool; grof geprofileerde PU/PU zool SAFETY-GRIP; aangespoten PU-kruipneus

Cuir bovin; Doublure textile à régulation thermique; Langnette fermée et rembourrée; Embout en acier; Semelle intérieure entière ESD PRO black; Première semelle en non-tissé doux compatible ESD; Semelle intermédiaire en acier; Semelle PU/PU SAFETY-GRIP à gros crampons; Embout renforcé en PU

Norm Norme: EN ISO 20345 S3 SRC, Form A

STANDAARD STANDARD	Art.nr. N° Art.: 727641	Maten Pointures: 36 - 50
XW	Art.nr. N° Art.: 727661	Maten Pointures: 36 - 50
XXW	Art.nr. N° Art.: 727671	Maten Pointures: 36 - 50



ALESSIO STEEL MID ESD S3

**MEERDERE BREDTES
VERKRIJGBAAR**



Livable en plusieurs largeurs

Rundleder; ademende binnenvoering van textiel; gepolsterde watertong; stalen neus; hele inlegzool ESD PRO black; ESD beschermende softvlies-binnenzool; stalen tussen-zool; grof geprofileerde PU/PU zool SAFETY-GRIP; aangespoten PU-kruipneus

Cuir bovin; Doublure textile à régulation thermique; Langnette fermée et rembourrée; Embout en acier; Semelle intérieure entière ESD PRO black; Première semelle en non-tissé doux compatible ESD; Semelle intermédiaire en acier; Semelle PU/PU SAFETY-GRIP à gros crampons; Embout renforcé en PU

Norm Norme: EN ISO 20345 S3 SRC, Form B

STANDAARD STANDARD	Art.nr. N° Art.: 767641	Maten Pointures: 36 - 50
XW	Art.nr. N° Art.: 767661	Maten Pointures: 36 - 50
XXW	Art.nr. N° Art.: 767671	Maten Pointures: 36 - 50



LAURENZO PU MID ESD S3



Rundleder; ademende binnenvoering van textiel; gepolsterde watertong; stalen neus; hele inlegzool ESD PRO black; metaalvrije tussen-zool; grof geprofileerde PU/PU zool SAFETY-GRIP; aangespoten PU-kruipneus

Cuir bovin; Doublure textile à régulation thermique; Langnette fermée et rembourrée; Embout en acier; Semelle intérieure entière ESD PRO black; Semelle anti-perforation non métallique; Semelle PU/PU SAFETY-GRIP à gros crampons; Embout renforcé en PU

Norm Norme: EN ISO 20345 S3 SRC, Form B

Artikel nr. N° d'art.: 766841

Maten Pointures: 36 - 50



LAURENZO BOA® LOW ESD S3



BOA® Fit System

BOA® FIT SYSTEM



Rundleder; BOA® Fit System; ademende binnenvoering van textiel; gepolsterde watertong; stalen neus; hele inlegzool ESD PRO black; metaalvrije tussenzool; grof geprofileerde PU/PU zool SAFETY-GRIP; aangespoten PU-kruipneus

Cuir bovin; BOA® Fit System; Doublure textile à régulation thermique; Languette fermée et rembourrée; Embout en acier; Semelle intérieure entière ESD PRO black; Semelle anti-perforation non métallique; Semelle PU/PU SAFETY-GRIP à gros crampons; Embout renforcé en PU

Norm Norme: EN ISO 20345 S3 SRC, Form A

Artikel nr. N° d'art.: 727451

Maten Pointures: 38 - 50



LAURENZO BOA® MID ESD S3



BOA® Fit System

BOA® FIT SYSTEM



Rundleder; BOA® Fit System; ademende binnenvoering van textiel; gepolsterde watertong; stalen neus; hele inlegzool ESD PRO black; metaalvrije tussenzool; grof geprofileerde PU/PU zool SAFETY-GRIP; aangespoten PU-kruipneus

Cuir bovin; BOA® Fit System; Doublure textile à régulation thermique; Languette fermée et rembourrée; Embout en acier; Semelle intérieure entière ESD PRO black; Semelle anti-perforation non métallique; Semelle PU/PU SAFETY-GRIP à gros crampons; Embout renforcé en PU

Norm Norme: EN ISO 20345 S3 SRC, Form B

Artikel nr. N° d'art.: 767451

Maten Pointures: 38 - 50



RENZO LOW ESD S3



Livable en plusieurs largeurs

**MEERDERE BREEDTES
VERKRIJGBAAR**



Rundleder; ademende binnenvoering van textiel; gepolsterde watertong; stalen neus; hele inlegzool ESD PRO black; ESD beschermende softvlies-binnenzool; stalen tussenzool; grof geprofileerde PU/PU zool SAFETY-GRIP; aangespoten PU-kruipneus; Extra veters inbegrepen

Cuir bovin; Doublure textile à régulation thermique; Languette fermée et rembourrée; Embout en acier; Semelle intérieure entière ESD PRO black; Première semelle en non-tissé doux compatible ESD; Semelle intermédiaire en acier; Semelle PU/PU SAFETY-GRIP à gros crampons; Embout renforcé en PU; Lacets supplémentaires inclus

Norm Norme: EN ISO 20345 S3 SRC, Form A

STANDAARD STANDARD	Art.nr. N° Art.:	Maten Pointures:
XW	725841	36 - 50
XXW	725861	36 - 50
	725881	36 - 50



RENZO MID ESD S3



Livable en plusieurs largeurs

**MEERDERE BREEDTES
VERKRIJGBAAR**



Rundleder; ademende binnenvoering van textiel; gepolsterde watertong; stalen neus; hele inlegzool ESD PRO black; ESD beschermende softvlies-binnenzool; stalen tussenzool; grof geprofileerde PU/PU zool SAFETY-GRIP; aangespoten PU-kruipneus; Extra veters inbegrepen

Cuir bovin; Doublure textile à régulation thermique; Languette fermée et rembourrée; Embout en acier; Semelle intérieure entière ESD PRO black; Première semelle en non-tissé doux compatible ESD; Semelle intermédiaire en acier; Semelle PU/PU SAFETY-GRIP à gros crampons; Embout renforcé en PU; Lacets supplémentaires inclus

Norm Norme: EN ISO 20345 S3 SRC, Form B

STANDAARD STANDARD	Art.nr. N° Art.:	Maten Pointures:
XW	765841	36 - 50
XXW	765861	36 - 50
	765881	36 - 50



RENZO GTX MID ESD S3 CI



**ADEMEND &
WATERDICHT**



Respirant & imperméable

Rundleder; GORE-TEX Performance Comfort Footwear; gepolsterde watertong; stalen neus; hele inlegzool ESD PRO grey; ESD beschermende softvlies-binnenzool; stalen tussenzool; grof geprofileerde PU/PU zool SAFETY-GRIP; aangespoten PU-kruipneus

Cuir bovin; GORE-TEX Performance Comfort Footwear; Languette fermée et rembourrée; Embout en acier; Semelle intérieure entière ESD PRO grey; Première semelle en non-tissé doux compatible ESD; Semelle intermédiaire en acier; Semelle PU/PU SAFETY-GRIP à gros crampons; Embout renforcé en PU

Norm Norme: EN ISO 20345 S3 CI/SRC, Form B

STANDAARD STANDARD	Art.nr. N° Art.: 765451	Maten Pointures: 36 - 50
XW	Art.nr. N° Art.: 765481	Maten Pointures: 36 - 50
XXW	Art.nr. N° Art.: 765491	Maten Pointures: 36 - 50



RENZO WINTER S3 CI



Rundleder; scheerwol; gepolsterde watertong; stalen neus; hele inlegzool van warme vlies; metaalvrije tussenzool; grof geprofileerde PU/PU zool SAFETY-GRIP; aangespoten PU-kruipneus

Cuir bovin; Doublure façon agneau 100% laine vierge; Languette fermée et rembourrée; Embout en acier; Semelle intérieure entière en non-tissé réchauffant; Semelle anti-perforation non métallique; Semelle PU/PU SAFETY-GRIP à gros crampons; Embout renforcé en PU

Norm Norme: EN ISO 20345 S3 CI/SRC, Form C

Artikel nr. N° d'art.: 65741

Maten Pointures: 36 - 50



WILL S3 CI



**MET
RITSSLUITING**



Avec fermeture éclair

Rundleder; wintervoering; stalen neus; hele inlegzool van warme vlies; antistatische softvlies-binnenzool; stalen tussenzool; grof geprofileerde PU/PU zool SAFETY-GRIP; aangespoten PU-kruipneus

Cuir bovin; Doublure hiver; Embout en acier; Semelle intérieure entière en non-tissé réchauffant; Première antistatique en non-tissé doux; Semelle intermédiaire en acier; Semelle PU/PU SAFETY-GRIP à gros crampons; Embout renforcé en PU

Norm Norme: EN ISO 20345 S3 CI/SRC, Form C

Artikel nr. N° d'art.: 86771

Maten Pointures: 36 - 50



RIGGER BOOT ESD S3 CI



Rundleder; wintervoering; stalen neus; hele inlegzool van warme vlies ESD; metaalvrije tussenzool; grof geprofileerde PU/PU zool SAFETY-GRIP; aangespoten PU-kruipneus

Cuir bovin; Doublure réchauffante; Embout en acier; Semelle intérieure entière ESD en non-tissé réchauffant; Semelle anti-perforation non métallique; Semelle PU/PU SAFETY-GRIP à gros crampons; Embout renforcé en PU

Norm Norme: EN ISO 20345 S3 CI/SRC, Form C

Artikel nr. N° d'art.: 78671

Maten Pointures: 36 - 50





LOOPZOOl RUBBER-PU SAFETY-GRIP

SEMELLE EXTÉRIEURE NITRILE-PU SAFETY-GRIP

S-LIJNVORMIGE RANGSCHIKKING VAN DE PROFIELBLOKKEN,
VOOR ERGONOMISCH AFROLLEN

DISPOSITION EN FORME DE LIGNE S DES BLOCS DE PROFILS,
RESPECTUEUSE DU DÉROULEMENT ERGONOMIQUE

SAFETY-GRIP LOOPZOOlCONCEPT

CONCEPT DE SEMELLE EXTÉRIEURE SAFETY GRIP

FLEXKERVEN HELPEN DE VOET OP EEN NATUURLIJKE
WIJZE AF TE WIKKELEN

LES RAINURES FLEXIBLES PERMETTENT UN DÉROULEMENT
PHYSIOLOGIQUE AMÉLIORÉ



ALESSIO STEEL RUBBER MID ESD S3



ZOLANG DE
VOORRAAD STREKT



Dans la limite des stocks disponibles

Rundleder; ademende binnenvoering van textiel; gepolsterde watertong; stalen neus;
hele inlegzool ESD PRO black; ESD beschermende softvlies-binnenzool; stalen tussen-
zool; grof geprofileerde RUBBER/PU zool SAFETY-GRIP; aangespoten PU-kruipneus

Cuir bovin; Doublure textile à régulation thermique; Languette fermée et rembourrée;
Embout en acier; Semelle intérieure entière ESD PRO black; Première semelle en
non-fissé doux compatible ESD; Semelle intermédiaire en acier; Semelle NITRILE/PU
SAFETY-GRIP à gros crampons; Embout renforcé en PU

Norm Norme: EN ISO 20345 S3 HRO/HI/SRC, Form B

STANDAARD STANDARD	Art.nr. N° Art.: 767741	Maten Pointures: 36 - 50
XW	Art.nr. N° Art.: 767761	Maten Pointures: 36 - 50
XXW	Art.nr. N° Art.: 767771	Maten Pointures: 36 - 50



LAURENZO RUBBER MID ESD S3



MEERDERE BREEDTES
VERKRIJGBAAR



Livrabte en plusieurs largeurs

Rundleder; ademende binnenvoering van textiel; gepolsterde watertong; stalen neus;
hele inlegzool ESD PRO black; metaalvrije tussenzool; grof geprofileerde RUBBER/PU
zool SAFETY-GRIP; aangespoten PU-kruipneus

Cuir bovin; Doublure textile à régulation thermique; Languette fermée et rembourrée;
Embout en acier; Semelle intérieure entière ESD PRO black; Semelle anti-perforation
non métallique; Semelle NITRILE/PU SAFETY-GRIP à gros crampons; Embout renforcé
en PU

Norm Norme: EN ISO 20345 S3 HI/HRO/SRC, Form B

STANDAARD STANDARD	Art.nr. N° Art.: 766941	Maten Pointures: 36 - 50
XW	Art.nr. N° Art.: 766961	Maten Pointures: 36 - 50
XXW	Art.nr. N° Art.: 766981	Maten Pointures: 36 - 50



RENZO GLASS S3 CR



Rundleder; snijbestendige tussenvoering; halfhoge veiligheidsschoen ter bescherming tegen scherpkantige materialen; ademende binnenvoering van textiel; gepolsterde watertong; stalen neus; hele inlegzool basic grey; antistatische softvlies-binnenzool; stalen tussenzool; grof geprofileerde RUBBER/PU zool SAFETY-GRIP; aangespoten PU-kruipneus

Cuir bovin; Doublure intermédiaire résistante aux coupures; Botte de sécurité protégeant contre des matériaux à arêtes vives; Doublure textile à régulation thermique; Langue fermée et rembourrée; Embout en acier; Semelle intérieure entière Basic grey; Première semelle antistatique en non-tissé doux; Semelle intermédiaire en acier; Semelle NITRILE/PU SAFETY-GRIP à gros crampons; Embout renforcé en PU

Norm Norme: EN ISO 20345 S3 CR/HI/HRO/SRC, Form B

Artikel nr. N° d'art.: 67471

Maten Pointures: 39 - 47



RENZO D30® MID S3



**ZOLANG DE
VOORRAAD STREKT**



Dans la limite des stocks disponibles

Rundleder; wreefbescherming; ademende binnenvoering van textiel; gepolsterde watertong; stalen neus; hele inlegzool basic grey; metaalvrije tussenzool; grof geprofileerde RUBBER/PU zool SAFETY-GRIP; aangespoten PU-kruipneus

Cuir bovin; Protection du métatars; Doublure textile à régulation thermique; Langue fermée et rembourrée; Embout en acier; Semelle intérieure entière Basic grey; Semelle anti-perforation non métallique; Semelle NITRILE/PU SAFETY-GRIP à gros crampons; Embout renforcé en PU

Norm Norme: EN ISO 20345 S3 HRO/M/SRC, Form B

Artikel nr. N° d'art.: 65461

Maten Pointures: 39 - 48



RENZO S HIGH ESD S3 HI



Rundleder; ademende binnenvoering van textiel; gepolsterde watertong; stalen neus; hele inlegzool ESD PRO black; ESD beschermende softvlies-binnenzool; stalen tussenzool; grof geprofileerde RUBBER/PU zool SAFETY-GRIP; aangespoten PU-kruipneus

Cuir bovin; Doublure textile à régulation thermique; Langue fermée et rembourrée; Embout en acier; Semelle intérieure entière ESD PRO black; Première semelle en non-tissé doux compatible ESD; Semelle intermédiaire en acier; Semelle NITRILE/PU SAFETY-GRIP à gros crampons; Embout renforcé en PU

Norm Norme: EN ISO 20345 S3 HI/HRO/SRC, Form C

Artikel nr. N° d'art.: 764751

Maten Pointures: 36 - 50



TILL LOW ESD S3 HI



Rundleder; ademende binnenvoering van textiel; gepolsterde watertong; stalen neus; hele inlegzool ESD PRO black; ESD beschermende softvlies-binnenzool; stalen tussenzool; RUBBER/PU zool SAFETY-GRIP; slijtvaste beschermneus

Cuir bovin; Doublure textile à régulation thermique; Languette fermée et rembourrée; Embout en acier; Semelle intérieure entière ESD PRO black; Première semelle en non-tissé doux compatible ESD; Semelle intermédiaire en acier; Semelle NITRILE/PU SAFETY-GRIP; Embout résistant à l'abrasion

Norm Norme: EN ISO 20345 S3 HI/HRO/SRC, Form A

STANDAARD STANDARD	Art.nr. N° Art.: 721191	Maten Pointures: 36 - 48
XW	Art.nr. N° Art.: 721191	Maten Pointures: 36 - 48



TILL MID ESD S3 HI



Rundleder; ademende binnenvoering van textiel; gepolsterde watertong; stalen neus; hele inlegzool ESD PRO black; ESD beschermende softvlies-binnenzool; stalen tussenzool; RUBBER/PU zool SAFETY-GRIP; slijtvaste beschermneus

Cuir bovin; Doublure textile à régulation thermique; Languette fermée et rembourrée; Embout en acier; Semelle intérieure entière ESD PRO black; Première semelle en non-tissé doux compatible ESD; Semelle intermédiaire en acier; Semelle NITRILE/PU SAFETY-GRIP; Embout résistant à l'abrasion

Norm Norme: EN ISO 20345 S3 HI/HRO/SRC, Form B

STANDAARD STANDARD	Art.nr. N° Art.: 761191	Maten Pointures: 36 - 48
XW	Art.nr. N° Art.: 761191	Maten Pointures: 36 - 48



TOBY LOW ESD S3 HI



Rundleder; ademende binnenvoering van textiel; gepolsterde watertong; stalen neus; hele inlegzool ESD PRO black; ESD beschermende softvlies-binnenzool; stalen tussenzool; RUBBER/PU zool SAFETY-GRIP

Cuir bovin; Doublure textile à régulation thermique; Languette fermée et rembourrée; Embout en acier; Semelle intérieure entière ESD PRO black; Première semelle en non-tissé doux compatible ESD; Semelle intermédiaire en acier; Semelle NITRILE/PU SAFETY-GRIP

Norm Norme: EN ISO 20345 S3 HI/HRO/SRC, Form A

Artikel nr. N° d'art.: 72061 **Maten Pointures:** 39 - 48



TOBY MID ESD S3 HI



Rundleder; ademende binnenvoering van textiel; gepolsterde watertong; stalen neus; hele inlegzool ESD PRO black; ESD beschermende softvlies-binnenzool; stalen tussenzool; RUBBER/PU zool SAFETY-GRIP

Cuir bovin; Doublure textile à régulation thermique; Languette fermée et rembourrée; Embout en acier; Semelle intérieure entière ESD PRO black; Première semelle en non-tissé doux compatible ESD; Semelle intermédiaire en acier; Semelle NITRILE/PU SAFETY-GRIP

Norm Norme: EN ISO 20345 S3 HI/HRO/SRC, Form B

Artikel nr. N° d'art.: 76061 **Maten Pointures:** 39 - 48



LUTZ S3 HI



Rundleder/nubuck leder; naden uit hittebestendig NOMEX® garen; ademende binnenvoering van textiel; gepolsterde watertong; stalen neus; hele inlegzool basic grey; antistatische softvlies-binnenzool; stalen tussenzool; grof geprofileerde RUBBER/PU zool SAFETY-GRIP; aangespoten PU-kruipneus

Cuir bovin/Nubuck; Coutures en Nomex® - résistantes à la chaleur; Doublure textile à régulation thermique; Languette fermée et rembourrée; Embout en acier; Semelle intérieure entière Basic grey; Première antistatique en non-tissé doux; Semelle intermédiaire en acier; Semelle NITRILE/PU SAFETY-GRIP à gros crampons; Embout renforcé en PU

Norm Norme: EN ISO 20345 S3 CI/HI/HRO/SRC, Form B

Artikel nr. N° d'art.: 60561

Maten Pointures: 38 - 40



JORIS GTX S3 CI



**ADEMEND &
WATERDICHT**



Respirant & imperméable

Rundleder/gehydrofoeerd nubuck leder; GORE-TEX Insulated Comfort Footwear; gepolsterde watertong; stalen neus; hele inlegzool basic grey; antistatische softvlies-binnenzool; stalen tussenzool; grof geprofileerde RUBBER/PU zool SAFETY-GRIP; aangespoten PU-kruipneus

Cuir bovin/Nubuck imperméabilisé; GORE-TEX Insulated Comfort Footwear; Languette fermée et rembourrée; Embout en acier; Semelle intérieure entière Basic grey; Première semelle antistatique en non-tissé doux; Semelle intermédiaire en acier; Semelle NITRILE/PU SAFETY-GRIP à gros crampons; Embout renforcé en PU

Norm Norme: EN ISO 20345 S3 CI/HI/HRO/SRC, Form C

Artikel nr. N° d'art.: 68461

Maten Pointures: 36 - 48



SAFEGUARD



TOT ZOVER LARGES ET CONFORTABLES

Grote voeten hebben schoenen nodig die hen meer wijde en ruimte bieden zonder te los te zitten. De Safeguards bieden merkbaar meer comfort dankzij de extra brede aluminium kappen, de grotere wreefzone en de perfecte pasvorm.

Les pieds forts ont besoin de chaussures qui leur offrent davantage de largeur et d'espace, sans toutefois être trop lâches. Les Safeguards offrent sensiblement plus de confort grâce à des coques en aluminium extra-larges, un cou-de-pied élargi et un chaussant parfait.



LOOPZOOL SAFEGUARD

SEMELLE EXTÉRIEURE SAFEGUARD

FLEXKERVEN HELPEN DE VOET OP EEN NATUURLIJKE WIJZE AF TE WIKKELEN

LES RAINURES FLEXIBLES PERMETTENT UN DÉROULEMENT PHYSIOLOGIQUE AMÉLIORÉ

S-LIJNVORMIGE RANGSCHIKING VAN DE SAFETY-GRIP-ELEMENTEN, VOOR ERGONOMISCH AFROLLEN

DISPOSITION EN FORME DE LIGNE S DES ÉLÉMENTS SAFETY GRIP, RESPECTUEUSE DU DÉROULEMENT ERGONOMIQUE

UITSTEKENDE ANTISLIPWERKING SRC

EXCELLENTES PROPRIÉTÉS ANTIDÉRAPANTES SRC



SENEX AL ESD S3

VOOR EXTRA
BREDE VOETEN



Pour des pieds extra larges



Gehydrofobeerd microvezel/gehydrofobeerd textiel CORDURA®; ademende binnenvoering van textiel; gepolsterde watertong; aluminium neus; semi-orthopedische inlegzool ESD grey; metaalvrije tussenzool; grof geprofileerde PU/PU zool SAFEGUARD; aangespoten PU-kruipneus; extra brede pasvorm; ledervrij

Microfibre imperméabilisée/Matériau textile CORDURA® imperméabilisé; Doublure textile à régulation thermique; Languette fermée et rembourrée; Embout en aluminium; Semelle-intérieure semi-orthopédique ESD grey; Semelle anti-perforation non métallique; Semelle PU/PU à gros crampons SAFEGUARD; Embout renforcé en PU; Version extra-large; Modèle sans cuir

Norm Norme: EN ISO 20345 S3 SRC, Form A

Artikel nr. N° d'art.: 728551

Maten Pointures: 38 - 48



SANDER AL ESD S3

VOOR EXTRA
BREDE VOETEN



Pour des pieds extra larges



Gehydrofobeerd microvezel/gehydrofobeerd textiel CORDURA®; ademende binnenvoering van textiel; gepolsterde watertong; aluminium neus; semi-orthopedische inlegzool ESD grey; metaalvrije tussenzool; grof geprofileerde PU/PU zool SAFEGUARD; aangespoten PU-kruipneus; extra brede pasvorm; ledervrij

Microfibre imperméabilisée/Matériau textile CORDURA® imperméabilisé; Doublure textile à régulation thermique; Languette fermée et rembourrée; Embout en aluminium; Semelle-intérieure semi-orthopédique ESD grey; Semelle anti-perforation non métallique; Semelle PU/PU à gros crampons SAFEGUARD; Embout renforcé en PU; Version extra-large; Modèle sans cuir

Norm Norme: EN ISO 20345 S3 SRC, Form B

Artikel nr. N° d'art.: 768551

Maten Pointures: 38 - 48



SCOTT BOA® ESD S1P



BOA® Fit System

BOA® FIT SYSTEM



Microvezel/textiel; BOA® Fit System; ademende binnenvoering van textiel; gepolsterde tong; aluminium neus; semi-orthopedische inlegzool ESD grey; metaalvrije tussenzool; grof geprofileerde PU/PU zool SAFEGUARD; aangespoten PU-kruipneus; extra brede pasvorm; ledervrij

Microfibre/Matériau textile; BOA® Fit System; Doublure textile à régulation thermique; Languette rembourrée; Embout en aluminium; Semelle-intérieure semi-orthopédique ESD grey; Semelle anti-perforation non métallique; Semelle PU/PU à gros crampons SAFEGUARD; Embout renforcé en PU; Version extra-large; Modèle sans cuir

Norm Norme: EN ISO 20345 S1P SRC, Form A

Artikel nr. N° d'art.: 727651

Maten Pointures: 38 - 48



SENEX BOA® ESD S3



BOA® Fit System

BOA® FIT SYSTEM



Gehydrofobeerd microvezel/gehydrofobeerd textiel CORDURA®; BOA® Fit System; ademende binnenvoering van textiel; gepolsterde watertong; aluminium neus; semi-orthopedische inlegzool ESD grey; metaalvrije tussenzool; grof geprofileerde PU/PU zool SAFEGUARD; aangespoten PU-kruipneus; extra brede pasvorm; ledervrij

Microfibre imperméabilisée/Matériau textile CORDURA® imperméabilisé; BOA® Fit System; Doublure textile à régulation thermique; Languette fermée et rembourrée; Embout en aluminium; Semelle-intérieure semi-orthopédique ESD grey; Semelle anti-perforation non métallique; Semelle PU/PU à gros crampons SAFEGUARD; Embout renforcé en PU; Version extra-large; Modèle sans cuir

Norm Norme: EN ISO 20345 S3 SRC, Form A

Artikel nr. N° d'art.: 728531

Maten Pointures: 38 - 48



SANDER BOA® ESD S3



BOA® Fit System

BOA® FIT SYSTEM



Gehydrofobeerd microvezel/gehydrofobeerd textiel CORDURA®; BOA® Fit System; ademende binnenvoering van textiel; gepolsterde watertong; aluminium neus; semi-orthopedische inlegzool ESD grey; metaalvrije tussenzool; grof geprofileerde PU/PU zool SAFEGUARD; aangespoten PU-kruipneus; extra brede pasvorm; ledervrij

Microfibre imperméabilisée/Matériau textile CORDURA® imperméabilisé; BOA® Fit System; Doublure textile à régulation thermique; Languette fermée et rembourrée; Embout en aluminium; Semelle-intérieure semi-orthopédique ESD grey; Semelle anti-perforation non métallique; Semelle PU/PU à gros crampons SAFEGUARD; Embout renforcé en PU; Version extra-large; Modèle sans cuir

Norm Norme: EN ISO 20345 S3 SRC, Form B

Artikel nr. N° d'art.: 768531

Maten Pointures: 38 - 48



JONTE HIGH ESD S3 CI



Avec fermeture éclair

MET RITSSLUITING



Rundleder/gehydrofobeerd nubuck leder/gehydrofobeerd textiel CORDURA®; combinatie: veter en ritssluiting; wintervoering; gepolsterde watertong; kunststof neus; hele inlegzool van warme vlies ESD; metaalvrije tussenzool; grof geprofileerde PU/PU zool SAFEGUARD; aangespoten PU-kruipneus; extra brede pasvorm; metaalvrij

Cuir bovin/Nubuck imperméabilisé/Matériau textile CORDURA® imperméabilisé; Combinaison laçage et fermeture éclair; Doublure réchauffante; Languette fermée et rembourrée; Embout en composite; Semelle intérieure entière ESD en non-tissé réchauffant; Semelle anti-perforation non métallique; Semelle PU/PU à gros crampons SAFEGUARD; Embout renforcé en PU; Version extra-large; Modèle sans métal

Norm Norme: EN ISO 20345 S3 CI/SRC, Form C

Artikel nr. N° d'art.: 78691

Maten Pointures: 37 - 47



JOSCHI ESD S3 CI



**MET
RITSSLUITING**



Avec fermeture éclair

Rundleder; combinatie: veter en ritssluiting; wintervoering; gepolsterde watertong; aluminium neus; hele inlegzool van warme vlies ESD; metaalvrije tussenzool; grof geprofileerde PU/PU zool SAFEGUARD; aangespoten PU-kruipneus; extra brede pasvorm

Cuir bovin; Combinaison laçage et fermeture éclair; Doublure réchauffante; Languette fermée et rembourrée; Embout en aluminium; Semelle intérieure entière ESD en non-tissé réchauffant; Semelle anti-perforation non métallique; Semelle PU/PU à gros crampons SAFEGUARD; Embout renforcé en PU; Version extra-large

Norm Norme: EN ISO 20345 S3 CI/SRC, Form C

Artikel nr. N° d'art.: 76521

Maten Pointures: 38 - 48



JOSCHI GTX ESD S3 CI



**ADEMEND &
WATERDICHT**



Respirant & imperméable

Rundleder; combinatie: veter en ritssluiting; GORE-TEX Insulated Comfort Footwear; gepolsterde watertong; aluminium neus; hele inlegzool van warme vlies ESD; metaalvrije tussenzool; grof geprofileerde PU/PU zool SAFEGUARD; aangespoten PU-kruipneus; extra brede pasvorm

Cuir bovin; Combinaison laçage et fermeture éclair; GORE-TEX Insulated Comfort Footwear; Languette fermée et rembourrée; Embout en aluminium; Semelle intérieure entière ESD en non-tissé réchauffant; Semelle anti-perforation non métallique; Semelle PU/PU à gros crampons SAFEGUARD; Embout renforcé en PU; Version extra-large

Norm Norme: EN ISO 20345 S3 CI/SRC, Form C

Artikel nr. N° d'art.: 76531

Maten Pointures: 38 - 48



JOSCHI BOA® GTX ESD S3 CI



BOA® FIT SYSTEM



BOA® Fit System

Rundleder; BOA® Fit System; GORE-TEX Insulated Comfort Footwear; gepolsterde watertong; aluminium neus; hele inlegzool van warme vlies ESD; metaalvrije tussenzool; grof geprofileerde PU/PU zool SAFEGUARD; aangespoten PU-kruipneus; extra brede pasvorm

Cuir bovin; BOA® Fit System; GORE-TEX Insulated Comfort Footwear; Languette fermée et rembourrée; Embout en aluminium; Semelle intérieure entière ESD en non-tissé réchauffant; Semelle anti-perforation non métallique; Semelle PU/PU à gros crampons SAFEGUARD; Embout renforcé en PU; Version extra-large

Norm Norme: EN ISO 20345 S3 CI/SRC, Form C

Artikel nr. N° d'art.: 76541

Maten Pointures: 38 - 48



SPECIALS



SPECIAAL VOOR BIJZONDERE UITDAGINGEN DES CHAUSSURES SPÉCIALES POUR DES DÉFIS SPÉCIAUX

De ELTEN SPECIALS combineren high-tech met de hoogste schoenmakerskwaliteiten. Winterlaarzen, laarzen voor bescherming tegen snijwonden, boslaarzen, laslaarzen, daklaarzen. Om er maar een paar te noemen. Allemaal individueel geschikt. Voor extreme hitte of extreme kou. Voor de meest veeleisende omstandigheden en de zwaarste klussen. Gegarandeerd de best mogelijke voetbescherming en het hoogste draagcomfort.

Les chaussures SPECIALS d'ELTEN allient haute technologie et artisanat poussés à leur plus haut niveau. Bottes d'hiver, bottes de protection contre les coupures, bottes forestières, bottes de soudeur ou encore bottes pour constructeurs de routes. Pour n'en citer que quelques-unes. Toutes équipées individuellement. Pour faire face aussi bien à une chaleur qu'à un froid extrême. Pour les conditions les plus exigeantes et les travaux les plus durs. Des chaussures qui vous offrent un niveau de protection et de confort optimal.



LOOPZOOI STEINAU

SEMELLE EXTÉRIEURE STEINAU

LOOPZOOI: 100% RUBBER

SEMELLE EXTÉRIEURE : 100% CAOUTCHOUC

BESTENDIG TEGEN EEN GROOT AANTAL CHEMICALIËN (ZUREN EN LOGEN)

RÉSISTANT À UN GRAND NOMBRE DE PRODUITS CHIMIQUES (ACIDES ET LESSIVES)

UITSTEKENDE ANTISLIPWERKING SRC

EXCELLENTE PROPRIÉTÉS ANTIDÉRAPANTES SRC



STAN S3 HI



**GIETERIJ
LAARS**



Botte de fondeur

Rundleder – vuurbestendig; instelbare snelsluiting; naden uit hittebestendig materiaal; binnenvoering van leder; stalen neus; hele inlegzool; metaalvrije tussenzool; graf geprofileerde RUBBER zool STEINAU

Cuir bovin – résistant au feu; Fermeture rapide; Coutures résistantes à la chaleur; Doublure en cuir; Embout en acier; Semelle intérieure entière; Semelle anti-perforation non métallique; Semelle NITRILE à gros crampons STEINAU

Norm Norme: EN ISO 20349-1 S3 HRO/HI/Fe/Al/SRC, Form C

Artikel nr. N° d'art.: 8651

Maten Pointures: 39 - 50



GEORGE S3 HI



Rundleder; naden en veters uit hittebestendig NOMEX® garen; ademende binnenvoering van textiel; gepolsterde watertong; stalen neus; hele inlegzool ESD PRO black; metaalvrije tussenzool; graf geprofileerde RUBBER zool STEINAU

Cuir bovin; Coutures et lacets en Nomex® – résistantes à la chaleur; Doublure textile à régulation thermique; Langue fermée et rembourrée; Embout en acier; Semelle intérieure entière ESD PRO black; Semelle anti-perforation non métallique; Semelle NITRILE à gros crampons STEINAU

Norm Norme: EN ISO 20345 S3 HI/HRO/SRC, Form B

Artikel nr. N° d'art.: 65841

Maten Pointures: 39 - 48



LOOPZOOl SKY

SEMELLE EXTÉRIEURE SKY

LOOPZOOl: RUBBER

SEMELLE EXTÉRIEURE : CAOUTCHOUC

ZEER GOED HOUVAST OP DAKEN EN DAKPANNEN

TRÈS BONNE TENUE SUR LES TOITS ET LES TUILES DE TOITS

BESTENDIG TEGEN EEN GROOT AANTAL CHEMICALIËN (ZUREN EN LOGEN)

RÉSISTANT À UN GRAND NOMBRE DE PRODUITS CHIMIQUES (ACIDES ET LESSIVES)

UITSTEKENDE ANTISLIPWERKING SRC

EXCELLENTE PROPRIÉTÉS ANTIDÉRAPANTES SRC



ANDERSON ROOF S3 HI

DAKDEKKERS
SCHOEN



Chaussure de couvreurs

Rundleder; praktische dubbele gespluiging voor individuele aanpassing aan de voet; gepolsterde veiligheidsmanchet; naden uit hittebestendig NOMEX® garen; binnenvoering van leder; watertong; stalen neus; hele inlegzool ESD PRO black; metaalvrije tussenzool; RUBBER/PU zool SKY; aangespoten PU-kruipneus

Cuir bovin; Fermeture pratique avec deux boucles, pour une adaptation individuelle au pied; Manchette de protection rembourrée; Coutures en Nomex® - résistantes à la chaleur; Doublure en cuir; Languette fermée; Embout en acier; Semelle intérieure entière ESD PRO black; Semelle anti-perforation non métallique; Semelle NITRILE/PU SKY; Embout renforcé en PU

Norm Norme: EN ISO 20345 S3 HI/HRO/SRC, Form B

Artikel nr. N° d'art.: 66071

Maten Pointures: 40 - 48



ANDERSON LOOP S3 HI

DAKDEKKERS
SCHOEN



Chaussure de couvreurs

Rundleder; naden en veters uit hittebestendig NOMEX® garen; binnenvoering van leder; gepolsterde watertong; stalen neus; hele inlegzool ESD PRO black; metaalvrije tussenzool; RUBBER/PU zool SKY; aangespoten PU-kruipneus

Cuir bovin; Coutures et lacets en Nomex® - résistantes à la chaleur; Doublure en cuir; Languette fermée et rembourrée; Embout en acier; Semelle intérieure entière ESD PRO black; Semelle anti-perforation non métallique; Semelle NITRILE/PU SKY; Embout renforcé en PU

Norm Norme: EN ISO 20345 S3 HI/HRO/SRC, Form B

Artikel nr. N° d'art.: 66081

Maten Pointures: 40 - 48



ANDERSON CRAFT LOW S3 HI



Chaussure de couvreurs

Rundleder; praktische dubbele gespluited voor individuele aanpassing aan de voet; gepolsterde veiligheidsmanchet; naden uit hittebestendig NOMEX® garen; binnenvoering van leder; watertong; stalen neus; hele inlegzool ESD PRO black; metaalvrije tussenzool; RUBBER/PU zool SKY; aangespoten PU-kruipneus

Cuir bovin; Fermeture pratique avec deux boucles, pour une adaptation individuelle au pied; Manchette de protection rembourrée; Coutures en Nomex® - résistantes à la chaleur; Doublure en cuir; Langue fermée; Embout en acier; Semelle intérieure entière ESD PRO black; Semelle anti-perforation non métallique; Semelle NITRILE/PU SKY; Embout renforcé en PU

Norm Norme: EN ISO 20345 S3 HI/HRO/SRC, Form A

Artikel nr. N° d'art.: 26091

Maten Pointures: 40 - 48



**DAKDEKKERS
SCHOEN**



ANDERSON CRAFT MID S3 HI



Chaussure de couvreurs

Rundleder; praktische dubbele gespluited voor individuele aanpassing aan de voet; gepolsterde veiligheidsmanchet; naden uit hittebestendig NOMEX® garen; binnenvoering van leder; watertong; stalen neus; hele inlegzool ESD PRO black; metaalvrije tussenzool; RUBBER/PU zool SKY; aangespoten PU-kruipneus

Cuir bovin; Fermeture pratique avec deux boucles, pour une adaptation individuelle au pied; Manchette de protection rembourrée; Coutures en Nomex® - résistantes à la chaleur; Doublure en cuir; Langue fermée; Embout en acier; Semelle intérieure entière ESD PRO black; Semelle anti-perforation non métallique; Semelle NITRILE/PU SKY; Embout renforcé en PU

Norm Norme: EN ISO 20345 S3 HI/HRO/SRC, Form B

Artikel nr. N° d'art.: 66091

Maten Pointures: 40 - 48



**DAKDEKKERS
SCHOEN**



LOOPZOOl RUBBER-PU SAFETY-GRIP

SEMELLE EXTÉRIEURE NITRILE-PU SAFETY-GRIP

S-LIJNVORMIGE RANGSCHIKKING VAN DE
PROFIELBLOKKEN, VOOR ERGONOMISCH AFROLLEN

DISPOSITION EN FORME DE LIGNE S DES BLOCS DE PROFILS,
RESPECTUEUSE DU DÉROULEMENT ERGONOMIQUE

BESTENDIG TEGEN EEN GROOT AANTAL CHEMICALIËN
(ZUREN EN LOGEN)

RÉSISTANT À UN GRAND NOMBRE DE PRODUITS
CHIMIQUES (ACIDES ET LESSIVES)

HOGHE HITTEBESTENDIGHEID VAN DE ZOOl

HAUTE RÉsISTANCE DE LA SEMELLE À LA CHALEUR



LUIS S3 HI



**GIETERIJ
LAARS**



Botte de fondeur

Rundleder — vuurbestendig; sluiting: combinatie van elastische veter met klittenband; hittebestendige wreefbescherming; naden uit hittebestendig materiaal; binnenvoering van leder; gepolsterde watertong; stalen neus; hele inlegzool; metaalvrije tussenzool; grof geprofileerde RUBBER/PU zool SAFETY-GRIP; aangespoten PU-kruipneus

Cuir bovin — résistant au feu; Fermeture: combinaison d'un lacet élastique et d'une fermeture scratch; Protection rembourrée protégeant contre les étincelles; Coutures résistantes à la chaleur; Doublure en cuir; Languette fermée et rembourrée; Embout en acier; Semelle intérieure entière; Semelle anti-perforation non métallique; Semelle NITRILE/PU SAFETY-GRIP à gros crampons; Embout renforcé en PU

Norm Norme: EN ISO 20349-1 S3 HI/HRO/Fe/Al/SRC, Form C

Artikel nr. N° d'art.: 8771

Maten Pointures: 38 - 50



CALVIN S3 HI



**GIETERIJ
LAARS**



Botte de fondeur

Rundleder — vuurbestendig; individueel instelbare snelsluiting; hittebestendige wreefbescherming; naden uit hittebestendig NOMEY® garen; binnenvoering van leder; gepolsterde watertong; stalen neus; hele inlegzool; antistatische softvlies-binnenzool; stalen tussenzool; grof geprofileerde RUBBER/PU zool SAFETY-GRIP; aangespoten PU-kruipneus

Cuir bovin — résistant au feu; Fermeture rapide, réglage individuel des languettes; Protection rembourrée protégeant contre les étincelles; Coutures en Nomex® - résistantes à la chaleur; Doublure en cuir; Languette fermée et rembourrée; Embout en acier; Semelle intérieure entière; Première antistatique en non-tissé doux; Semelle intermédiaire en acier; Semelle NITRILE/PU SAFETY-GRIP à gros crampons; Embout renforcé en PU

Norm Norme: EN ISO 20349-1 S3 HI/HRO/Fe/Al/SRC, Form C

Artikel nr. N° d'art.: 8681

Maten Pointures: 38 - 50



CARL S3 HI



Rundleder; gepolsterde veiligheidsmanchet; naden uit hittebestendig materiaal; individueel instelbare snelsluiting; binnenvoering van leder; watertong; stalen neus; hele inlegzool basic grey; antistatische softvlies-binnenzool; stalen tussenzool; grof geprofileerde RUBBER/PU zool SAFETY-GRIP; aangespoten PU-kruipneus

Cuir bovin; Manchette de protection rembourrée; Coutures résistantes à la chaleur; Fermeture rapide, réglage individuel des languettes par une boucle supplémentaire; Doublure en cuir; Languette fermée; Embout en acier; Semelle intérieure entière Basic grey; Première antistatique en non-tissé doux; Semelle intermédiaire en acier; Semelle NITRILE/PU SAFETY-GRIP à gros crampons; Embout renforcé en PU



Norm Norme: EN ISO 20345 S3 HI/HRO/SRC, Form B

Artikel nr. N° d'art.: 64461

Maten Pointures: 39 - 48



LOOPZOOl HERCULES

SEMELLE EXTÉRIEURE HERCULES

UITSTEKENDE ANTISLIPWERKING SRC

EXCELLENTE PROPRIÉTÉS ANTIDÉRAPANTES SRC

GECERTIFICEERD CONFORM DGUV REGEL 112-191

CERTIFIÉE CONFORME AU RÈGLEMENT 112-191
DE L'ASSURANCE ACCIDENTS LÉGALE ALLEMANDE (DGUV)



ERIC S3 CI



Rundleder/gehydrofobeerd textiel CORDURA®; origineel lamsvel; gepolsterde watertong; stalen neus; hele inlegzool van warme vlies; metaalvrije tussenzool; grof geprofileerde PU/PU zool HERCULES; aangespoten PU-kruipneus

Cuir bovin/Matériau textile CORDURA® imperméabilisé; Doublure en véritable peau d'agneau; Languette fermée et rembourrée; Embout en acier; Semelle intérieure entière en non-tissé réchauffant; Semelle anti-perforation non métallique; Semelle PU/PU à gros crampons HERCULES; Embout renforcé en PU

Norm Norme: EN ISO 20345 S3 CI/SRC, Form C

Artikel nr. N° d'art.: 86541

Maten Pointures: 38 - 48



ARBORIST GTX S3 CI



**ADEMEND &
WATERDICHT**



Respirant & imperméable

Waterproof rundleder; Snijbestendige veiligheidslaarzen - Bescherming tegen snijwonden veroorzaakt door handkettingzagen; klasse 2, (24 m/sec); GORE-TEX Performance Comfort Footwear; gepolsterde watertong; stalen neus; hele inlegzool ESD PRO black; antistatische softvlies-binnenzool; stalen tussenzool; grof geprofileerde PU/PU zool HERCULES; aangespoten PU-kruipneus

Cuir bovin résistant à l'eau; Bottes protégeant contre les coupures - protection contre les coupures occasionnées par les tronçonneuses; Niveau de protection 2 (24 m/sec); GORE-TEX Performance Comfort Footwear; Languette fermée et rembourrée; Embout en acier; Semelle intérieure entière ESD PRO black; Première semelle antistatique en non-tissé doux; Semelle intermédiaire en acier; Semelle PU/PU à gros crampons HERCULES; Embout renforcé en PU

Norm Norme: EN ISO 17249 S3 CI/Schutzniveau 2 (24m/sek)/SRC, Form C

Artikel nr. N° d'art.: 88781

Maten Pointures: 38 - 48



LOOPZOOl ZERMATT

SEMELLE EXTÉRIEURE ZERMATT

LOOPZOOl: RUBBER

SEMELLE EXTÉRIEURE : CAOUTCHOUC

BESTENDIG TEGEN EEN GROOT AANTAL CHEMICALIËN
(ZUREN EN LOGEN)

RÉSISTANT À UN GRAND NOMBRE DE PRODUITS
CHIMIQUES (ACIDES ET LESSIVES)

HOGHE HITTEBESTENDIGHEID VAN DE ZOOl

HAUTE RÉsISTANCE DE LA SEMELLE À LA CHALEUR



STANTON S3 HI



Boite de fondeur

**GIETERIJ
LAARS**



Rundleder - vuurbestendig/Aluminium gecoat, hittebestendig rundleder; naden uit hittebestendig materiaal; Hiellus; binnenvoering van leder; stalen neus; hele inlegzool, aluminium gecoat; metaalvrije tussenzool; grof geprofileerde RUBBER zool ZERMATT

Cuir bovin - résistant au feu/Cuir bovin recouvert d'aluminium résistant à la chaleur; Coutures résistantes à la chaleur; Boudes d'enfilage; Doublure en cuir; Embout en acier; Semelle intérieure entièrement recouverte d'aluminium; Semelle anti-perforation non métallique; Semelle NITRILE à gros crampons ZERMATT

Norm Norme: EN ISO 20349-1 S3 HRO/Fe/Al/HI3/SRA, Form C

Artikel nr. N° d'art.: 8631

Maten Pointures: 39 - 50



FIRE



BESCHERMING BIJ HET ZWAARSTE WERK DES CHAUSSURES DE PROTECTION POUR LES CONDITIONS LES PLUS EXTRÊMES

Brandweer. Een van de zwaarste banen die je je kunt voorstellen. Mannen en vrouwen die voor ons door het vuur gaan, zijn afhankelijk van voetbescherming die 110% betrouwbaar moet zijn. Dat is hier het geval. Hoogwaardige, slijtvaste materialen, vuurvast, snijbestendig, klaar voor gebruik op elk moment. Veiligheid voor hen die onze wereld een beetje veiliger maken.

Pompier. L'un des métiers les plus difficiles que l'on puisse imaginer. Les hommes et les femmes qui affrontent le feu pour nous ont besoin d'une protection des pieds qui soit fiable à 110%. C'est ce que leur offrent les chaussures Fire. Des matériaux haut de gamme, robustes, à l'épreuve du feu, résistant aux coupures et toujours opérationnels. Des chaussures capables d'offrir la sécurité nécessaire à celles et ceux qui rendent notre monde un peu plus sûr.



LOOPZOOI POWERGRIP

SEMELLE EXTÉRIEURE POWERGRIP

BESTENDIG TEGEN EEN GROOT AANTAL CHEMICALIËN (ZUREN EN LOGEN)

RÉSISTANT À UN GRAND NOMBRE DE PRODUITS CHIMIQUES (ACIDES ET LESSIVES)

S-LIJNVORMIGE RANGSCHIKKING VAN DE PROFIELBLOKKEN, VOOR ERGONOMISCH AFROLLEN

DISPOSITION EN FORME DE LIGNE S DES BLOCS DE PROFILS, RESPECTUEUSE DU DÉROULEMENT ERGONOMIQUE

ZEER GOED HOUFAST OP LADDERS, DANKZIJ RECHTE HAK

TRÈS BONNE TENUE SUR LES ÉCHELLES GRÂCE AU REBORD DROIT DU TALON



CURT GTX ESD F2A



ADEMEND & WATERDICHT



Respirant & imperméable

Rundleder - vuurbestendig; combinatie: veter en ritssluiting; naden en veters uit hittebestendig NOMEX® garen; zachte polstering van de enkel; Flexzones; GORE-TEX Performance Comfort Footwear; gepolsterde watertong; stalen neus; hele inlegzool FIREFIGHTERS Level 2; antistatische softvlies-binnenzool; stalen tussenzool; grof geprofileerde RUBBER/PU zool POWERGRIP; slijtvaste TPU-beschermneus; Geprofileerde uittrekhulp op de hiel; hakkenfront

Cuir bovin - résistant au feu; Combinaison laçage et fermeture éclair; Coutures et lacets en Nomex® - résistantes à la chaleur; Rembourrage moelleux de la cheville; zones de flexion; GORE-TEX Performance Comfort Footwear; Languette fermée et rembourrée; Embout en acier; Semelle intérieure entière FIREFIGHTERS Level 2; Première semelle antistatique en non-tissé doux; Semelle intermédiaire en acier; Semelle NITRILE/PU à gros crampons POWERGRIP; Embout résistant à l'abrasion en TPU; Aide à l'enlèvement profilée au niveau du talon; Talon à angle droit

Norm Norme: DIN EN 15090 F2A (TYP 2) CI/HI3/HRO/SRC, Form C

Artikel nr. N° d'art.: 89621

Maten Pointures: 35 - 50



CRAIG GTX ESD F2A



SNIJBESCHERMING



Protection contre les coupures

Rundleder - vuurbestendig; combinatie: veter en ritssluiting; naden uit hittebestendig NOMEX® garen; Snijbestendige veiligheidslaarzen - Bescherming tegen snijwonden veroorzaakt door handkettingszagen; klasse 2, (24 m/sec); zachte polstering van de enkel; Flexzones; GORE-TEX Performance Comfort Footwear; gepolsterde watertong; stalen neus; hele inlegzool FIREFIGHTERS Level 2; antistatische softvlies-binnenzool; stalen tussenzool; grof geprofileerde RUBBER/PU zool POWERGRIP; slijtvaste TPU-beschermneus; Geprofileerde uittrekhulp op de hiel; hakkenfront

Cuir bovin - résistant au feu; Combinaison laçage et fermeture éclair; Coutures en Nomex® - résistantes à la chaleur; Bottes protégeant contre les coupures - protection contre les coupures occasionnées par les scies à chaîne; Niveau de protection 2 (24 m/sec); Rembourrage moelleux de la cheville; zones de flexion; GORE-TEX Performance Comfort Footwear; Languette fermée et rembourrée; Embout en acier; Semelle intérieure entière FIREFIGHTERS Level 2; Première semelle antistatique en non-tissé doux; Semelle intermédiaire en acier; Semelle NITRILE/PU à gros crampons POWERGRIP; Embout résistant à l'abrasion en TPU; Aide à l'enlèvement profilée au niveau du talon; Talon à angle droit

Norm Norme: DIN EN 15090, EN ISO 17249 F2A (TYP 2) CI/HI3/HRO/klasse Niveau de protection 2 (24m/sek)/SRC, Form D

Artikel nr. N° d'art.: 89641

Maten Pointures: 35 - 50



CLAY ESD F2A



Rundleder - vuurbestendig; naden uit hittebestendig NOMEX® garen; zachte polstering van de enkel; Flexzones; ademende binnenvoering van textiel; stalen neus; hele inlegzool FIREFIGHTERS Level 2; antistatische softvlies-binnenzool; stalen tussenzool; grof geprofileerde RUBBER/PU zool POWERGRIP; slijtvaste beschermneus; hakkenfront

Cuir bovin - résistant au feu; Coutures en Nomex® - résistantes à la chaleur; Rembourrage moelleux de la cheville; zones de flexion; Doublure textile à régulation thermique; Embout en acier; Semelle intérieure entière FIREFIGHTERS Level 2; Première antistatique en non-tissé doux; Semelle intermédiaire en acier; Semelle NITRILE/PU à gros crampons POWERGRIP; Embout résistant à l'abrasion; Talon à angle droit

Norm Norme: DIN EN 15090 F2A (TYP 2) HI3/HRO/SRC, Form D

Artikel nr. N° d'art.: 89601

Maten Pointures: 38 - 50



CRUZ GTX ESD F2A



ADEMEND & WATERDICHT



Respirant & imperméable

Rundleder - vuurbestendig; naden uit hittebestendig NOMEX® garen; TPU scheenbeschermer; zachte polstering van de enkel; Flexzones; GORE-TEX Performance Comfort Footwear; stalen neus; hele inlegzool FIREFIGHTERS Level 2; antistatische softvlies-binnenzool; stalen tussenzool; grof geprofileerde RUBBER/PU zool POWERGRIP; slijtvaste TPU-beschermneus; Geprofileerde uittrekhelp op de hiel; hakkenfront

Cuir bovin - résistant au feu; Coutures en Nomex® - résistantes à la chaleur; Protège-tibia TPU; Rembourrage moelleux de la cheville; zones de flexion; GORE-TEX Performance Comfort Footwear; Embout en acier; Semelle intérieure entière FIREFIGHTERS Level 2; Première semelle antistatique en non-tissé doux; Semelle intermédiaire en acier; Semelle NITRILE/PU à gros crampons POWERGRIP; Embout résistant à l'abrasion en TPU; Aide à l'enlèvement profilée au niveau du talon; Talon à angle droit

Norm Norme: DIN EN 15090 F2A (TYP 2) CI/HI3/HRO/SRC, Form D

Artikel nr. N° d'art.: 89611

Maten Pointures: 35 - 50



COLIN GTX BOA® ESD F2A



ADEMEND & WATERDICHT



Respirant & imperméable

Rundleder - vuurbestendig; BOA® Fit System; naden uit hittebestendig NOMEX® garen; zachte polstering van de enkel; Flexzones; GORE-TEX Performance Comfort Footwear; gepolsterde watertong; stalen neus; hele inlegzool FIREFIGHTERS Level 2; antistatische softvlies-binnenzool; stalen tussenzool; grof geprofileerde RUBBER/PU zool POWERGRIP; slijtvaste TPU-beschermneus; Geprofileerde uittrekhelp op de hiel; hakkenfront;


Cuir bovin - résistant au feu; BOA® Fit System; Coutures en Nomex® - résistantes à la chaleur; Rembourrage moelleux de la cheville; zones de flexion; GORE-TEX Performance Comfort Footwear; Languette fermée et rembourrée; Embout en acier; Semelle intérieure entière FIREFIGHTERS Level 2; Première semelle antistatique en non-tissé doux; Semelle intermédiaire en acier; Semelle NITRILE/PU à gros crampons POWERGRIP; Embout résistant à l'abrasion en TPU; Aide à l'enlèvement profilée au niveau du talon; Talon à angle droit

Norm Norme: DIN EN 15090 F2A (TYP 2) CI/HI3/HRO/SRC, Form C

Artikel nr. N° d'art.: 89631

Maten Pointures: 35 - 50





LOOPZOOl POWER

SEMELLE EXTÉRIEURE POWER

FLEKKERVEN HELPEN DE VOET OP EEN NATUURLIJKE WIJZE AF TE WIKKELEN

LES RAINURES FLEXIBLES PERMETTENT UN DÉROULEMENT PHYSIOLOGIQUE AMÉLIORÉ

ZEER GOED HOUVAST OP LADDERS, DANKZIJ HAK

TRÈS BONNE TENUE SUR LES ÉCHELLES GRÂCE AU REBORD DROIT DU TALON

BESTENDIG TEGEN EEN GROOT AANTAL CHEMICALIËN (ZUREN EN LOGEN)

RÉSISTANT À UN GRAND NOMBRE DE PRODUITS CHIMIQUES (ACIDES ET LESSIVES)



EURO PROOF GTX F2A



ADEMEND & WATERDICHT



Respirant & imperméable

Rundleder - vuurbestendig; zachte polstering van de enkel; naden en veters uit hittebestendig NOMEX® garen; combinatie: veter en ritsluiting; GORE-TEX Performance Comfort Footwear; gepolsterde watertong; stalen neus; hele inlegzool; antistatische softvlies-binnenzool; stalen tussenzool; grof geprofileerde RUBBER/PU zool POWER met hakkenfront; slijtvaste beschermeus

Cuir bovin - résistant au feu; Rembourrage moelleux de la cheville; Coutures et lacets en Nomex® - résistantes à la chaleur; Combinaison laçage et fermeture éclair; GORE-TEX Performance Comfort Footwear; Languette fermée et rembourrée; Embout en acier; Semelle intérieure entière; Première semelle antistatique en non-tissé doux; Semelle intermédiaire en acier; Semelle NITRILE/PU à gros crampons POWER avec talon à angle droit; Embout résistant à l'abrasion

Norm Norme: DIN EN 15090 F2A (TYP 2) CI/HI3/HRO/SRC, Form C

Artikel nr. N° d'art.: 89221

Maten Pointures: 36 - 48



EURO PROOF F2A



rundleder - vuurbestendig; zachte polstering van de enkel; naden en veters uit hittebestendig NOMEX® garen; combinatie: veter en ritsluiting; binnenvoering van leder; gepolsterde watertong; stalen neus; hele inlegzool; antistatische softvlies-binnenzool; stalen tussenzool; grof geprofileerde RUBBER/PU zool POWER met hakkenfront; slijtvaste beschermeus

Cuir bovin - résistant au feu; Rembourrage moelleux de la cheville; Coutures et lacets en Nomex® - résistantes à la chaleur; Combinaison laçage et fermeture éclair; Doublure en cuir; Languette fermée et rembourrée; Embout en acier; Semelle intérieure entière; Première semelle antistatique en non-tissé doux; Semelle intermédiaire en acier; Semelle NITRILE/PU à gros crampons POWER avec talon à angle droit; Embout résistant à l'abrasion

Norm Norme: DIN EN 15090 F2A (TYP 2) CI/HI3/HRO/SRC, Form C

Artikel nr. N° d'art.: 89211

Maten Pointures: 36 - 48



FIRE PROOF GTX F2A



SNIJBESCHERMING



Protection contre les coupures

Rundleder - vuurbestendig; zachte polstering van de enkel; naden en veters uit hittebestendig NOMEX® garen; combinatie: veter en ritsluiting; Snijbestendige veiligheidslaarzen - Bescherming tegen snijwonden veroorzaakt door handkettingszagen; klasse 2, (24 m/sec); GORE-TEX Performance Comfort Footwear; gepolsterde watertong; stalen neus; hele inlegzool; antistatische softvlies-binnenzool; stalen tussenzool; grof geprofileerde RUBBER/PU zool POWER met hakkenfront; slijfvaste beschermneus

Cuir bovin - résistant au feu; Rembourrage moelleux de la cheville; Coutures et lacets en Nomex® - résistantes à la chaleur; Combinaison laçage et fermeture éclair; Bottes protégées contre les coupures - protection contre les coupures occasionnées par les tronçonneuses; Niveau de protection 2 (24 m/sec); GORE-TEX Performance Comfort Footwear; Langue fermée et rembourrée; Embout en acier; Semelle intérieure entière; Première semelle antistatique en non-tissé doux; Semelle intermédiaire en acier; Semelle NITRILE/PU à gros crampons POWER avec talon à angle droit; Embout résistant à l'abrasion

Norm Norme: DIN EN 15090, EN ISO 17249 F2A (TYP 2) CI/HI3/HRO/klasse Niveau de protection 2 (24m/sek)/SRC, Form D

Artikel nr. N° d'art.: 89231

Maten Pointures: 38 - 48



MASTER F2A



Rundleder - vuurbestendig; zachte polstering van de enkel; naden uit hittebestendig NOMEX® garen; ademende binnenvoering van textiel; stalen neus; hele inlegzool; antistatische softvlies-binnenzool; stalen tussenzool; grof geprofileerde RUBBER zool STEINAU

Cuir bovin - résistant au feu; Rembourrage moelleux de la cheville; Coutures en Nomex® - résistantes à la chaleur; Doublure textile à régulation thermique; Embout en acier; Semelle intérieure entière; Première semelle antistatique en non-tissé doux; Semelle intermédiaire en acier; Semelle NITRILE à gros crampons STEINAU

Norm Norme: DIN EN 15090 F2A (TYP 2) HI3/HRO/SRC, Form D

Artikel nr. N° d'art.: 89201

Maten Pointures: 36 - 48



DIALUTION



DE OPLOSSING VOOR DIABETICI LA SOLUTION POUR LES DIABÉTIQUES

De ontwikkeling van voetbescherming voor diabetici en mensen met voetproblemen vereist een zeer speciale aandacht. Het unieke aan de DIALUTION: een uitneembare binnenschoen met een membraan dat wondsecreties absorbeert, niet afgeeft aan de buitenschoen en toch ademend blijft. Plus meer volume, meer voering, meer bescherming. Een totaalconcept voor de bescherming van je voeten.

La protection des pieds des personnes diabétiques ou souffrant d'autres déformations requiert beaucoup de finesse et de doigté. Le point fort de la DIALUTION : un chausson intérieur amovible, équipé d'une membrane qui absorbe les suintements des lésions et empêche qu'ils ne soient transmis à la chaussure extérieure, tout en restant respirant. Plus d'espace, plus de rembourrage, plus de protection. Un concept global, qui répond à toutes les exigences



LOOPZOOl DIALUTION

SEMELLE EXTÉRIEURE DIALUTION

SAFETY-GRIP PROFIELBLOKKEN VOOR GOED HOUVAST
BLOCS DE PROFILS SAFETY GRIP POUR UNE BONNE TENUE

PROFIELBLOKKEN IN HET MIDDENVOETGEBIED STABILISEREN HET LENGTEGEWELF VAN DE VOET

LES BLOCS DE PROFILS AU MILIEU DU PIED STABILISENT LA VOÛTE PLANTAIRE DU PIED

UITSTEKENDE ANTISLIPWERKING SRC

EXCELLENTE PROPRIÉTÉS ANTIDÉRAPANTES SRC



DIALUTION LOW ESD S3



Warmte vervormbaar, gehydrofobeerd textiel CORDURA®; uitneembare en verwisselbare binnenschoen; bijzonder brede schachtinstap; ademende binnenvoering van textiel; gepolsterde tong; kunststof neus; hele inlegzool DIALUTION ESD; metaalvrije tussenzool; grof geprofileerde PU/PU zool DIALUTION; aangespoten PU-kruipneus; ledervrij; brede pasvorm

Textile déformable à chaud et hydrophobe CORDURA®; Chaussure intérieure amovible; Ouverture de la tige particulièrement large; Doublure textile à régulation thermique; Langue rembourrée; Embout en composite; Semelle intérieure entière DIALUTION ESD; Semelle anti-perforation non métallique; Semelle PU/PU DIALUTION à gros crampons; Embout renforcé en PU; Modèle sans cuir; Version large

Norm Norme: EN ISO 20345 S3 SRC, Form A

Artikel nr. N° d'art.: 725511

Maten Pointures: 40 - 48



DIALUTION MID ESD S3



Warmte vervormbaar, gehydrofobeerd textiel CORDURA®; uitneembare en verwisselbare binnenschoen; bijzonder brede schachtinstap; ademende binnenvoering van textiel; gepolsterde tong; kunststof neus; hele inlegzool DIALUTION ESD; metaalvrije tussenzool; grof geprofileerde PU/PU zool DIALUTION; aangespoten PU-kruipneus; ledervrij; brede pasvorm

Textile déformable à chaud et hydrophobe CORDURA®; Chaussure intérieure amovible; Ouverture de la tige particulièrement large; Doublure textile à régulation thermique; Langue rembourrée; Embout en composite; Semelle intérieure entière DIALUTION ESD; Semelle anti-perforation non métallique; Semelle PU/PU DIALUTION à gros crampons; Embout renforcé en PU; Modèle sans cuir; Version large

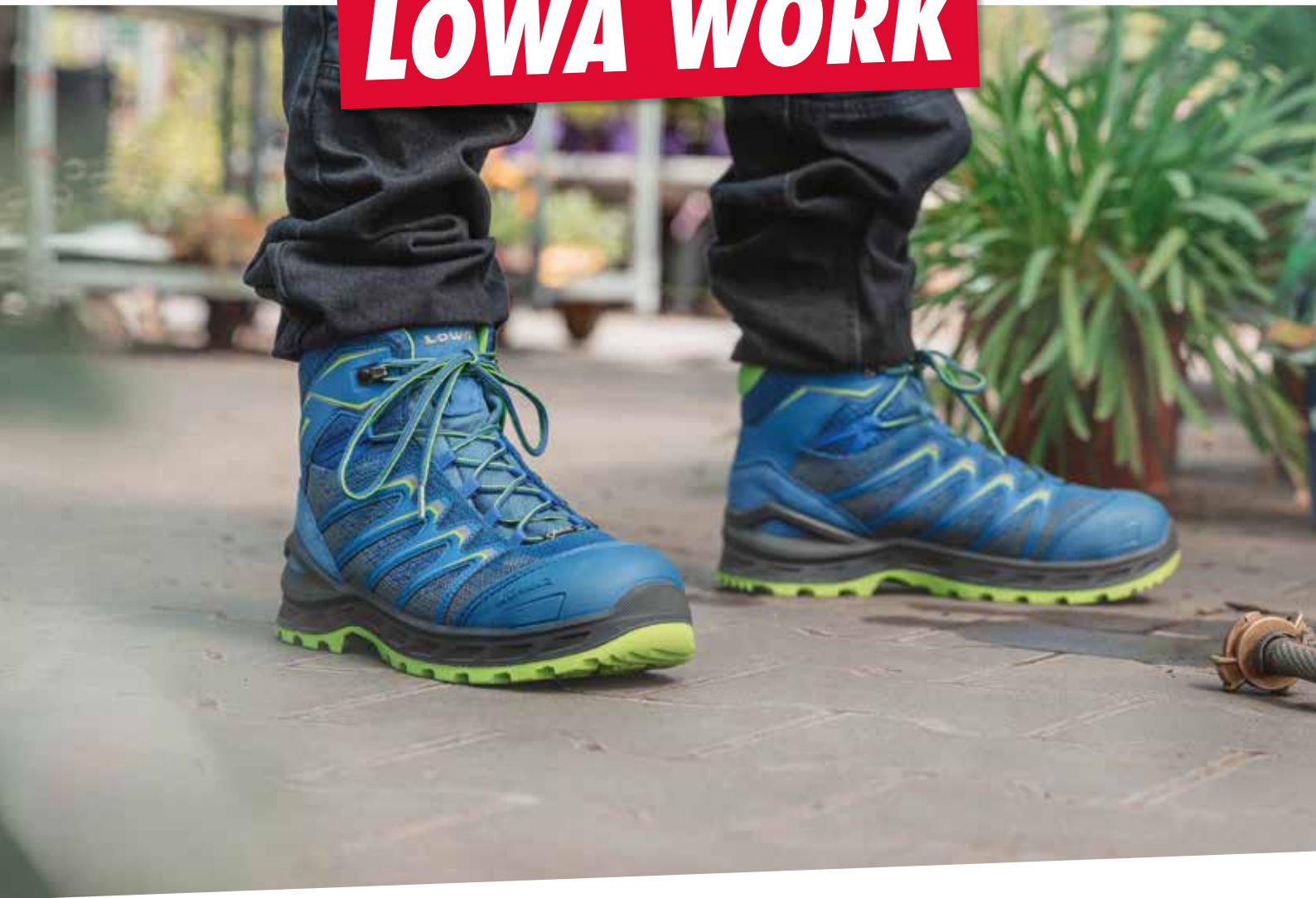
Norm Norme: EN ISO 20345 S3 SRC, Form B

Artikel nr. N° d'art.: 765591

Maten Pointures: 40 - 48



LOWA WORK



FIT FOR JOB

TOUJOURS EN FORME POUR LE TRAVAIL

Een schoen wordt pas een LOWA als hij tot in de puntjes perfect is. Kwaliteit en pasvorm hebben altijd de hoogste prioriteit. Door permanente optimalisatie van technologie, functie en design is elke LOWA geschikt voor de respectievelijke vereisten in het dagelijkse werk.

Une chaussure ne devient une LOWA qu'après avoir atteint la perfection jusque dans les moindres détails. Qualité et ajustement constituent toujours une priorité. Grâce à une optimisation permanente de la technologie, des fonctionnalités et du design, chaque LOWA est prête à répondre à toutes les exigences du travail quotidien.



LOOPZOOI LOWA LARROX

SEMELLE EXTÉRIEURE LOWA LARROX

LOOPZOOI: RUBBER

SEMELLE EXTÉRIEURE : CAOUTCHOUC

BESTENDIG TEGEN EEN GROOT AANTAL CHEMICALIËN
(ZUREN EN LOGEN)

RÉSISTANT À UN GRAND NOMBRE DE PRODUITS
CHIMIQUES (ACIDES ET LESSIVES)

UITSTEKENDE ANTISLIPWERKING SRC

EXCELLENTE PROPRIÉTÉS ANTIDÉRAPANTES SRC



LARROX WORK GTX GREY LO S3 CI

**ADEMEND &
WATERDICHT**



Respirant & imperméable



Gehydrofobeerd textiel; GORE-TEX Performance Comfort Footwear; gepolsterde watertong; stalen neus; hele inlegzool LOWA; metaalvrije tussenzool; RUBBER/PU zool LARROX Work met MONOWRAP® technologie; slijtvaste TPU-beschermeus; ledervrij

Matière textile imperméabilise; GORE-TEX Performance Comfort Footwear; Languette fermée et rembourrée; Embout en acier; Semelle intérieure entière LOWA; Semelle anti-perforation non métallique; Semelle NITRILE/PU LARROX Work avec technologie MONOWRAP®; Embout résistant à l'abrasion en TPU; Modèle sans cuir

Norm Norme: EN ISO 20345 S3 CI/HI/HRO/SRC, Form A

Artikel nr. N° d'art.: 5424

Maten Pointures: 39 - 48



LARROX WORK GTX GREY MID S3 CI

**ADEMEND &
WATERDICHT**



Respirant & imperméable



Gehydrofobeerd textiel; GORE-TEX Performance Comfort Footwear; gepolsterde watertong; stalen neus; hele inlegzool LOWA; metaalvrije tussenzool; RUBBER/PU zool LARROX Work met MONOWRAP® technologie; slijtvaste TPU-beschermeus; ledervrij

Matière textile imperméabilise; GORE-TEX Performance Comfort Footwear; Languette fermée et rembourrée; Embout en acier; Semelle intérieure entière LOWA; Semelle anti-perforation non métallique; Semelle NITRILE/PU LARROX Work avec technologie MONOWRAP®; Embout résistant à l'abrasion en TPU; Modèle sans cuir

Norm Norme: EN ISO 20345 S3 CI/HI/HRO/SRC, Form B

Artikel nr. N° d'art.: 5464

Maten Pointures: 39 - 48



LARROX WORK GTX RED LO S3 CI

**ZOLANG DE
VOORRAAD STREKT**



Dans la limite des stocks disponibles

Gehydrofobeerd textiel; GORE-TEX Performance Comfort Footwear; gepolsterde watertong; stalen neus; hele inlegzool LOWA; metaalvrije tussenzool; RUBBER/PU zool LARROX Work met MONOWRAP® technologie; slijtvaste TPU-beschermneus; ledervrij

Matière textile imperméabilise; GORE-TEX Performance Comfort Footwear; Languette fermée et rembourrée; Embout en acier; Semelle intérieure entière LOWA; Semelle anti-perforation non métallique; Semelle NITRILE/PU LARROX Work avec technologie MONOWRAP®; Embout résistant à l'abrasion en TPU; Modèle sans cuir

Norm Norme: EN ISO 20345 S3 CI/HI/HRO/SRC, Form A

Artikel nr. N° d'art.: 5422

Maten Pointures: 39 - 48



LARROX WORK GTX RED MID S3 CI

**ZOLANG DE
VOORRAAD STREKT**



Dans la limite des stocks disponibles

Gehydrofobeerd textiel; GORE-TEX Performance Comfort Footwear; gepolsterde watertong; stalen neus; hele inlegzool LOWA; metaalvrije tussenzool; RUBBER/PU zool LARROX Work met MONOWRAP® technologie; slijtvaste TPU-beschermneus; ledervrij

Matière textile imperméabilise; GORE-TEX Performance Comfort Footwear; Languette fermée et rembourrée; Embout en acier; Semelle intérieure entière LOWA; Semelle anti-perforation non métallique; Semelle NITRILE/PU LARROX Work avec technologie MONOWRAP®; Embout résistant à l'abrasion en TPU; Modèle sans cuir

Norm Norme: EN ISO 20345 S3 CI/HI/HRO/SRC, Form B

Artikel nr. N° d'art.: 5462

Maten Pointures: 39 - 48



LARROX WORK GTX BLUE LO S3 CI

**ADEMEND &
WATERDICHT**



Respirant & imperméable

Gehydrofobeerd textiel; GORE-TEX Performance Comfort Footwear; gepolsterde watertong; stalen neus; hele inlegzool LOWA; metaalvrije tussenzool; RUBBER/PU zool LARROX Work met MONOWRAP® technologie; slijtvaste TPU-beschermneus; ledervrij

Matière textile imperméabilise; GORE-TEX Performance Comfort Footwear; Languette fermée et rembourrée; Embout en acier; Semelle intérieure entière LOWA; Semelle anti-perforation non métallique; Semelle NITRILE/PU LARROX Work avec technologie MONOWRAP®; Embout résistant à l'abrasion en TPU; Modèle sans cuir

Norm Norme: EN ISO 20345 S3 CI/HI/HRO/SRC, Form A

Artikel nr. N° d'art.: 5426

Maten Pointures: 39 - 48



LARROX WORK GTX BLUE MID S3 CI

**ADEMEND &
WATERDICHT**



Respirant & imperméable

Gehydrofobeerd textiel; GORE-TEX Performance Comfort Footwear; gepolsterde watertong; stalen neus; hele inlegzool LOWA; metaalvrije tussenzool; RUBBER/PU zool LARROX Work met MONOWRAP® technologie; slijtvaste TPU-beschermneus; ledervrij

Matière textile imperméabilise; GORE-TEX Performance Comfort Footwear; Languette fermée et rembourrée; Embout en acier; Semelle intérieure entière LOWA; Semelle anti-perforation non métallique; Semelle NITRILE/PU LARROX Work avec technologie MONOWRAP®; Embout résistant à l'abrasion en TPU; Modèle sans cuir

Norm Norme: EN ISO 20345 S3 CI/HI/HRO/SRC, Form B

Artikel nr. N° d'art.: 5466

Maten Pointures: 39 - 48



LARROX WORK GTX BLACK LO S3 CI



**ADEMEND &
WATERDICHT**



Respirant & imperméable

Gehydrofobeerd textiel; GORE-TEX Performance Comfort Footwear; gepolsterde watertong; stalen neus; hele inlegzool LOWA; metaalvrije tussenzool; RUBBER/PU zool LARROX Work met MONOWRAP® technologie; slijtvaste TPU-beschermeus; ledervrij

Matière textile imperméabilise; GORE-TEX Performance Comfort Footwear; Languette fermée et rembourrée; Embout en acier; Semelle intérieure entière LOWA; Semelle anti-perforation non métallique; Semelle NITRILE/PU LARROX Work avec technologie MONOWRAP®; Embout résistant à l'abrasion en TPU; Modèle sans cuir

Norm Norme: EN ISO 20345 S3 CI/HI/HRO/SRC, Form A

Artikel nr. N° d'art.: 5420

Maten Pointures: 39 - 48



LARROX WORK GTX BLACK MID S3 CI



**ADEMEND &
WATERDICHT**



Respirant & imperméable

Gehydrofobeerd textiel; GORE-TEX Performance Comfort Footwear; gepolsterde watertong; stalen neus; hele inlegzool LOWA; metaalvrije tussenzool; RUBBER/PU zool LARROX Work met MONOWRAP® technologie; slijtvaste TPU-beschermeus; ledervrij

Matière textile imperméabilise; GORE-TEX Performance Comfort Footwear; Languette fermée et rembourrée; Embout en acier; Semelle intérieure entière LOWA; Semelle anti-perforation non métallique; Semelle NITRILE/PU LARROX Work avec technologie MONOWRAP®; Embout résistant à l'abrasion en TPU; Modèle sans cuir

Norm Norme: EN ISO 20345 S3 CI/HI/HRO/SRC, Form B

Artikel nr. N° d'art.: 5460

Maten Pointures: 39 - 48



LARROX WORK GTX BLACK-BLUE LO S3 CI



**ADEMEND &
WATERDICHT**



Respirant & imperméable

Gehydrofobeerd textiel; GORE-TEX Performance Comfort Footwear; gepolsterde watertong; stalen neus; hele inlegzool LOWA; metaalvrije tussenzool; RUBBER/PU zool LARROX Work met MONOWRAP® technologie; slijtvaste TPU-beschermeus; ledervrij

Matière textile imperméabilise; GORE-TEX Performance Comfort Footwear; Languette fermée et rembourrée; Embout en acier; Semelle intérieure entière LOWA; Semelle anti-perforation non métallique; Semelle NITRILE/PU LARROX Work avec technologie MONOWRAP®; Embout résistant à l'abrasion en TPU; Modèle sans cuir

Norm Norme: EN ISO 20345 S3 CI/HI/HRO/SRC, Form A

Artikel nr. N° d'art.: 5432

Maten Pointures: 39 - 48



LARROX WORK GTX BLACK-BLUE MID S3 CI



**ADEMEND &
WATERDICHT**



Respirant & imperméable

Gehydrofobeerd textiel; GORE-TEX Performance Comfort Footwear; gepolsterde watertong; stalen neus; hele inlegzool LOWA; metaalvrije tussenzool; RUBBER/PU zool LARROX Work met MONOWRAP® technologie; slijtvaste TPU-beschermeus; ledervrij

Matière textile imperméabilise; GORE-TEX Performance Comfort Footwear; Languette fermée et rembourrée; Embout en acier; Semelle intérieure entière LOWA; Semelle anti-perforation non métallique; Semelle NITRILE/PU LARROX Work avec technologie MONOWRAP®; Embout résistant à l'abrasion en TPU; Modèle sans cuir

Norm Norme: EN ISO 20345 S3 CI/HI/HRO/SRC, Form B

Artikel nr. N° d'art.: 5482

Maten Pointures: 39 - 48



LARROX WORK GTX BLACK-GREY LO S3 CI

**ADEMEND &
WATERDICHT**



Respirant & imperméable

Gehydrofobeerd textiel; GORE-TEX Performance Comfort Footwear; gepolsterde watertong; stalen neus; hele inlegzool LOWA; metaalvrije tussenzool; RUBBER/PU zool LARROX Work met MONOWRAP® technologie; slijtvaste TPU-beschermeus; ledervrij

Matière textile imperméabilise GORE-TEX Performance Comfort Footwear; Languette fermée et rembourrée; Embout en acier; Semelle intérieure entière LOWA; Semelle anti-perforation non métallique; Semelle NITRILE/PU LARROX Work avec technologie MONOWRAP®; Embout résistant à l'abrasion en TPU; Modèle sans cuir

Norm Norme: EN ISO 20345 S3 CI/HI/HRO/SRC, Form A

Artikel nr. N° d'art.: 5430

Maten Pointures: 39 - 48



LARROX WORK GTX BLACK-GREY MID S3 CI

**ADEMEND &
WATERDICHT**



Respirant & imperméable

Gehydrofobeerd textiel; GORE-TEX Performance Comfort Footwear; gepolsterde watertong; stalen neus; hele inlegzool LOWA; metaalvrije tussenzool; RUBBER/PU zool LARROX Work met MONOWRAP® technologie; slijtvaste TPU-beschermeus; ledervrij

Matière textile imperméabilise; GORE-TEX Performance Comfort Footwear; Languette fermée et rembourrée; Embout en acier; Semelle intérieure entière LOWA; Semelle anti-perforation non métallique; Semelle NITRILE/PU LARROX Work avec technologie MONOWRAP®; Embout résistant à l'abrasion en TPU; Modèle sans cuir

Norm Norme: EN ISO 20345 S3 CI/HI/HRO/SRC, Form B

Artikel nr. N° d'art.: 5480

Maten Pointures: 39 - 48



LEANDRO WORK LX PRO GTX LO S3

**ADEMEND &
WATERDICHT**



Respirant & imperméable

Gehydrofobeerd rundleder/gehydrofobeerd suède leder; GORE-TEX Performance Comfort Footwear; gepolsterde watertong; stalen neus; hele inlegzool LOWA; metaalvrije tussenzool; RUBBER/PU zool LARROX Work met MONOWRAP® technologie; slijtvaste TPU-beschermeus

Cuir bovin imperméabilisé/Daim imperméabilisé; GORE-TEX Performance Comfort Footwear; Languette fermée et rembourrée; Embout en acier; Semelle intérieure entière LOWA; Semelle anti-perforation non métallique; Semelle NITRILE/PU LARROX Work avec technologie MONOWRAP®; Embout résistant à l'abrasion en TPU

Norm Norme: EN ISO 20345 S3 HRO/CI/HI/HRO/SRC, Form A

Artikel nr. N° d'art.: 5840

Maten Pointures: 39 - 48



LEANDRO WORK LX PRO GTX MID S3

**ADEMEND &
WATERDICHT**



Respirant & imperméable

Gehydrofobeerd rundleder/gehydrofobeerd suède leder; GORE-TEX Performance Comfort Footwear; gepolsterde watertong; stalen neus; hele inlegzool LOWA; metaalvrije tussenzool; RUBBER/PU zool LARROX Work met MONOWRAP® technologie; slijtvaste TPU-beschermeus

Cuir bovin imperméabilisé/Daim imperméabilisé; GORE-TEX Performance Comfort Footwear; Languette fermée et rembourrée; Embout en acier; Semelle intérieure entière LOWA; Semelle anti-perforation non métallique; Semelle NITRILE/PU LARROX Work avec technologie MONOWRAP®; Embout résistant à l'abrasion en TPU

Norm Norme: EN ISO 20345 S3 CI/HI/HRO/SRC, Form B

Artikel nr. N° d'art.: 5880

Maten Pointures: 39 - 48



SEEKER WORK LX PRO GTX S3



**ADEMEND &
WATERDICHT**



Respirant & imperméable

Gehydrofobeerd rundleder/gehydrofobeerd suède leder; GORE-TEX Performance Comfort Footwear; gepolsterde watertong; stalen neus; hele inlegzool LOWA; metaalvrije tussenzool; RUBBER/PU zool LARROX Work met MONOWRAP® technologie; slijtvaste TPU-beschermneus

Cuir bovin imperméabilisé/Daim imperméabilisé; GORE-TEX Performance Comfort Footwear; Languette fermée et rembourrée; Embout en acier; Semelle intérieure entière LOWA; Semelle anti-perforation non métallique; Semelle NITRILE/PU LARROX Work avec technologie MONOWRAP®; Embout résistant à l'abrasion en TPU

Norm Norme: EN ISO 20345 S3 CI/HI/HRO/SRC, Form C

Artikel nr. N° d'art.: 5350

Maten Pointures: 39 - 48



LOOPZOOLOWA VIBRAM®

SEMELLE EXTÉRIEURE LOWA VIBRAM®

LOOPZOOLOWA: RUBBER

SEMELLE EXTÉRIEURE : CAOUTCHOUC

**BESTENDIG TEGEN EEN GROOT AANTAL CHEMICALIËN
(ZUREN EN LOGEN)**

**RÉSISTANT À UN GRAND NOMBRE DE PRODUITS CHIMIQUES
(ACIDES ET LESSIVES)**

**FLEXKERVEN HELPEN DE VOET OP EEN NATUURLIJKE
WIJZE AF TE WIKKELEN**

**LES RAINURES FLEXIBLES SONT PLUS RESPECTUEUSES
DE LA PHYSIOLOGIE**



RENEGADE WORK GTX GREEN LO S3 CI

**ADEMEND &
WATERDICHT**



Respirant & imperméable

Gehydrofobeerd nubuck leder/gehydrofobeerd textiel; GORE-TEX Performance Comfort Footwear; gepolsterde watertong; stalen neus; hele inlegzool LOWA; metaalvrije tussenzool; RUBBER/PU zool VIBRAM® met MONOWRAP® technologie

Nubuck imperméabilisé/Matière textile imperméabilise; GORE-TEX Performance Comfort Footwear; Languette fermée et rembourrée; Embout en acier; Semelle intérieure entière LOWA; Semelle anti-perforation non métallique; Semelle NITRILE/PU VIBRAM® avec technologie MONOWRAP®

Norm Norme: EN ISO 20345 S3 CI/HI/HRO/SRC, Form A

Artikel nr. N° d'art.: 5610

Maten Pointures: 39 - 47



RENEGADE WORK GTX GREEN MID S3 CI

**ADEMEND &
WATERDICHT**



Respirant & imperméable

Gehydrofobeerd nubuck leder/gehydrofobeerd textiel; GORE-TEX Performance Comfort Footwear; gepolsterde watertong; stalen neus; hele inlegzool LOWA; metaalvrije tussenzool; RUBBER/PU zool VIBRAM® met MONOWRAP® technologie

Nubuck imperméabilisé/Matière textile imperméabilise; GORE-TEX Performance Comfort Footwear; Languette fermée et rembourrée; Embout en acier; Semelle intérieure entière LOWA; Semelle anti-perforation non métallique; Semelle NITRILE/PU VIBRAM® avec technologie MONOWRAP®

Norm Norme: EN ISO 20345 S3 CI/HI/HRO/SRC, Form B

Artikel nr. N° d'art.: 5650

Maten Pointures: 39 - 47



RENEGADE WORK GTX BLACK LO S3 CI

**ADEMEND &
WATERDICHT**



Respirant & imperméable

Gehydrofobeerd nubuck leder/gehydrofobeerd textiel; GORE-TEX Performance Comfort Footwear; gepolsterde watertong; stalen neus; hele inlegzool LOWA; metaalvrije tussenzool; RUBBER/PU zool VIBRAM® met MONOWRAP® technologie

Nubuck imperméabilisé/Matière textile imperméabilise; GORE-TEX Performance Comfort Footwear; Languette fermée et rembourrée; Embout en acier; Semelle intérieure entière LOWA; Semelle anti-perforation non métallique; Semelle NITRILE/PU VIBRAM® avec technologie MONOWRAP®

Norm Norme: EN ISO 20345 S3 CI/HI/HRO/SRC, Form A

Artikel nr. N° d'art.: 5614

Maten Pointures: 39 - 47



RENEGADE WORK GTX BLACK MID S3 CI

**ADEMEND &
WATERDICHT**



Respirant & imperméable

Gehydrofobeerd nubuck leder/gehydrofobeerd textiel; GORE-TEX Performance Comfort Footwear; gepolsterde watertong; stalen neus; hele inlegzool LOWA; metaalvrije tussenzool; RUBBER/PU zool VIBRAM® met MONOWRAP® technologie

Nubuck imperméabilisé/Matière textile imperméabilise; GORE-TEX Performance Comfort Footwear; Languette fermée et rembourrée; Embout en acier; Semelle intérieure entière LOWA; Semelle anti-perforation non métallique; Semelle NITRILE/PU VIBRAM® avec technologie MONOWRAP®

Norm Norme: EN ISO 20345 S3 CI/HI/HRO/SRC, Form B

Artikel nr. N° d'art.: 5654

Maten Pointures: 39 - 47



RENEGADE WORK GTX RED LO S3 CI

**ADEMEND &
WATERDICHT**



Respirant & imperméable



Gehydrofobeerd nubuck leder/gehydrofobeerd textiel; GORE-TEX Performance Comfort Footwear; gepolsterde watertong; stalen neus; hele inlegzool LOWA; metaalvrije tussenzool; RUBBER/PU zool VIBRAM® met MONOWRAP® technologie

Nubuck imperméabilisé/Matière textile imperméabilise; GORE-TEX Performance Comfort Footwear; Languette fermée et rembourrée; Embout en acier; Semelle intérieure entière LOWA; Semelle anti-perforation non métallique; Semelle NITRILE/PU VIBRAM® avec technologie MONOWRAP®

Norm Norme: EN ISO 20345 S3 CI/HI/HRO/SRC, Form A

Artikel nr. N° d'art.: 5612

Maten Pointures: 39 - 47



RENEGADE WORK GTX RED MID S3 CI

**ADEMEND &
WATERDICHT**



Respirant & imperméable



Gehydrofobeerd nubuck leder/gehydrofobeerd textiel; GORE-TEX Performance Comfort Footwear; gepolsterde watertong; stalen neus; hele inlegzool LOWA; metaalvrije tussenzool; RUBBER/PU zool VIBRAM® met MONOWRAP® technologie

Nubuck imperméabilisé/Matière textile imperméabilise; GORE-TEX Performance Comfort Footwear; Languette fermée et rembourrée; Embout en acier; Semelle intérieure entière LOWA; Semelle anti-perforation non métallique; Semelle NITRILE/PU VIBRAM® avec technologie MONOWRAP®

Norm Norme: EN ISO 20345 S3 CI/HI/HRO/SRC, Form B

Artikel nr. N° d'art.: 5652

Maten Pointures: 39 - 47



BOREAS WORK GTX LO S3

**ZOLANG DE
VOORRAAD STREKT**



Dans la limite des stocks disponibles



Gehydrofobeerd nubuck leder/CORDURA®; GORE-TEX Performance Comfort Footwear; gepolsterde watertong; stalen neus; hele inlegzool LOWA; antistatische soft-vlies-binnenzool; stalen tussenzool; RUBBER/PU zool VIBRAM® met MONOWRAP® technologie

Nubuck imperméabilisé/Matière textile CORDURA®; GORE-TEX Performance Comfort Footwear; Languette fermée et rembourrée; Embout en acier; Semelle intérieure entière LOWA; Première semelle antistatique en non-tissé doux; Semelle intermédiaire en acier; Semelle NITRILE/PU VIBRAM® avec technologie MONOWRAP®

Norm Norme: EN ISO 20345 S3 CI/HI/HRO/SRC, Form A

Artikel nr. N° d'art.: 5338

Maten Pointures: 39 - 47



BOREAS WORK GTX MID S3

**ZOLANG DE
VOORRAAD STREKT**



Dans la limite des stocks disponibles



Gehydrofobeerd nubuck leder/CORDURA®; GORE-TEX Performance Comfort Footwear; gepolsterde watertong; stalen neus; hele inlegzool LOWA; antistatische soft-vlies-binnenzool; stalen tussenzool; RUBBER/PU zool VIBRAM® met MONOWRAP® technologie

Nubuck imperméabilisé/Matière textile CORDURA®; GORE-TEX Performance Comfort Footwear; Languette fermée et rembourrée; Embout en acier; Semelle intérieure entière LOWA; Première semelle antistatique en non-tissé doux; Semelle intermédiaire en acier; Semelle NITRILE/PU VIBRAM® avec technologie MONOWRAP®

Norm Norme: EN ISO 20345 S3 CI/HI/HRO/SRC, Form B

Artikel nr. N° d'art.: 5336

Maten Pointures: 39 - 47



JORI BY ELTEN



EEN SCHILD VAN BESCHERMING UN BOUCLIER SYNONYME DE FIABILITÉ

Meesterschoenmaker Josef Riddermann is de vader van „Jo-Ri“ werkschoenen en laarzen. Het merk met het opvallende Ritterschild staat voor betrouwbaarheid en veiligheid. En dit is al meer dan 150 jaar het geval. Ambachtelijk vakmanschap met traditie ontmoet hier moderne voetbescherming, wat je bij elke Jori kunt ervaren.

Le maître cordonnier Josef Riddermann est le créateur des chaussures et bottes de travail « Jo-Ri ». La marque à l'emblématique bouclier de chevalier est synonyme de fiabilité et de sécurité. Et ce, depuis plus de 150 ans. L'artisanat de tradition rencontre ici l'innovation en matière de protection du pied. Une alliance que vous pouvez expérimenter avec chaque chaussure Jori.



LOOPZOOl JO_ATHLETIC

SEMELLE EXTÉRIEURE JO_ATHLETIC

FLEKKERVEN HELPEN DE VOET OP EEN NATUURLIJKE WIJZE AF TE WIKKELEN

LES RAINURES FLEXIBLES PERMETTENT UN DÉROULEMENT PHYSIOLOGIQUE AMÉLIORÉ

BESTENDIG TEGEN EEN GROOT AANTAL CHEMICALIËN (ZUREN EN LOGEN)

RÉSISTANT À UN GRAND NOMBRE DE PRODUITS CHIMIQUES (ACIDES ET LESSIVES)

UITSTEKENDE ANTISLIPWERKING SRC

EXCELLENTE PROPRIÉTÉS ANTIDÉRAPANTES SRC



JO_SWIFT AIR BLACK LOW ESD S1P



Textiel; ademende binnenvoering van textiel; gepolsterde tong; kunststof neus; hele inlegzool ESD; metaalvrije tussenzool; RUBBER/PU zool jo_ATHLETIC; metaalvrij/ledervrij

Matière textile; Doublure textile à régulation thermique; Languette rembourrée; Embout en composite; Semelle intérieure entière ESD; Semelle anti-perforation non métallique; Semelle NITRILE/PU jo_ATHLETIC; Modèle sans métal et sans cuir

Norm Norme: EN ISO 20345 S1P HRO/SRC, Form A

Artikel nr. N° d'art.: 12041

Maten Pointures: 36 - 48



JO_SWIFT BLACK LOW ESD S1P



Textiel; ademende binnenvoering van textiel; gepolsterde tong; kunststof neus; hele inlegzool ESD; metaalvrije tussenzool; RUBBER/PU zool jo_ATHLETIC; metaalvrij/ledervrij

Matière textile; Doublure textile à régulation thermique; Languette rembourrée; Embout en composite; Semelle intérieure entière ESD; Semelle anti-perforation non métallique; Semelle NITRILE/PU jo_ATHLETIC; Modèle sans métal et sans cuir

Norm Norme: EN ISO 20345 S1P HRO/SRC, Form A

Artikel nr. N° d'art.: 12051

Maten Pointures: 36 - 48



JO_SWIFT GREEN-YELLOW LOW ESD S1P



Textiel; ademende binnenvoering van textiel; gepolsterde tong; kunststof neus; hele inlegzool ESD; metaalvrije tussenzool; RUBBER/PU zool jo_ATHLETIC; metaalvrij/ledervrij

Matière textile; Doublure textile à régulation thermique; Languette rembourrée; Embout en composite; Semelle intérieure entière ESD; Semelle anti-perforation non métallique; Semelle NITRILE/PU jo_ATHLETIC; Modèle sans métal et sans cuir

Norm Norme: EN ISO 20345 S1P HRO/SRC, Form A

Artikel nr. N° d'art.: 12091

Maten Pointures: 36 - 48



JO_SWIFT BLUE-YELLOW LOW ESD S1P



Textiel; ademende binnenvoering van textiel; gepolsterde tong; kunststof neus; hele inlegzool ESD; metaalvrije tussenzool; RUBBER/PU zool jo_ATHLETIC; metaalvrij/ledervrij

Matière textile; Doublure textile à régulation thermique; Languette rembourrée; Embout en composite; Semelle intérieure entière ESD; Semelle anti-perforation non métallique; Semelle NITRILE/PU jo_ATHLETIC; Modèle sans métal et sans cuir

Norm Norme: EN ISO 20345 S1P HRO/SRC, Form A

Artikel nr. N° d'art.: 12071

Maten Pointures: 36 - 48



JO_SWIFT BLACK-RED LOW ESD S1P



Textiel; ademende binnenvoering van textiel; gepolsterde tong; kunststof neus; hele inlegzool ESD; metaalvrije tussenzool; RUBBER/PU zool jo_ATHLETIC; metaalvrij/ledervrij

Matière textile; Doublure textile à régulation thermique; Languette rembourrée; Embout en composite; Semelle intérieure entière ESD; Semelle anti-perforation non métallique; Semelle NITRILE/PU jo_ATHLETIC; Modèle sans métal et sans cuir

Norm Norme: EN ISO 20345 S1P HRO/SRC, Form A

Artikel nr. N° d'art.: 12061

Maten Pointures: 36 - 48



JO_SWIFT BOA® BLACK LOW ESD S3

BOA® FIT SYSTEM



BOA® Fit System

Gehydrofobeerd microvezel; BOA® Fit System; ademende binnenvoering van textiel; gepolsterde tong; kunststof neus; hele inlegzool ESD; metaalvrije tussenzool; RUBBER/PU zool jo_ATHLETIC; ledervrij

Microfibre impermeabilisée; BOA® Fit System; Doublure textile à régulation thermique; Languette rembourrée; Embout en composite; Semelle intérieure entière ESD; Semelle anti-perforation non métallique; Semelle NITRILE/PU jo_ATHLETIC; Modèle sans cuir

Norm Norme: EN ISO 20345 S3 HRO/SRC, Form A

Artikel nr. N° d'art.: 12081

Maten Pointures: 36 - 48



JO_RAPID BLACK-RED LOW ESD S3



Gehydrofobeerd microvezel; ademende binnenvoering van textiel; gepolsterde tong; kunststof neus; hele inlegzool ESD; metaalvrije tussenzool; RUBBER/PU zool jo_ATHLETIC; slijtvaste rubber-beschermneus; metaalvrij/ledervrij

Microfibre imperméabilisée; Doublure textile à régulation thermique; Languette rembourrée; Embout en composite; Semelle intérieure entière ESD; Semelle anti-perforation non métallique; Semelle NITRILE/PU jo_ATHLETIC; Embout résistant à l'abrasion en Nitrile; Modèle sans métal et sans cuir

Norm Norme: EN ISO 20345 S3 HRO/SRC, Form A

Artikel nr. N° d'art.: 12021

Maten Pointures: 36 - 48



JO_RAPID BLACK-RED MID ESD S3



Gehydrofobeerd microvezel; ademende binnenvoering van textiel; gepolsterde tong; kunststof neus; hele inlegzool ESD; metaalvrije tussenzool; RUBBER/PU zool jo_ATHLETIC; slijtvaste rubber-beschermneus; metaalvrij/ledervrij

Microfibre imperméabilisée; Doublure textile à régulation thermique; Languette rembourrée; Embout en composite; Semelle intérieure entière ESD; Semelle anti-perforation non métallique; Semelle NITRILE/PU jo_ATHLETIC; Embout résistant à l'abrasion en Nitrile; Modèle sans métal et sans cuir

Norm Norme: EN ISO 20345 S3 HRO/SRC, Form B

Artikel nr. N° d'art.: 16021

Maten Pointures: 36 - 48



JO_RAPID BLUE-YELLOW LOW ESD S3



Gehydrofobeerd microvezel; ademende binnenvoering van textiel; gepolsterde tong; kunststof neus; hele inlegzool ESD; metaalvrije tussenzool; RUBBER/PU zool jo_ATHLETIC; slijtvaste rubber-beschermneus; metaalvrij/ledervrij

Microfibre imperméabilisée; Doublure textile à régulation thermique; Languette rembourrée; Embout en composite; Semelle intérieure entière ESD; Semelle anti-perforation non métallique; Semelle NITRILE/PU jo_ATHLETIC; Embout résistant à l'abrasion en Nitrile; Modèle sans métal et sans cuir

Norm Norme: EN ISO 20345 S3 HRO/SRC, Form A

Artikel nr. N° d'art.: 12031

Maten Pointures: 36 - 48



JO_FREE BLACK LOW ESD S3



Gehydrofobeerd microvezel; ademende binnenvoering van textiel; gepolsterde tong; kunststof neus; hele inlegzool ESD; metaalvrije tussenzool; RUBBER/PU zool jo_ATHLETIC; metaalvrij/ledervrij

Microfibre imperméabilisée; Doublure textile à régulation thermique; Languette rembourrée; Embout en composite; Semelle intérieure entière ESD; Semelle anti-perforation non métallique; Semelle NITRILE/PU jo_ATHLETIC; Modèle sans métal et sans cuir

Norm Norme: EN ISO 20345 S3 HRO/SRC, Form A

Artikel nr. N° d'art.: 12011

Maten Pointures: 36 - 48



LOOPZOOl JO_DYNAMIC

SEMELLE EXTÉRIEURE JO_DYNAMIC

FLEKKERVEN HELPEN DE VOET OP EEN NATUURLIJKE WIJZE AF TE WIKKELEN

LES RAINURES FLEXIBLES PERMETTENT UN DÉROULEMENT PHYSIOLOGIQUE AMÉLIORÉ

BESTENDIG TEGEN EEN GROOT AANTAL CHEMICALIËN (ZUREN EN LOGEN)

RÉSISTANT À UN GRAND NOMBRE DE PRODUITS CHIMIQUES (ACIDES ET LESSIVES)

UITSTEKENDE ANTISLIPWERKING SRC

EXCELLENTE PROPRIÉTÉS ANTIDÉRAPANTES SRC



JO_SPEEDY BLACK-RED LOW ESD S1P



Mesh materiaal/microvezel; ademende binnenvoering van textiel; gepolsterde tong; kunststof neus; hele inlegzool ESD; metaalvrije tussenzool; RUBBER/EVA zool jo_DYNAMIC; metaalvrij/ledervrij

Matière mesh/Microfibre; Doublure textile à régulation thermique; Langue rembourrée; Embout en composite; Semelle intérieure entière ESD; Semelle anti-perforation non métallique; Semelle NITRILE/EVA jo_DYNAMIC; Modèle sans métal et sans cuir

Norm Norme: EN ISO 20345 S1P HRO/SRC, Form A

Artikel nr. N° d'art.: 12141

Maten Pointures: 36 - 48



JO_SPEEDY BLACK-RED LOW ESD S3



Gehydrofobeerd microvezel/gehydrofobeerd textiel; ademende binnenvoering van textiel; gepolsterde tong; kunststof neus; hele inlegzool ESD; metaalvrije tussenzool; RUBBER/EVA zool jo_DYNAMIC; slijtvaste rubber-beschermneus; metaalvrij/ledervrij

Microfibre imperméabilisée/Matière textile imperméabilise; Doublure textile à régulation thermique; Langue rembourrée; Embout en composite; Semelle intérieure entière ESD; Semelle anti-perforation non métallique; Semelle NITRILE/EVA jo_DYNAMIC; Embout résistant à l'abrasion en Nitrile; Modèle sans métal et sans cuir

Norm Norme: EN ISO 20345 S3 HRO/SRC, Form A

Artikel nr. N° d'art.: 12151

Maten Pointures: 36 - 48



JO SPEEDY BLACK-AQUA LOW ESD S1P

**PASVORM
VOOR DAMES**



Chaussant femme

Mesh materiaal/microvezel; ademende binnenvoering van textiel; gepolsterde tong; kunststof neus; hele inlegzool ESD; metaalvrije tussenzool; RUBBER/EVA zool jo_DYNAMIC; metaalvrij/ledervrij

Matière mesh/Microfibre; Doublure textile à régulation thermique; Langnette rembourrée; Embout en composite; Semelle intérieure entière ESD; Semelle anti-perforation non métallique; Semelle NITRILE/EVA jo_DYNAMIC; Modèle sans métal et sans cuir

Norm Norme: EN ISO 20345 S1P HRO/SRC, Form A

Artikel nr. N° d'art.: 12131

Maten Pointures: 36 - 42



JO SPEEDY BOA® BLACK-BLUE LOW ESD S1P

BOA® FIT SYSTEM



BOA® Fit System

Mesh materiaal/microvezel; BOA® Fit System; ademende binnenvoering van textiel; gepolsterde tong; kunststof neus; hele inlegzool ESD; metaalvrije tussenzool; RUBBER/EVA zool jo_DYNAMIC; ledervrij

Matière mesh/Microfibre; BOA® Fit System; Doublure textile à régulation thermique; Langnette rembourrée; Embout en composite; Semelle intérieure entière ESD; Semelle anti-perforation non métallique; Semelle NITRILE/EVA jo_DYNAMIC; Modèle sans cuir

Norm Norme: EN ISO 20345 S1P HRO/SRC, Form A

Artikel nr. N° d'art.: 12171

Maten Pointures: 36 - 48



JO_SPEEDY BLACK-SILVER LOW ESD S1P



Mesh materiaal/microvezel; ademende binnenvoering van textiel; gepolsterde tong; kunststof neus; hele inlegzool ESD; metaalvrije tussenzool; RUBBER/EVA zool jo_DYNAMIC; metaalvrij/ledervrij

Matière mesh/Microfibre; Doublure textile à régulation thermique; Languette rembourrée; Embout en composite; Semelle intérieure entière ESD; Semelle anti-perforation non métallique; Semelle NITRILE/EVA jo_DYNAMIC; Modèle sans métal et sans cuir

Norm Norme: EN ISO 20345 S1P HRO/SRC, Form A

Artikel nr. N° d'art.: 12121

Maten Pointures: 36 - 48



JO_SPEEDY BLACK-SILVER LOW ESD S3



Gehydrofobeerd textiel/gehydrofobeerd microvezel; ademende binnenvoering van textiel; gepolsterde tong; kunststof neus; hele inlegzool ESD; metaalvrije tussenzool; RUBBER/EVA zool jo_DYNAMIC; slijtvaste rubber-beschermneus; metaalvrij/ledervrij

Matière textile imperméabilise/Microfibre imperméabilisée; Doublure textile à régulation thermique; Languette rembourrée; Embout en composite; Semelle intérieure entière ESD; Semelle anti-perforation non métallique; Semelle NITRILE/EVA jo_DYNAMIC; Embout résistant à l'abrasion en Nitrile; Modèle sans métal et sans cuir

Norm Norme: EN ISO 20345 S3 HRO/SRC, Form A

Artikel nr. N° d'art.: 12161

Maten Pointures: 36 - 48



JO_SPEEDY WHITE LOW ESD S3



Gehydrofobeerd microvezel/gehydrofobeerd textiel; ademende binnenvoering van textiel; gepolsterde tong; kunststof neus; hele inlegzool ESD; metaalvrije tussenzool; RUBBER/EVA zool jo_DYNAMIC; slijtvaste rubber-beschermneus; metaalvrij/ledervrij

Microfibre imperméabilisée/Matière textile imperméabilise; Doublure textile à régulation thermique; Languette rembourrée; Embout en composite; Semelle intérieure entière ESD; Semelle anti-perforation non métallique; Semelle NITRILE/EVA jo_DYNAMIC; Embout résistant à l'abrasion en Nitrile; Modèle sans métal et sans cuir

Norm Norme: EN ISO 20345 S3 HRO/SRC, Form A

Artikel nr. N° d'art.: 12181

Maten Pointures: 36 - 48



JO_SLIM BLACK LOW ESD S3



Gehydrofobeerd suède leder/gehydrofobeerd textiel; ademende binnenvoering van textiel; gepolsterde tong; stalen neus; hele inlegzool ESD; metaalvrije tussenzool; RUBBER/EVA/EVA zool jo_SAMBA

Daim imperméabilisé/Matière textile imperméabilise; Doublure textile à régulation thermique; Languette rembourrée; Embout en acier; Semelle intérieure entière ESD; Semelle anti-perforation non métallique; Semelle NITRILE/EVA/EVA jo_SAMBA

Norm Norme: EN ISO 20345 S3 HRO/SRC, Form A

Artikel nr. N° d'art.: 12831

Maten Pointures: 36 - 48



LOOPZOOl JO_SAMBA

SEMELLE EXTÉRIEURE JO_SAMBA

HET NEGATIEF-PROFIEL AAN DE ZOOlUITEINDEN VOORKOMT STRUIKEL- EN VERZWIKKINGSGEVAREN

LE PROFIL NÉGATIF AUX EXTRÉMITÉS DES SEMELLES PRÉVIENT LES RISQUES DE TRÉBUCHEMENT ET DE TORSION

BESTENDIG TEGEN EEN GROOT AANTAL CHEMICALIËN (ZUREN EN LOGEN)

RÉSISTANT À UN GRAND NOMBRE DE PRODUITS CHIMIQUES (ACIDES ET LESSIVES)

UITSTEKENDE ANTISLIPWERKING SRC

EXCELLENTE PROPRIÉTÉS ANTIDÉRAPANTES SRC



JO_SLIM DARKBLUE LOW ESD S3



Gehydrofoeerd suède leder/gehydrofoeerd textiel; ademende binnenvoering van textiel; gepolsterde tong; stalen neus; hele inlegzool ESD; metaalvrije tussenzool; RUBBER/EVA/EVA zool jo_SAMBA

Daim imperméabilisé/Matière textile imperméabilisée; Doublure textile à régulation thermique; Languette rembourrée; Embout en acier; Semelle intérieure entière ESD; Semelle anti-perforation non métallique; Semelle NITRILE/EVA/EVA jo_SAMBA

Norm Norme: EN ISO 20345 S3 HRO/SRC, Form A

Artikel nr. N° d'art.: 12841

Maten Pointures: 36 - 48



JO_SLIM LIME LOW ESD S3



Gehydrofoeerd suède leder/gehydrofoeerd textiel; ademende binnenvoering van textiel; gepolsterde tong; stalen neus; hele inlegzool ESD; metaalvrije tussenzool; RUBBER/EVA/EVA zool jo_SAMBA

Daim imperméabilisé/Matière textile imperméabilisée; Doublure textile à régulation thermique; Languette rembourrée; Embout en acier; Semelle intérieure entière ESD; Semelle anti-perforation non métallique; Semelle NITRILE/EVA/EVA jo_SAMBA

Norm Norme: EN ISO 20345 S3 HRO/SRC, Form A

Artikel nr. N° d'art.: 12851

Maten Pointures: 36 - 48



LOOPZOOl JO_CROSS

SEMELLE EXTÉRIEURE JO_CROSS

HET NEGATIEF-PROFIEL AAN DE ZOOLITEINDEN VOORKOMT STRUIKEL- EN VERZWIKKINGSGEVAREN

LE PROFIL NÉGATIF AUX EXTRÉMITÉS DES SEMELLES PRÉVIENT LES RISQUES DE TRÉBUCEMENT ET DE TORSION

BESTENDIG TEGEN EEN GROOT AANTAL CHEMICALIËN (ZUREN EN LOGEN)

RÉSISTANT À UN GRAND NOMBRE DE PRODUITS CHIMIQUES (ACIDES ET LESSIVES)



JO_POWERFUL BLACK LOW S3



Gehydrofobeerd nubuck leder; ademende binnenvoering van textiel; gepolsterde watertong; stalen neus; hele inlegzool; metaalvrije tussenzool; RUBBER/EVA zool jo_CROSS; slijtvaste TPU-beschermneus; extra hielversteving

Nubuck imperméabilisé; Doublure textile à régulation thermique; Languette fermée et rembourrée; Embout en acier; Semelle intérieure entière; Semelle anti-perforation non métallique; Semelle NITRILE/EVA jo_CROSS; Embout résistant à l'abrasion en TPU; Système stabilisant le talon

Norm Norme: EN ISO 20345 S3 HRO/SRC, Form A

Artikel nr. N° d'art.: 12611

Maten Pointures: 36 - 48



JO_POWERFUL BLACK MID S3



Gehydrofobeerd nubuck leder; ademende binnenvoering van textiel; gepolsterde watertong; stalen neus; hele inlegzool; metaalvrije tussenzool; RUBBER/EVA zool jo_CROSS; slijtvaste TPU-beschermneus; extra hielversteving

Nubuck imperméabilisé; Doublure textile à régulation thermique; Languette fermée et rembourrée; Embout en acier; Semelle intérieure entière; Semelle anti-perforation non métallique; Semelle NITRILE/EVA jo_CROSS; Embout résistant à l'abrasion en TPU; Système stabilisant le talon

Norm Norme: EN ISO 20345 S3 HRO/SRC, Form B

Artikel nr. N° d'art.: 16611

Maten Pointures: 36 - 48



JO_VIVID BLUE LOW S1P



Mesh materiaal; ademende binnenvoering van textiel; gepolsterde tong; stalen neus; hele inlegzool; metaalvrije tussenzool; RUBBER/EVA zool jo_CROSS; ledervrij

Matière mesh; Doublure textile à régulation thermique; Languette rembourrée; Embout en acier; Semelle intérieure entière; Semelle anti-perforation non métallique; Semelle NITRILE/EVA jo_CROSS; Modèle sans cuir

Norm Norme: EN ISO 20345 S1P HRO/SRC, Form A

Artikel nr. N° d'art.: 12631

Maten Pointures: 36 - 48



JO_POWERFUL BROWN LOW S3



Gehydrofobeerd nubuck leder; ademende binnenvoering van textiel; gepolsterde watertong; stalen neus; hele inlegzool; metaalvrije tussenzool; RUBBER/EVA zool jo_CROSS; slijtvaste TPU-beschermeus; extra hielversteviging

Nubuck impermeabilisé; Doublure textile à régulation thermique; Languette fermée et rembourrée; Embout en acier; Semelle intérieure entière; Semelle anti-perforation non métallique; Semelle NITRILE/EVA jo_CROSS; Embout résistant à l'abrasion en TPU; Système stabilisant le talon

Norm Norme: EN ISO 20345 S3 HRO/SRC, Form A

Artikel nr. N° d'art.: 12621

Maten Pointures: 36 - 48



JO_POWERFUL BROWN MID S3



Gehydrofobeerd nubuck leder; ademende binnenvoering van textiel; gepolsterde watertong; stalen neus; hele inlegzool; metaalvrije tussenzool; RUBBER/EVA zool jo_CROSS; slijtvaste TPU-beschermeus; extra hielversteviging

Nubuck impermeabilisé; Doublure textile à régulation thermique; Languette fermée et rembourrée; Embout en acier; Semelle intérieure entière; Semelle anti-perforation non métallique; Semelle NITRILE/EVA jo_CROSS; Embout résistant à l'abrasion en TPU; Système stabilisant le talon

Norm Norme: EN ISO 20345 S3 HRO/SRC, Form B

Artikel nr. N° d'art.: 16621

Maten Pointures: 36 - 48



LOOPZOOl JO_MAX

SEMELLE EXTÉRIEURE JO_MAX

LOOPZOOl: RUBBER

SEMELLE EXTÉRIEURE : CAOUTCHOUC

BESTENDIG TEGEN EEN GROOT AANTAL CHEMICALIËN
(ZUREN EN LOGEN)

RÉSISTANT À UN GRAND NOMBRE DE PRODUITS CHIMIQUES
(ACIDES ET LESSIVES)

UITSTEKENDE ANTISLIPWERKING SRC

EXCELLENTE PROPRIÉTÉS ANTIDÉRAPANTES SRC



JO_MAX BOA® LOW S3

BOA® FIT SYSTEM



BOA® Fit System



Gehydrofoeerd nubuck leder/mesh materiaal; BOA® Fit System; ademende binnen-voering van textiel; gepolsterde tong; kunststof neus; hele inlegzool; metaalvrije tussenzool; RUBBER/PU zool jo_MAX; slijtvaste TPU-beschermeus

Nubuck imperméabilisé/Matière mesh; BOA® Fit System; Doublure textile à régulation thermique; Languette rembourrée; Embout en composite; Semelle intérieure entière; Semelle anti-perforation non métallique; Semelle NITRILE/PU jo_MAX; Embout résistant à l'abrasion en TPU

Norm Norme: EN ISO 20345 S3 HRO/SRC, Form A

Artikel nr. N° d'art.: 12771

Maten Pointures: 36 - 48



JO_MAX BOA® MID S3

BOA® FIT SYSTEM



BOA® Fit System



Gehydrofoeerd nubuck leder/mesh materiaal; BOA® Fit System; ademende binnen-voering van textiel; gepolsterde watertong; kunststof neus; hele inlegzool; metaalvrije tussenzool; RUBBER/PU zool jo_MAX; slijtvaste TPU-beschermeus

Nubuck imperméabilisé/Matière mesh; BOA® Fit System; Doublure textile à régulation thermique; Languette fermée et rembourrée; Embout en composite; Semelle intérieure entière; Semelle anti-perforation non métallique; Semelle NITRILE/PU jo_MAX; Embout résistant à l'abrasion en TPU

Norm Norme: EN ISO 20345 S3 HRO/SRC, Form B

Artikel nr. N° d'art.: 16771

Maten Pointures: 36 - 48



JO_MAX LOW S3



Gehydrofobeerd nubuck leder/mesh materiaal; ademende binnenvoering van textiel; gepolsterde tong; kunststof neus; hele inlegzool; metaalvrije tussenzool; RUBBER/PU zool jo_MAX; slijtvaste TPU-beschermeus

Nubuck imperméabilisé/Matière mesh; Doublure textile à régulation thermique; Langue rembourrée; Embout en composite; Semelle intérieure entière; Semelle anti-perforation non métallique; Semelle NITRILE/PU jo_MAX; Embout résistant à l'abrasion en TPU

Norm Norme: EN ISO 20345 S3 HRO/SRC, Form A

Artikel nr. N° d'art.: 12731

Maten Pointures: 38 - 48



JO_MAX MID S3



Gehydrofobeerd nubuck leder/mesh materiaal; ademende binnenvoering van textiel; gepolsterde watertong; kunststof neus; hele inlegzool; metaalvrije tussenzool; RUBBER/PU zool jo_MAX; slijtvaste TPU-beschermeus

Nubuck imperméabilisé/Matière mesh; Doublure textile à régulation thermique; Langue fermée et rembourrée; Embout en composite; Semelle intérieure entière; Semelle anti-perforation non métallique; Semelle NITRILE/PU jo_MAX; Embout résistant à l'abrasion en TPU

Norm Norme: EN ISO 20345 S3 HRO/SRC, Form B

Artikel nr. N° d'art.: 16731

Maten Pointures: 38 - 48



LOOPZOOl JO_TIGHT

OUTSOLE JO_TIGHT

LOOPZOOl: PU (POLYURETHAAN)

SEMELLE EXTÉRIEURE : PU (POLYURÉTHANE)

GECErtIFICEERD CONFORM DGUV REGEL 112-191

CERTIFIÉE CONFORME AU RÈGLEMENT 112-191 DE L'ASSURANCE ACCIDENTS LÉGALE ALLEMANDE (DGUV)

UITSTEKENDE ANTISLIPWERKING SRC

EXCELLENTEs PROPRIÉTÉS ANTIDÉRAPANTEs SRC



JO_FLEX BLUE LOW ESD S1P



Textiel; ademende binnenvoering van textiel; gepolsterde tong; stalen neus; hele inlegzool ESD; metaalvrije tussenzool; PU/PU zool jo_TIGHT; aangespoten PU-kruipneus; ledervrij

Matière textile; Doublure textile à régulation thermique; Languette rembourrée; Embout en acier; Semelle intérieure entière ESD; Semelle anti-perforation non métallique; Semelle PU/PU jo_TIGHT; Embout renforcé en PU; Modèle sans cuir

Norm Norme: EN ISO 20345 S1P SRC, Form A

Artikel nr. N° d'art.: 12481

Maten Pointures: 40 - 48



JO_FLEX RED LOW ESD S1P

ZOLANG DE
VOORRAAD STREKT



Dans la limite des stocks disponibles

Textiel; ademende binnenvoering van textiel; gepolsterde tong; stalen neus; hele inlegzool ESD; metaalvrije tussenzool; PU/PU zool jo_TIGHT; aangespoten PU-kruipneus; ledervrij

Matière textile; Doublure textile à régulation thermique; Languette rembourrée; Embout en acier; Semelle intérieure entière ESD; Semelle anti-perforation non métallique; Semelle PU/PU jo_TIGHT; Embout renforcé en PU; Modèle sans cuir

Norm Norme: EN ISO 20345 S1P SRC, Form A

Artikel nr. N° d'art.: 12491

Maten Pointures: 40 - 48



JO_FLEX GREEN LOW ESD S1P



Textiel; ademende binnenvoering van textiel; gepolsterde tong; stalen neus; hele inlegzool ESD; metaalvrije tussenzool; PU/PU zool jo_TIGHT; aangespoten PU-kruipneus; ledervrij

Matière textile; Doublure textile à régulation thermique; Languette rembourrée; Embout en acier; Semelle intérieure entière ESD; Semelle anti-perforation non métallique; Semelle PU/PU jo_TIGHT; Embout renforcé en PU; Modèle sans cuir

Norm Norme: EN ISO 20345 S1P SRC, Form A

Artikel nr. N° d'art.: 12511

Maten Pointures: 40 - 48



JO_SOFT LOW ESD S3



Gehydrofobeerd textiel CORDURA®; ademende binnenvoering van textiel; gepolsterde tong; stalen neus; hele inlegzool ESD; metaalvrije tussenzool; PU/PU zool jo_TIGHT; aangespoten PU-kruipneus; ledervrij

Matière textile CORDURA® imperméabilisé; Doublure textile à régulation thermique; Languette rembourrée; Embout en acier; Semelle intérieure entière ESD; Semelle anti-perforation non métallique; Semelle PU/PU jo_TIGHT; Embout renforcé en PU; Modèle sans cuir

Norm Norme: EN ISO 20345 S3 SRC, Form A

Artikel nr. N° d'art.: 12751

Maten Pointures: 40 - 48



JO_TEX LOW ESD S3



Gehydrofobeerd microvezel; ademende binnenvoering van textiel; gepolsterde watertong; stalen neus; hele inlegzool ESD; metaalvrije tussenzool; PU/PU zool jo_TIGHT; ledervrij

Microfibre imperméabilisée; Doublure textile à régulation thermique; Languette fermée et rembourrée; Embout en acier; Semelle intérieure entière ESD; Semelle anti-perforation non métallique; Semelle PU/PU jo_TIGHT; Modèle sans cuir

Norm Norme: EN ISO 20345 S3 SRC, Form A

Artikel nr. N° d'art.: 12301

Maten Pointures: 40 - 48



JO_FUN BLACK LOW ESD S3



Gehydrofobeerd polyester CORDURA®; ademende binnenvoering van textiel; gepolsterde tong; stalen neus; hele inlegzool ESD; metaalvrije tussenzool; PU/PU zool jo_TIGHT; aangespoten PU-kruipneus; ledervrij

Polyester CORDURA® imperméabilisé; Doublure textile à régulation thermique; Languette rembourrée; Embout en acier; Semelle intérieure entière ESD; Semelle anti-perforation non métallique; Semelle PU/PU jo_TIGHT; Embout renforcé en PU; Modèle sans cuir

Norm Norme: EN ISO 20345 S3 SRC, Form A

Artikel nr. N° d'art.: 12701

Maten Pointures: 40 - 48



JO_FUN BLUE LOW ESD S3



Gehydrofobeerd polyester CORDURA®; ademende binnenvoering van textiel; gepolsterde tong; stalen neus; hele inlegzool ESD; metaalvrije tussenzool; PU/PU zool jo_TIGHT; aangespoten PU-kruipneus; ledervrij

Polyester CORDURA® imperméabilisé; Doublure textile à régulation thermique; Langueite rembourrée; Embout en acier; Semelle intérieure entière ESD; Semelle anti-perforation non métallique; Semelle PU/PU jo_TIGHT; Embout renforcé en PU; Modèle sans cuir

Norm Norme: EN ISO 20345 S3 SRC, Form A

Artikel nr. N° d'art.: 12711

Maten Pointures: 40 - 48



LOOPZOOl JO_MONO

SEMELLE EXTÉRIEURE JO_MONO

HET NEGATIEF-PROFIEL AAN DE ZOOLUIEINDEN VOORKOMT STRUIKEL- EN VERZWIKKINGSGEVAREN

LE PROFIL NÉGATIF AUX EXTRÉMITÉS DES SEMELLES PRÉVIENT LES RISQUES DE TRÉBUCHEMENT ET DE TORSION

UITSTEKENDE ANTISLIPWERKING SRC

EXCELLENTE PROPRIÉTÉS ANTIDÉRAPANTES SRC

GECERTIFICEERD CONFORM DGUV REGEL 112-191

CERTIFIÉE CONFORME AU RÈGLEMENT 112-191 DE L'ASSURANCE ACCIDENTS LÉGALE ALLEMANDE (DGUV)



JO_CLEAN LOOP BLACK LOW ESD S3



Gehydrofobeerd microvezel; ademende binnenvoering van textiel; gepolsterde watertong; kunststof neus; hele inlegzool; metaalvrije tussenzool; MONO-PU zool jo_MONO; metaalvrij/ledervrij

Microfibre imperméabilisée; Doublure textile à régulation thermique; Languette fermée et rembourrée; Embout en composite; Semelle intérieure entière; Semelle anti-perforation non métallique; Semelle MONO-PU jo_MONO; Modèle sans métal et sans cuir

Norm Norme: EN ISO 20345 S3 SRC, Form A

Artikel nr. N° d'art.: 12651

Maten Pointures: 36 - 48



JO_CLEAN LOOP BLACK MID ESD S3



Gehydrofobeerd microvezel; ademende binnenvoering van textiel; gepolsterde watertong; kunststof neus; hele inlegzool; metaalvrije tussenzool; MONO-PU zool jo_MONO; metaalvrij/ledervrij

Microfibre imperméabilisée; Doublure textile à régulation thermique; Languette fermée et rembourrée; Embout en composite; Semelle intérieure entière; Semelle anti-perforation non métallique; Semelle MONO-PU jo_MONO; Modèle sans métal et sans cuir

Norm Norme: EN ISO 20345 S3 SRC, Form B

Artikel nr. N° d'art.: 16651

Maten Pointures: 36 - 48



JO_CLEAN STRAP BLACK LOW ESD S3



Gehydrofobeerd microvezel; ademende binnenvoering van textiel; gepolsterde watertong; kunststof neus; hele inlegzool; metaalvrije tussenzool; MONO-PU zool jo_MONO; metaalvrij/ledervrij

Microfibre imperméabilisée; Doublure textile à régulation thermique; Languette fermée et rembourrée; Embout en composite; Semelle intérieure entière; Semelle anti-perforation non métallique; Semelle MONO-PU jo_MONO; Modèle sans métal et sans cuir

Norm Norme: EN ISO 20345 S3 SRC, Form A

Artikel nr. N° d'art.: 12691

Maten Pointures: 36 - 48



JO_CLEAN STRAP BLACK MID ESD S3



Gehydrofobeerd microvezel; ademende binnenvoering van textiel; gepolsterde watertong; kunststof neus; hele inlegzool; metaalvrije tussenzool; MONO-PU zool jo_MONO; metaalvrij/ledervrij

Microfibre imperméabilisée; Doublure textile à régulation thermique; Languette fermée et rembourrée; Embout en composite; Semelle intérieure entière; Semelle anti-perforation non métallique; Semelle MONO-PU jo_MONO; Modèle sans métal et sans cuir

Norm Norme: EN ISO 20345 S3 SRC, Form B

Artikel nr. N° d'art.: 16691

Maten Pointures: 36 - 48



JO_CLEAN SLIPPER BLACK LOW ESD S3



Gehydrofobeerd microvezel; ademende binnenvoering van textiel; watertong; kunststof neus; hele inlegzool; metaalvrije tussenzool; MONO-PU zool jo_MONO; metaalvrij/ledervrij

Microfibre imperméabilisée; Doublure textile à régulation thermique; Languette fermée; Embout en composite; Semelle intérieure entière; Semelle anti-perforation non métallique; Semelle MONO-PU jo_MONO; Modèle sans métal et sans cuir

Norm Norme: EN ISO 20345 S3 SRC, Form A

Artikel nr. N° d'art.: 12671

Maten Pointures: 36 - 48



JO_CLEAN SLIPPER BLACK MID ESD S3



Gehydrofobeerd microvezel; ademende binnenvoering van textiel; watertong; kunststof neus; hele inlegzool; metaalvrije tussenzool; MONO-PU zool jo_MONO; metaalvrij/ledervrij

Microfibre imperméabilisée; Doublure textile à régulation thermique; Languette fermée; Embout en composite; Semelle intérieure entière; Semelle anti-perforation non métallique; Semelle MONO-PU jo_MONO; Modèle sans métal et sans cuir

Norm Norme: EN ISO 20345 S3 SRC, Form B

Artikel nr. N° d'art.: 16671

Maten Pointures: 36 - 48



JO_CLEAN LOOP WHITE LOW ESD S3



Gehydrofobeerd microvezel; ademende binnenvoering van textiel; gepalsterde watertong; kunststof neus; hele inlegzool; metaalvrije tussenzool; MONO-PU zool jo_MONO; metaalvrij/ledervrij

Microfibre imperméabilisée; Doublure textile à régulation thermique; Languette fermée et rembourrée; Embout en composite; Semelle intérieure entière; Semelle anti-perforation non métallique; Semelle MONO-PU jo_MONO; Modèle sans métal et sans cuir

Norm Norme: EN ISO 20345 S3 SRC, Form A

Artikel nr. N° d'art.: 12641

Maten Pointures: 36 - 48



JO_CLEAN LOOP WHITE MID ESD S3



Gehydrofobeerd microvezel; ademende binnenvoering van textiel; gepalsterde watertong; kunststof neus; hele inlegzool; metaalvrije tussenzool; MONO-PU zool jo_MONO; metaalvrij/ledervrij

Microfibre imperméabilisée; Doublure textile à régulation thermique; Languette fermée et rembourrée; Embout en composite; Semelle intérieure entière; Semelle anti-perforation non métallique; Semelle MONO-PU jo_MONO; Modèle sans métal et sans cuir

Norm Norme: EN ISO 20345 S3 SRC, Form B

Artikel nr. N° d'art.: 16641

Maten Pointures: 36 - 48



JO_CLEAN STRAP WHITE LOW ESD S3



Gehydrofobeerd microvezel; ademende binnenvoering van textiel; gepolsterde watertong; kunststof neus; hele inlegzool; metaalvrije tussenzool; MONO-PU zool jo_MONO; metaalvrij/ledervrij

Microfibre imperméabilisée; Doublure textile à régulation thermique; Languette fermée et rembourrée; Embout en composite; Semelle intérieure entière; Semelle anti-perforation non métallique; Semelle MONO-PU jo_MONO; Modèle sans métal et sans cuir

Norm Norme: EN ISO 20345 S3 SRC, Form A

Artikel nr. N° d'art.: 12681

Maten Pointures: 36 - 48



JO_CLEAN STRAP WHITE MID ESD S3



Gehydrofobeerd microvezel; ademende binnenvoering van textiel; gepolsterde watertong; kunststof neus; hele inlegzool; metaalvrije tussenzool; MONO-PU zool jo_MONO; metaalvrij/ledervrij

Microfibre imperméabilisée; Doublure textile à régulation thermique; Languette fermée et rembourrée; Embout en composite; Semelle intérieure entière; Semelle anti-perforation non métallique; Semelle MONO-PU jo_MONO; Modèle sans métal et sans cuir

Norm Norme: EN ISO 20345 S3 SRC, Form B

Artikel nr. N° d'art.: 16681

Maten Pointures: 36 - 48



JO_CLEAN SLIPPER WHITE LOW ESD S3



Gehydrofobeerd microvezel; ademende binnenvoering van textiel; watertong; kunststof neus; hele inlegzool; metaalvrije tussenzool; MONO-PU zool jo_MONO; metaalvrij/ledervrij

Microfibre imperméabilisée; Doublure textile à régulation thermique; Languette fermée; Embout en composite; Semelle intérieure entière; Semelle anti-perforation non métallique; Semelle MONO-PU jo_MONO; Modèle sans métal et sans cuir

Norm Norme: EN ISO 20345 S3 SRC, Form A

Artikel nr. N° d'art.: 12661

Maten Pointures: 36 - 48



JO_CLEAN SLIPPER WHITE MID ESD S3



Gehydrofobeerd microvezel; ademende binnenvoering van textiel; watertong; kunststof neus; hele inlegzool; metaalvrije tussenzool; MONO-PU zool jo_MONO; metaalvrij/ledervrij

Microfibre imperméabilisée; Doublure textile à régulation thermique; Languette fermée; Embout en composite; Semelle intérieure entière; Semelle anti-perforation non métallique; Semelle MONO-PU jo_MONO; Modèle sans métal et sans cuir

Norm Norme: EN ISO 20345 S3 SRC, Form B

Artikel nr. N° d'art.: 16661

Maten Pointures: 36 - 48



LOOPZOOFLAME

SEMELLE EXTÉRIEURE FLAME

HET NEGATIEF-PROFIEL AAN DE ZOOLUITEINDEN VOORKOMT STRUIKEL- EN VERZWIKKINGSGEVAREN

LE PROFIL NÉGATIF AUX EXTRÉMITÉS DES SEMELLES PRÉVIENT LES RISQUES DE TRÉBUCHEMENT ET DE TORSION

KLEURRIJKE CONTRASTEN VOOR DYNAMISCH DESIGN

DES CONTRASTES DE COULEURS POUR UN DESIGN DYNAMIQUE

FLEKKERVEN HELPEN DE VOET OP EEN NATUURLIJKE WIJZE AF TE WIKKELEN

LES RAINURES FLEXIBLES PERMETTENT UN DÉROULEMENT PHYSIOLOGIQUE AMÉLIORÉ



HARVEY EASY S1P



Suède leder/textiel; ademende binnenvoering van textiel; gepolsterde tong; kunststof neus; hele inlegzool; metaalvrije tussenzool; RUBBER/PU zool FLAME; aangespoten PU-kruipneus; metaalvrij

Daim/Matériau textile; Doublure textile à régulation thermique; Languette rembourrée; Embout en composite; Semelle intérieure entière; Semelle anti-perforation non métallique; Semelle NITRILE/PU FLAME; Embout renforcé en PU; Modèle sans métal

Norm Norme: EN ISO 20345 S1P SRC, Form A

Artikel nr. N° d'art.: 11721

Maten Pointures: 36 - 48



HARVEY LOW S3



Gehydrofobeerd suède leder/nubuck leder; ademende binnenvoering van textiel; gepolsterde watertong; kunststof neus; hele inlegzool; metaalvrije tussenzool; RUBBER/PU zool FLAME; aangespoten PU-kruipneus; metaalvrij

Daim imperméabilisé/Nubuck; Doublure textile à régulation thermique; Languette fermée et rembourrée; Embout en composite; Semelle intérieure entière; Semelle anti-perforation non métallique; Semelle NITRILE/PU FLAME; Embout renforcé en PU; Modèle sans métal

Norm Norme: EN ISO 20345 S3 SRC, Form A

Artikel nr. N° d'art.: 12721

Maten Pointures: 36 - 48



HARVEY MID S3




Gehydrofobeerd suède leder/nubuck leder; ademende binnenvoering van textiel; gepolsterde watertong; kunststof neus; hele inlegzool; metaalvrije tussenzool; RUBBER/PU zool FLAME; aangespoten PU-kruipneus; metaalvrij

Daim imperméabilisé/Nubuck; Doublure textile à régulation thermique; Langnette fermée et rembourrée; Embout en composite; Semelle intérieure entière; Semelle anti-perforation non métallique; Semelle NITRILE/PU FLAME; Embout renforcé en PU; Modèle sans métal

Norm Norme: EN ISO 20345 S3 SRC, Form B

Artikel nr. N° d'art.: 16721

Maten Pointures: 36 - 48



HARRISON LOW S3



Gehydrofobeerd suède leder; ademende binnenvoering van textiel; gepolsterde watertong; kunststof neus; hele inlegzool; metaalvrije tussenzool; RUBBER/PU zool FLAME; aangespoten PU-kruipneus; metaalvrij

Daim imperméabilisé; Doublure textile à régulation thermique; Langnette fermée et rembourrée; Embout en composite; Semelle intérieure entière; Semelle anti-perforation non métallique; Semelle NITRILE/PU FLAME; Embout renforcé en PU; Modèle sans métal

Norm Norme: EN ISO 20345 S3 SRC, Form A

Artikel nr. N° d'art.: 12741

Maten Pointures: 36 - 48



HARRISON MID S3



Gehydrofobeerd suède leder; ademende binnenvoering van textiel; gepolsterde watertong; kunststof neus; hele inlegzool; metaalvrije tussenzool; RUBBER/PU zool FLAME; aangespoten PU-kruipneus; metaalvrij

Daim imperméabilisé; Doublure textile à régulation thermique; Langnette fermée et rembourrée; Embout en composite; Semelle intérieure entière; Semelle anti-perforation non métallique; Semelle NITRILE/PU FLAME; Embout renforcé en PU; Modèle sans métal

Norm Norme: EN ISO 20345 S3 SRC, Form B

Artikel nr. N° d'art.: 16741

Maten Pointures: 36 - 48



LOOPZOOl JO_BASIC

SEMELLE EXTÉRIEURE JO_BASIC

LOOPZOOl: PU (POLYURETHAAN)

SEMELLE EXTÉRIEURE : PU (POLYURÉTHANE)

UITSTEKENDE ANTISLIPWERKING SRC

EXCELLENTE PROPRIÉTÉS ANTIDÉRAPANTES SRC

GECERTIFICEERD CONFORM DGUV REGEL 112-191

CERTIFIÉE CONFORME AU RÈGLEMENT 112-191 DE L'ASSURANCE ACCIDENTS LÉGALE ALLEMANDE (DGUV)



BASIC COMPO LOW S3



Rundleder; ademende binnenvoering van textiel; gepolsterde watertong; kunststof neus; hele inlegzool; metaalvrije tussenzool; PU/PU zool jo_BASIC; aangespoten PU-kruipneus; metaalvrij

Cuir bovin; Doublure textile à régulation thermique; Languette fermée et rembourrée; Embout en composite; Semelle intérieure entière; Semelle anti-perforation non métallique; Semelle PU/PU jo_BASIC; Embout renforcé en PU; Modèle sans métal

Norm Norme: EN ISO 20345 S3 SRC, Form A

Artikel nr. N° d'art.: 12111

Maten Pointures: 36 - 48



BASIC COMPO MID S3



Rundleder; ademende binnenvoering van textiel; gepolsterde watertong; kunststof neus; hele inlegzool; metaalvrije tussenzool; PU/PU zool jo_BASIC; aangespoten PU-kruipneus; metaalvrij

Cuir bovin; Doublure textile à régulation thermique; Languette fermée et rembourrée; Embout en composite; Semelle intérieure entière; Semelle anti-perforation non métallique; Semelle PU/PU jo_BASIC; Embout renforcé en PU; Modèle sans métal

Norm Norme: EN ISO 20345 S3 SRC, Form B

Artikel nr. N° d'art.: 16111

Maten Pointures: 36 - 48



BASIC LOW S3



Rundleder; ademende binnenvoering van textiel; gepolsterde watertong; stalen neus; hele inlegzool; antistatische softvlies-binnenzool; stalen tussenzool; PU/PU zool jo_BASIC; aangespoten PU-kruipneus

Cuir bovin; Doublure textile à régulation thermique; Languette fermée et rembourrée; Embout en acier; Semelle intérieure entière; Première semelle antistatique en non-tissé doux; Semelle intermédiaire en acier; Semelle PU/PU jo_BASIC; Embout renforcé en PU

Norm Norme: EN ISO 20345 S3 SRC, Form A

Artikel nr. N° d'art.: 12331

Maten Pointures: 36 - 48



BASIC MID S3



Rundleder; ademende binnenvoering van textiel; gepolsterde watertong; stalen neus; hele inlegzool; antistatische softvlies-binnenzool; stalen tussenzool; PU/PU zool jo_BASIC; aangespoten PU-kruipneus

Cuir bovin; Doublure textile à régulation thermique; Languette fermée et rembourrée; Embout en acier; Semelle intérieure entière; Première semelle antistatique en non-tissé doux; Semelle intermédiaire en acier; Semelle PU/PU jo_BASIC; Embout renforcé en PU

Norm Norme: EN ISO 20345 S3 SRC, Form B

Artikel nr. N° d'art.: 16331

Maten Pointures: 36 - 48



LOOPZOOl JO_SPORTY

SEMELLE EXTÉRIEURE JO_SPORTY



LOOPZOOl: RUBBER

SEMELLE EXTÉRIEURE : CAOUTCHOUC

BESTENDIG TEGEN EEN GROOT AANTAL CHEMICALIËN (ZUREN EN LOGEN)

RÉSISTANT À UN GRAND NOMBRE DE PRODUITS CHIMIQUES (ACIDES ET LESSIVES)



JO_FIT LADY LOW S1P

**PASVORM
VOOR DAMES**



Chaussant femme

Nubuck leder/mesh materiaal; ademende binnenvoering van textiel; gepolsterde tong; stalen neus; hele inlegzool; metaalvrije tussenzool; RUBBER/EVA zool jo_SPORTY

Nubuck/Matière mesh; Doublure textile à régulation thermique; Languette rembourrée; Embout en acier; Semelle intérieure entière; Semelle anti-perforation non métallique; Semelle NITRILE/EVA jo_SPORTY

Norm Norme: EN ISO 20345 S1P SRC, Form A

Artikel nr. N° d'art.: 14121

Maten Pointures: 36 - 42



LOOPZOOl JO_TWIST

SEMELLE EXTÉRIEURE JO_TWIST

LOOPZOOl: PU (POLYURETHAAN)

SEMELLE EXTÉRIEURE : PU (POLYURÉTHANE)

UITSTEKENDE ANTISLIPWERKING SRC

EXCELLENTE PROPRIÉTÉS ANTIDÉRAPANTES SRC

GECERTIFICEERD CONFORM DGUV REGEL 112-191

CERTIFIÉE CONFORME AU RÈGLEMENT 112-191 DE L'ASSURANCE ACCIDENTS LÉGALE ALLEMANDE (DGUV)



JO_TWIST BOA® LOW S1P

BOA® FIT SYSTEM



BOA® Fit System

Gehydrofobeerd nubuck leder/textiel; BOA® Fit System; ademende binnenvoering van textiel; gepolsterde tong; kunststof neus; hele inlegzool; metaalvrije tussenzool; PU/PU zool jo_TWIST

Nubuck impermeabilisé/Matière textile; BOA® Fit System; Doublure textile à régulation thermique; Languette rembourrée; Embout en composite; Semelle intérieure entière; Semelle anti-perforation non métallique; Semelle PU/PU jo_TWIST

Norm Norme: EN ISO 20345 S1P SRC, Form A

Artikel nr. N° d'art.: 12761

Maten Pointures: 38 - 48



JO_TWIST BOA® MID S1P

BOA® FIT SYSTEM



BOA® Fit System

Gehydrofobeerd nubuck leder/textiel; BOA® Fit System; ademende binnenvoering van textiel; gepolsterde watertong; kunststof neus; hele inlegzool; metaalvrije tussenzool; PU/PU zool jo_TWIST

Nubuck impermeabilisé/Matière textile; BOA® Fit System; Doublure textile à régulation thermique; Languette fermée et rembourrée; Embout en composite; Semelle intérieure entière; Semelle anti-perforation non métallique; Semelle PU/PU jo_TWIST

Norm Norme: EN ISO 20345 S1P SRC, Form B

Artikel nr. N° d'art.: 16761

Maten Pointures: 38 - 48



RUBBER-PU ZOOI

SEMELLE CAOUTCHOUC-PU

BESTENDIG TEGEN EEN GROOT AANTAL CHEMICALIËN
(ZUREN EN LOGEN)

RÉSISTANT À UN GRAND NOMBRE DE PRODUITS
CHIMIQUES (ACIDES ET LESSIVES)

KLEURRIJKE CONTRASTEN VOOR DYNAMISCH DESIGN
DES CONTRASTES DE COULEURS POUR UN DESIGN DYNAMIQUE

UITSTEKENDE ANTISLIPWERKING SRC
EXCELLENTE PROPRIÉTÉS ANTIDÉRAPANTES SRC



RUSTY S3



Rundleder; ademende binnenvoering van textiel; gepolsterde watertong; stalen neus;
hele inlegzool; antistatische softvlies-binnenzool; stalen tussenzool; RUBBER/PU zool;
slijtvaste TPU-beschermneus; extra hielversteviging

Cuir bovin; Doublure textile à régulation thermique; Languette fermée et rembourrée;
Embout en acier; Semelle intérieure entière; Première antistatique en non-tissé doux;
Semelle intermédiaire en acier; Semelle NITRILE/PU; Embout résistant à l'abrasion en
TPU; Système stabilisant le talon

Norm Norme: EN ISO 20345 S3 SRC, Form A

Artikel nr. N° d'art.: 12881

Maten Pointures: 36 - 48



ROCKY S3



Rundleder; ademende binnenvoering van textiel; gepolsterde watertong; stalen neus;
hele inlegzool; antistatische softvlies-binnenzool; stalen tussenzool; RUBBER/PU zool;
slijtvaste TPU-beschermneus; extra hielversteviging

Cuir bovin; Doublure textile à régulation thermique; Languette fermée et rembourrée;
Embout en acier; Semelle intérieure entière; Première antistatique en non-tissé doux;
Semelle intermédiaire en acier; Semelle NITRILE/PU; Embout résistant à l'abrasion en
TPU; Système stabilisant le talon

Norm Norme: EN ISO 20345 S3 SRC, Form B

Artikel nr. N° d'art.: 16881

Maten Pointures: 36 - 48



LOOPZOOl NEW BASIC

SEMELLE EXTÉRIEURE NEW BASIC

LOOPZOOl: PU (POLYURETHAAN)

SEMELLE EXTÉRIEURE : PU (POLYURÉTHANE)

UITSTEKENDE ANTISLIPWERKING SRC

EXCELLENTE PROPRIÉTÉS ANTIDÉRAPANTES SRC



LEON S1P



Rundleder; ademende binnenvoering van textiel; gepolsterde tong; stalen neus; hele inlegzool; antistatische softvlies-binnenzool; stalen tussenzool; PU/PU zool NEW BASIC; aangespoten PU-kruipneus

Cuir bovin; Doublure textile à régulation thermique; Languette rembourrée; Embout en acier; Semelle intérieure entière; Première semelle antistatique en non-tissé doux; Semelle intermédiaire en acier; Semelle PU/PU NEW BASIC; Embout renforcé en PU

Norm Norme: EN ISO 20345 S1P SRC, Form A

Artikel nr. N° d'art.: 11401

Maten Pointures: 36 - 48



JO_COLOUR YELLOW LOW S1P



Leder/textiel; ademende binnenvoering van textiel; gepolsterde watertong; stalen neus; hele inlegzool; metaalvrije tussenzool; PU/PU zool NEW BASIC; aangespoten PU-kruipneus

Cuir/Matière textile; Doublure textile à régulation thermique; Languette fermée et rembourrée; Embout en acier; Semelle intérieure entière; Semelle anti-perforation non métallique; Semelle PU/PU NEW BASIC; Embout renforcé en PU

Norm Norme: EN ISO 20345 S1P SRC, Form A

Artikel nr. N° d'art.: 12931

Maten Pointures: 36 - 48



JO_COLOUR ORANGE LOW S3



Leder/gehydrofoeerd textiel; ademende binnenvoering van textiel; gepolsterde watertong; stalen neus; hele inlegzool; metaalvrije tussenzool; PU/PU zool NEW BASIC; aangespoten PU-kruipneus

Cuir/Matière textile imperméabilise; Doublure textile à régulation thermique; Languette fermée et rembourrée; Embout en acier; Semelle intérieure entière; Semelle anti-perforation non métallique; Semelle PU/PU NEW BASIC; Embout renforcé en PU

Norm Norme: EN ISO 20345 S3 SRC, Form A

Artikel nr. N° d'art.: 12941

Maten Pointures: 36 - 48



JO_COLOUR ORANGE MID S3



Leder/gehydrofoeerd textiel; ademende binnenvoering van textiel; gepolsterde watertong; stalen neus; hele inlegzool; metaalvrije tussenzool; PU/PU zool NEW BASIC; aangespoten PU-kruipneus

Cuir/Matière textile imperméabilise; Doublure textile à régulation thermique; Languette fermée et rembourrée; Embout en acier; Semelle intérieure entière; Semelle anti-perforation non métallique; Semelle PU/PU NEW BASIC; Embout renforcé en PU

Norm Norme: EN ISO 20345 S3 SRC, Form B

Artikel nr. N° d'art.: 16941

Maten Pointures: 36 - 48



LENNY S2



Rundleder; ademende binnenvoering van textiel; gepolsterde watertong; stalen neus; hele inlegzool; antistatische softvlies-binnensool; PU/PU zool NEW BASIC; aangespoten PU-kruipneus

Cuir bovin; Doublure textile à régulation thermique; Languette fermée et rembourrée; Embout en acier; Semelle intérieure entière; Première semelle antistatique en non-tissé doux; Semelle intermédiaire en acier; Semelle PU/PU NEW BASIC; Embout renforcé en PU

Norm Norme: EN ISO 20345 S2 SRC, Form A

Artikel nr. N° d'art.: 12320

Maten Pointures: 36 - 48



LENNY S3



Rundleder; ademende binnenvoering van textiel; gepolsterde watertong; stalen neus; hele inlegzool; antistatische softvlies-binnensool; stalen tussenzool; PU/PU zool NEW BASIC; aangespoten PU-kruipneus

Cuir bovin; Doublure textile à régulation thermique; Languette fermée et rembourrée; Embout en acier; Semelle intérieure entière; Première semelle antistatique en non-tissé doux; Semelle intermédiaire en acier; Semelle PU/PU NEW BASIC; Embout renforcé en PU

Norm Norme: EN ISO 20345 S3 SRC, Form A

Artikel nr. N° d'art.: 12321

Maten Pointures: 36 - 48



ACHIM S2



Rundleder; ademende binnenvoering van textiel; gepolsterde watertong; stalen neus; hele inlegzool; antistatische softvlies-binnenzool; PU/PU zool NEW BASIC; aangespoten PU-kruipneus

Cuir bovin; Doublure textile à régulation thermique; Languette fermée et rembourrée; Embout en acier; Semelle intérieure entière; Première semelle antistatique en non-tissé doux; Semelle PU/PU NEW BASIC; Embout renforcé en PU

Norm Norme: EN ISO 20345 S2 SRC, Form B

Artikel nr. N° d'art.: 16320

Maten Pointures: 36 - 48



ACHIM S3



Rundleder; ademende binnenvoering van textiel; gepolsterde watertong; stalen neus; hele inlegzool; antistatische softvlies-binnenzool; stalen tussenzool; PU/PU zool NEW BASIC; aangespoten PU-kruipneus

Cuir bovin; Doublure textile à régulation thermique; Languette fermée et rembourrée; Embout en acier; Semelle intérieure entière; Première semelle antistatique en non-tissé doux; Semelle intermédiaire en acier; Semelle PU/PU NEW BASIC; Embout renforcé en PU

Norm Norme: EN ISO 20345 S3 SRC, Form B

Artikel nr. N° d'art.: 16321

Maten Pointures: 36 - 48



JERRY S3



**MET
RITSSLUITING**



avec fermeture éclair

Rundleder; combinatie: veter en ritssluiting; wintervoering; gepolsterde watertong; stalen neus; hele inlegzool; antistatische softvlies-binnenzool; stalen tussenzool; PU/PU zool NEW BASIC; aangespoten PU-kruipneus

Cuir bovin; Combinaison laçage et fermeture éclair; Doublure hiver; Languette fermée et rembourrée; Embout en acier; Semelle intérieure entière; Première semelle antistatique en non-tissé doux; Semelle intermédiaire en acier; Semelle PU/PU NEW BASIC; Embout renforcé en PU

Norm Norme: EN ISO 20345 S3 CI/SRC, Form C

Artikel nr. N° d'art.: 16011

Maten Pointures: 36 - 48



SCOTT S3 ÜK



Rundleder; wintervoering; gepolsterde watertong; stalen neus; hele inlegzool; antistatische softvlies-binnenzool; stalen tussenzool; PU/PU zool NEW BASIC; aangespoten PU-kruipneus

Cuir bovin; Doublure hiver; Languette fermée et rembourrée; Embout en acier; Semelle intérieure entière; Première semelle antistatique en non-tissé doux; Semelle intermédiaire en acier; Semelle PU/PU NEW BASIC; Embout renforcé en PU

Norm Norme: EN ISO 20345 S3 SRC, Form C

Artikel nr. N° d'art.: 18351

Maten Pointures: 36 - 48



JAZEK S2



Rundleder/gehydrofobeerd textiel CORDURA®; ademende binnenvoering van textiel; gepolsterde watertong; stalen neus; hele inlegzool; antistatische softvlies-binnenzool; PU/PU zool NEW BASIC; aangespoten PU-kruipneus

Cuir bovin/Matière textile CORDURA® imperméabilisé; Doublure textile à régulation thermique; Langue fermée et rembourrée; Embout en acier; Semelle intérieure entière; Première semelle antistatique en non-tissé doux; Semelle PU/PU NEW BASIC; Embout renforcé en PU

Norm Norme: EN ISO 20345 S2 SRC, Form A

Artikel nr. N° d'art.: 12520

Maten Pointures: 36 - 48



ALEX S2



Rundleder/gehydrofobeerd textiel CORDURA®; ademende binnenvoering van textiel; gepolsterde watertong; stalen neus; hele inlegzool; antistatische softvlies-binnenzool; PU/PU zool NEW BASIC; aangespoten PU-kruipneus

Cuir bovin/Matière textile CORDURA® imperméabilisé; Doublure textile à régulation thermique; Langue fermée et rembourrée; Embout en acier; Semelle intérieure entière; Première semelle antistatique en non-tissé doux; Semelle PU/PU NEW BASIC; Embout renforcé en PU

Norm Norme: EN ISO 20345 S2 SRC, Form B

Artikel nr. N° d'art.: 16520

Maten Pointures: 36 - 48



JAZEK S3



Rundleder/gehydrofobeerd textiel CORDURA®; ademende binnenvoering van textiel; gepolsterde watertong; stalen neus; hele inlegzool; antistatische softvlies-binnenzool; stalen tussenzool; PU/PU zool NEW BASIC; aangespoten PU-kruipneus

Cuir bovin/Matière textile CORDURA® imperméabilisé; Doublure textile à régulation thermique; Langue fermée et rembourrée; Embout en acier; Semelle intérieure entière; Première semelle antistatique en non-tissé doux; Semelle intermédiaire en acier; Semelle PU/PU NEW BASIC; Embout renforcé en PU

Norm Norme: EN ISO 20345 S3 SRC, Form A

Artikel nr. N° d'art.: 12521

Maten Pointures: 36 - 48



ALEX S3



Rundleder/gehydrofobeerd textiel CORDURA®; ademende binnenvoering van textiel; gepolsterde watertong; stalen neus; hele inlegzool; antistatische softvlies-binnenzool; stalen tussenzool; PU/PU zool NEW BASIC; aangespoten PU-kruipneus

Cuir bovin/Matière textile CORDURA® imperméabilisé; Doublure textile à régulation thermique; Langue fermée et rembourrée; Embout en acier; Semelle intérieure entière; Première semelle antistatique en non-tissé doux; Semelle intermédiaire en acier; Semelle PU/PU NEW BASIC; Embout renforcé en PU

Norm Norme: EN ISO 20345 S3 SRC, Form B

Artikel nr. N° d'art.: 16521

Maten Pointures: 36 - 48



ACCESSOIRES



ACCESSOIRES

MEER OPTIES VOOR COMFORT EN ZORG POUR L'ENTRETIEN ET LE CONFORT DE VOS CHAUSSURES

Wij hebben de juiste accessoires voor elke voet en elke situatie. Inlegzolen om de pasvorm verder te optimaliseren, sokken voor elke gelegenheid, ritsluitingen, veters, veterlussen, waterafstotende spray en verzorgingsproducten, op uv-licht gebaseerde refresher, Dialution binnenschoenen of meetplanken: wij bieden alles in een ruime keuze en altijd van absolute kwaliteit.

Afin de pouvoir répondre encore mieux aux exigences de chaque pied et de chaque situation, nous vous proposons également des accessoires adaptés. Semelles intérieures pour optimiser encore davantage le chaussant, chaussettes pour toutes les occasions, fermetures à glissières, lacets, lace loops, sprays imperméabilisants et produits d'entretien, sèche-chaussures à rayons UV, chaussons Dialution ou appareils de mesure du pied : une large sélection de produits, toujours d'une très grande qualité, vous attend !



ACCESSOIRES**ELTEN PERFECT FIT-SOCKS ESD (CARBON)**

Werk- / wandelsokken zwart/grijs; Hiel, teen- en zoolversterking; Zeer elastisch, drukvrije boord; Huidvriendelijke materialen; Klimaatregulerend Coolmax® garen; ESD-uitvoering; 50% polyester (COOLMAX®FIBER), 26% polyamide, 21% katoen, 2% elasthan, 1% carbon

Chaussettes de travail en noir/gris; Talon, pointe et semelle renforcés; La bande très élastique ne comprime pas; Matériaux à bonne affinité cutanée; Fil Coolmax® thermorégulateur; équipement ESD; 50% polyester (COOLMAX®FIBER), 26% polyamide, 21% coton, 2% élasthanne, 1% carbone

Art.nr. N° Art.: 900022

Maten Pointures: 35 - 38; 39 - 42; 43 - 46; 47 - 50

ACCESSOIRES**ELTEN BASIC-SOCKS ESD**

Basic-sokken zwart; Zeer elastisch, drukvrije boord; Anatomisch gevormde voetbed; Huidvriendelijke materialen; Antistatisch gewassen; 86% katoen, 12% polyester, 1% elasthan, 1% metaalvezel (Bekinox®); ESD-uitvoering

Chaussettes Basic en noir; La bande très élastique ne comprime pas; forme anatomique du lit de pied; Matériaux à bonne affinité cutanée; Lavage antistatique; 86% coton, 12% polyester, 1% élasthanne, 1% fibre métallique (Bekinox®); équipement ESD

Art.nr. N° Art.: 900019

Maten Pointures: 35 - 38; 39 - 42; 43 - 46; 47 - 50

ACCESSOIRES**ELTEN THERMO-SOCKS**

Warme werk- / wandelsokken zwart/grijs; Hiel, teen- en zoolversterking; Zeer elastisch, drukvrije boord; Anatomisch gevormde voetbed; Huidvriendelijke materialen; 50% polyacryl, 30% polyamide, 20% wol

Chaussettes de travail réchauffantes en noir/gris; Talon, pointe et semelle renforcés; La bande très élastique ne comprime pas; forme anatomique du lit de pied; Matériaux à bonne affinité cutanée; 50% polyacrylique, 30% polyamide, 20% laine

Art.nr. N° Art.: 900018

Maten Pointures: 35 - 38; 39 - 42; 43 - 46; 47 - 50

ACCESSOIRES**ELTEN BUSINESS-SOCKS**

Business-sokken zwart, elegant en comfortabel; Zeer elastisch, drukvrije boord; Anatomisch gevormde voetbed; Huidvriendelijke materialen; 98% nylon, 2% elasthan

Chaussettes Business en noir, élégantes et confortables; La bande très élastique ne comprime pas; forme anatomique du lit de pied; Matériaux à bonne affinité cutanée; 98% nylon, 2% élasthanne

Art.nr. N° Art.: 900016

Maten Pointures: 35 - 38; 39 - 42; 43 - 46; 47 - 50

ACCESSOIRES

ARTISAN SOLE ESD



Volledige inlegzool; verkrijgbaar in verschillende hoogtes: Level 1, Level 2, Level 3; Level 1: aanzienlijk meer comfort voor brede voeten; Level 2: biedt comfortabele demping voor gemiddeld brede voeten; Level 3: effectieve schokabsorptie en meer steun voor smalle voeten; zeer goede vocht-opname en -afgave eigenschappen; slijtvast; geschikt voor alle ESD-compatibele veiligheidsschoenen die met deze inlegzool zijn gecertificeerd

Semelle intérieure entière; Disponible en différentes épaisseurs : Level 1, Level 2, Level 3; Level 1: Un confort nettement supérieur pour les pieds forts; Level 2: Offre un amorti confortable pour les pieds moyennement forts; Level 3: Amortissement efficace des chocs et meilleur maintien des pieds fins; Excellente absorption et évacuation de l'humidité; Résistant à l'abrasion; Convient à toutes les chaussures de sécurité ESD qui sont certifiées avec cette semelle intérieure

Art.nr. N° Art.: Level 1 **204153** Level 2 **204154** Level 3 **204155**

Maten Pointures: **36 - 48**

Pasvorm geschikt voor alle ESD artikelen van de volgende productgroepen: | la forme convient aux articles esd des groupes de produits suivants : WELLMAXX Grip, WELLMAXX Safety-Grip, WELLMAXX Trainers, WELLMAXX L10, (ook | en plus : Safety-Grip, Trainers, L10)

ACCESSOIRES

ARTISAN YELLOW SOLE ESD



Damespasvorm; volledige inlegzool; verkrijgbaar in verschillende hoogtes: Level 1, Level 2, Level 3; Level 1: aanzienlijk meer comfort voor brede voeten; Level 2: biedt comfortabele demping voor gemiddeld brede voeten; Level 3: effectieve schokabsorptie en meer steun voor smalle voeten; zeer goede vocht-opname en -afgave eigenschappen; slijtvast; geschikt voor alle ESD-compatibele veiligheidsschoenen die met deze inlegzool zijn gecertificeerd

Coupe femme; Semelle intérieure entière; Disponible en différentes épaisseurs : Level 1, Level 2, Level 3; Level 1: Un confort nettement supérieur pour les pieds forts; Level 2: Offre un amorti confortable pour les pieds moyennement forts; Level 3: Amortissement efficace des chocs et meilleur maintien des pieds fins; Excellente absorption et évacuation de l'humidité; Résistant à l'abrasion; Convient à toutes les chaussures de sécurité ESD qui sont certifiées avec cette semelle intérieure

Art.nr. N° Art.: Level 1 **204150** Level 2 **204151** Level 3 **204152**

Maten Pointures: **34 - 42**

Pasvorm geschikt voor alle ESD artikelen van de volgende productgroepen: | la forme convient aux articles esd des groupes de produits suivants : WELLMAXX Safety-Grip, WELLMAXX Trainers Lady (ook | en plus : Trekking Lady)

ARTISAN INLEGZOOI

Volledige inlegzool in verschillende hoogtes voor een optimale pasvorm.

Semelle intérieure sur toute la surface, de différentes hauteurs, pour optimiser l'ajustement.



LEVEL 1

BREDE VOETEN

Merkbaar meer comfort voor brede voeten.

POUR LES PIEDS FORTS

Un confort nettement supérieur pour les pieds forts.



LEVEL 2

GEMIDDELD BREDE VOETEN

Zorgt voor comfortabele demping voor gemiddeld brede voeten.

POUR LES PIEDS NORMAUX

Offre un amorti confortable pour les pieds moyennement forts.



LEVEL 3

SMALLE VOETEN

Effectieve schokabsorptie en meer ondersteuning voor smallere voeten.

POUR LES PIEDS ÉTROITS

Amortissement efficace des chocs et meilleur maintien des pieds fins.

ACCESSOIRES

FIREFIGHTERS SOLE



Volledige inlegzool; Verkrijgbaar in verschillende hoogtes: Level 1, Level 2, Level 3; Level 1: Aanzienlijk meer comfort voor brede voeten; Level 2: Biedt comfortabele demping voor gemiddeld brede voeten; Level 3: Effectieve schokabsorptie en meer steun voor smalle voeten; Zeer goede vochtopname en -afgave eigenschappen; Slijtvast

Semelle intérieure entière; Disponible en différentes épaisseurs : Level 1, Level 2, Level 3; Level 1: Un confort nettement supérieur pour les pieds forts; Level 2: Offre un amorti confortable pour les pieds moyennement forts; Level 3: Amortissement efficace des chocs et meilleur maintien des pieds fins; Excellente absorption et évacuation de l'humidité; Résistant à l'abrasion

Art.nr. N° Art.: Level 1 **204011** Level 2 **204012** Level 3 **204013**

Maten Pointures: **35 - 50**

Pasvorm geschikt voor alle ESD artikelen van de volgende productgroepen: | la forme convient aux articles esd des groupes de produits suivants :
ELTEN FIRE

ACCESSOIRES

ESD SPORTIVE BLACK SOLE



Volledige inlegzool; Slijtvast; Zeer goede vochtopname en -afgave eigenschappen; Geschikt voor alle ESD-compatibele veiligheidsschoenen die met deze inlegzool zijn gecertificeerd

Semelle intérieure entière; Résistant à l'abrasion; Excellente absorption et évacuation de l'humidité; Convient à toutes les chaussures de sécurité ESD qui sont certifiées avec cette semelle intérieure

Art.nr. N° Art.: **204094**

Maten Pointures: **35 - 49**

Pasvorm geschikt voor alle ESD artikelen van de volgende productgroepen: | la forme convient aux articles esd des groupes de produits suivants :
E-TRACK, WELLMAXX BUSINESS, WELLMAXX MAXXIMO, WELLMAXX SPORTS

ACCESSOIRES

DIALUTION SOLE



Zachte bovenlaag van textiel; Zachte schuimpolstering; Verdeelt het lichaamsgewicht; Ademende, huidvriendelijke materialen; uitneembaar en afwasbaar

Dessus en textile souple; Rembourrage en mousse souple; Répartition du poids du corps; Matériaux respirants et compatibles avec la peau; Amovible avec une surface lavable

Art.nr. N° Art.: **204145**

Maten Pointures: **40 - 48**

Pasvorm geschikt voor alle ESD artikelen van de volgende productgroepen: | la forme convient aux articles esd des groupes de produits suivants :
DIALUTION

ACCESSOIRES

BASIC GREY



Volledige inlegzool; Zeer goede vochtopname en -afgave eigenschappen; schok-absorberend en comfortabel; Ademend; Slijtvast

Semelle intérieure entière; Excellente absorption et évacuation de l'humidité pour un climat agréable pour le pied; Confortable et absorbe les chocs; Respirant; Résistant à l'abrasion

Art.nr. N° Art.: **204026**

Maten Pointures: **39 - 50**

Pasvorm geschikt voor alle ESD artikelen van de volgende productgroepen: | la forme convient aux articles esd des groupes de produits suivants :
SAFETY-GRIP, SPECIALS

ACCESSOIRES

SensiCare
ELTEN

ELTEN SENSICARE



Semi-orthopedische inlegzool; volledige inlegzool met voetgewelf in 3 verschillende hoogtes: LOW / MEDIUM / HIGH; het anatomisch gevormde voetbed ondersteunt het natuurlijk afrolgedrag; vormstabil en duurzaam flexibel; een uitstekende demping zorgt voor ontlasting van de rug; geschikt voor alle ESD-compatibele veiligheidsschoenen die met deze inlegzool zijn gecertificeerd; huidvriendelijk

Semelle intérieure semi-orthopédique; Semelle intérieure entière avec une voûte plantaire de 3 hauteurs différentes: LOW / MEDIUM / HIGH; Une assise plantaire anatomique soutient le déroulement naturel du pied; Forme stable et durablement flexible; Un amortissement excellent soulage le dos; Convient à toutes les chaussures de sécurité ESD qui sont certifiées avec cette semelle intérieure; Matériaux doux sur la peau

Art.nr. N° Art.:	LOW 204080	MEDIUM 204081	HIGH 204082
Maten Pointures:	36 - 48		

Pasvorm geschikt voor alle ESD artikelen van de volgende productgroepen: | la forme convient aux articles esd des groupes de produits suivants: BIOMEX DYNAMICS, BIOMEX PROTECTION, DIMENSION PRO, ERGO-ACTIVE, FUN, L10, LOWA, MISS L10, NEW CLASSICS, NOVA, SAFEGUARD, SAFETY-GRIP, SPECIALS, TRAINERS, WELLMAXX, WHITE

INDIVIDUELE INLEGZOLEN

Zo verschillend als mensen zijn, zo zijn ook hun voeten. Toch zijn er drie types die vaker voorkomen. Om het desbetreffende voettype optimaal te ondersteunen, bieden wij drie verschillende inlegzolen aan. Elk beschikt over een verschillend sterke uitvoering ter ondersteuning van het lengtegewelf. Dit geeft een individuele demping en gelijke gewichtsverdeling, die op zijn beurt pijn- en drukpunten ontlast. Uw voeten worden aangenaam zacht ingebed en zijn minder vermoeid. Ook uw rug zal zich door de demping tijdens het lopen veel beter voelen.

LOW

Ondersteuning van het te vlakke lengtegewelf en comfortabele demping.
Soutien pour les pieds plats et pour une absorption confortable des chocs.

MEDIUM

Voor voelbaar meer voetcomfort bij een intact lengtegewelf.
Pour plus de confort pour les voûtes plantaires moyennes.

HIGH

Dient ter effectieve schokabsorptie bij een te hoog lengtegewelf.
Pour une absorption des chocs efficace si la voûte plantaire est trop haute.

ACCESSOIRES

SensiCare
ELTEN LADY

ELTEN SENSICARE LADY



Damespasvorm; semi-orthopedische inlegzool; volledige inlegzool met voetgewelf in 3 verschillende hoogtes: LOW / MEDIUM / HIGH; het anatomisch gevormde voetbed ondersteunt het natuurlijk afrolgedrag; vormstabil en duurzaam flexibel; een uitstekende demping zorgt voor ontlasting van de rug; geschikt voor alle ESD-compatibele veiligheidsschoenen die met deze inlegzool zijn gecertificeerd; huidvriendelijk

Coupe femme; Semelle intérieure semi-orthopédique; Semelle intérieure entière avec une voûte plantaire de 3 hauteurs différentes: LOW / MEDIUM / HIGH; Une assise plantaire anatomique soutient le déroulement naturel du pied; Forme stable et durablement flexible; Un amortissement excellent soulage le dos; Convient à toutes les chaussures de sécurité ESD qui sont certifiées avec cette semelle intérieure; Matériaux doux sur la peau

Art.nr. N° Art.:	LOW 204083	MEDIUM 204084	HIGH 204085
Maten Pointures:	34 - 42		

Pasvorm geschikt voor alle ESD artikelen van de volgende productgroepen: | la forme convient aux articles esd des groupes de produits suivants: WELLMAXX Safety-Grip, WELLMAXX Trainers Lady (ook | en plus: Trekking Lady)

SEMELLES INDIVIDUELLES

Il existe autant de pieds que de personnalités différentes. Toutefois, trois types sont plus fréquents que d'autres. Pour fournir un soutien efficace à ces types de pieds particuliers, nous avons développé trois semelles différentes. Chacun a un niveau de soutien différent de la voûte plantaire. Cela permet d'obtenir un amortissement individuel et une répartition homogène du poids, qui sert alors à soulager la douleur et les points de pression. Vos pieds seront amortis en douceur et se fatigueront moins facilement. Et votre dos sentira également la différence immédiatement grâce à l'amortissement de vos pas.

DE DOORGEZAKTE VOET PIED PLAT



DE NORMALE VOET PIED NORMAL



DE HOLLE VOET VOÛTE PLANTAIRE HAUTE



ACCESSOIRES**CURREX WORK PRO HIGH****CUR
REX**

Semi-orthopedische inlegzool; volledige inlegzool met voetgewelf in 3 verschillende hoogtes: LOW / MEDIUM / HIGH; diepe hielkuip voor een betere pasvorm; antistatische softpads voor extra voorvoet demping; PORON dempingskussen voor de hielpartij; het anatomisch gevormde voetbed ondersteunt het natuurlijk afrolgedrag; geschikt voor alle ELTEN-schoenen en ESD-compatibele veiligheidsschoenen die met deze inlegzool conform EN ISO 20345 en EN ISO 20347 gecertificeerd zijn; huidvriendelijk

Semelle intérieure semi-orthopédique; Semelle intérieure entière avec une voûte plantaire de 3 hauteurs différentes: LOW / MEDIUM / HIGH; Coupe profonde du talon pour un meilleur maintien dans la chaussure; Coussinet antistatique d'avant-pied soulageant la plante du pied; Amortissement du talon grâce au coussinet en PORON; Une assise plantaire anatomique soutient le déroulement naturel du pied; Convient à toutes les chaussures ELTEN et chaussures de sécurité ESD, qui sont certifiées avec cette semelle intérieure selon la norme EN ISO 20345 et EN ISO 20347; Matériaux doux sur la peau

Art.nr. N° Art.:	Level 1 280010	Level 2 280020	Level 3 280030
Maten Pointures:	34 - 49		

Pasvorm geschikt voor alle ESD artikelen van de volgende productgroepen: | la forme convient aux articles esd des groupes de produits suivants : BIOMEX DYNAMICS, DIMENSION PRO, BIOMEX PROTECTION, ERGO-ACTIVE, L10, MISS L10, SAFEGUARD, SAFETY-GRIP, SPECIALS, TRAINERS, WHITE

ACCESSOIRES**SPORT-SOLE**

Volledige inlegzool met Technogel-insert voor optimale demping van de hielpartij; klimaat regulerend bovenmateriaal; versteviging van het hielbereik door EVA; voor optimale ontlasting van geleding en wervelkolom

Semelle intérieure avec couche en Technogel pour un amortissement optimal dans la zone du talon; Matière du dessus thermorégulateur; Renforcement de la zone du talon par EVA; our soulager les articulations et la colonne vertébrale

Art.nr. N° Art.: 204006**Maten Pointures: 39 - 48**

ACCESSOIRES

ESD PRO SOLE



Volledige inlegzool; zeer goede vochtopname en -afgave eigenschappen; slijtvast; geschikt voor alle ESD-compatibele veiligheidsschoenen die met deze inlegzool zijn gecertificeerd; gecertificeerd voor orthopedische aanpassingen

Semelle intérieure entière; Excellente absorption et évacuation de l'humidité; Résistant à l'abrasion; Convient à toutes les chaussures de sécurité ESD qui sont certifiées avec cette semelle intérieure; Certifié pour des modifications orthopédiques

Art.nr. N° Art.: 204054

Maten Pointures: 35 - 52

Pasvorm geschikt voor alle ESD artikelen van de volgende productgroepen: | la forme convient aux articles esd des groupes de produits suivants : BAREFOOTER, BASIC, BIOMEX DYNAMICS, BIOMEX PROTECTION, DIMENSION PRO, ERGO-ACTIVE, FUN, L10, NEW CLASSICS, SAFEGUARD, SAFETY-GRIP, SPECIALS, TRAINERS, WELLMAXX, WHITE

ACCESSOIRES

ESD PRO LADY SOLE



Dames pasvorm; volledige inlegzool; zeer goede vochtopname en -afgave eigenschappen; slijtvast; geschikt voor alle ESD-compatibele veiligheidsschoenen die met deze inlegzool zijn gecertificeerd

Coupe femmes; Semelle intérieure entière; Excellente absorption et évacuation de l'humidité; Résistant à l'abrasion; Convient à toutes les chaussures de sécurité ESD qui sont certifiées avec cette semelle intérieure

Art.nr. N° Art.: 204056

Maten Pointures: 35 - 42

Pasvorm geschikt voor alle ESD artikelen van de volgende productgroepen: | la forme convient aux articles esd des groupes de produits suivants : MISS L10

ACCESSOIRES

ESD PRO PLAATMATERIAAL PLAQUES



De orthopedische schoenmaker/podoloog inventariseert de behoefte van de schoendragers en maakt een precies passende inlegzool. Aansluitend bekleed hij deze met het ESD-veilige plaatmateriaal ESD PRO.

Le podologue orthésiste évalue le besoin du client et fabrique une ébauche sur-mesure. Ensuite, il colle sur cette ébauche la plaque ESD PRO compatible avec ESD.

Zeer goede vochtopname en -afgave eigenschappen; slijtvast; geschikt voor alle ESD-compatibele veiligheidsschoenen die met deze inlegzool zijn gecertificeerd; gecertificeerd voor orthopedische aanpassingen

Excellente absorption et évacuation de l'humidité; Résistant à l'abrasion; Convient à toutes les chaussures de sécurité ESD qui sont certifiées avec cette semelle intérieure; Certifié pour des modifications orthopédiques

Art.nr. N° Art.: 204100

Maten Pointures: 36 - 52

Pasvorm geschikt voor alle ESD artikelen van de volgende productgroepen: | la forme convient aux articles esd des groupes de produits suivants : BASIC, BIOMEX DYNAMICS, BIOMEX PROTECTION, DIMENSION PRO, ERGO-ACTIVE, FUN, L10, MISS L10, NEW CLASSICS, NOVA, SAFEGUARD, SAFETY-GRIP, SPECIALS, TRAINERS, WELLMAXX, WHITE

ACCESSOIRES

ESD PRO LADY YELLOW SOLE



Dames pasvorm; volledige inlegzool; Zeer goede vochtopname en -afgave eigenschappen; Slijtvast; Geschikt voor alle ESD-compatibele veiligheidsschoenen die met deze inlegzool zijn gecertificeerd

Chaussant femme; Semelle intérieure entière; Excellente absorption et évacuation de l'humidité; Résistant à l'abrasion; Convient à toutes les chaussures de sécurité ESD qui sont certifiées avec cette semelle intérieure

Art.nr. N° Art.: 204001

Maten Pointures: 34 - 42

Pasvorm geschikt voor alle ESD artikelen van de volgende productgroepen: | la forme convient aux articles esd des groupes de produits suivants : ERGO-ACTIVE, NOVA, TREKKING LADY, WELLMAXX TRAINERS LADY, WELLMAXX TRAINERS

ACCESSOIRES**ERSATZREISSVERSCHLUSS CRAIG GTX F2A
(ART. 89641)**

Reserve rits voor ELTEN brandweelaarzen; Geschikt voor het model CRAIG GTX F2A (Art. nr. 89641); Beschikbaar voor schoenmaat 38-40, 41-44, 45-48, 49-50; Voor 1 paar laarzen zijn 2 ritsen nodig.

Fermeture éclair de remplacement pour les bottes de pompier ELTEN; Convient au modèle CRAIG GTX F2A (numéro d'article 89641); Disponible pour les pointures 38 - 40, 41 - 44, 45 - 48, 49 - 50; Vous avez besoin de 2 fermetures éclair pour une paire de bottes

Art.nr. N° Art.: 277762

Maten Pointures: 38 - 50

ACCESSOIRES**ERSATZREISSVERSCHLUSS CURT GTX F2A
(ART. 89621)**

Reserve rits voor ELTEN brandweelaarzen; Geschikt voor het model CURT GTX F2A (Art. nr. 89621); Beschikbaar voor schoenmaat 35-37, 38-40, 41-44, 45-48, 49-50; Voor 1 paar laarzen zijn 2 ritsen nodig.

Fermeture éclair de remplacement pour les bottes de pompier ELTEN; Convient au modèle CURT GTX F2A (numéro d'article 89621); Disponible pour les pointures 35 - 37, 38 - 40, 41 - 44, 45 - 48, 49 - 50; Vous avez besoin de 2 fermetures éclair pour une paire de bottes

Art.nr. N° Art.: 277761

Maten Pointures: 35 - 50

ACCESSOIRES**REISSVERSCHLUSS EURO PROOF
(89211+89221)**

Reserve rits voor ELTEN brandweelaarzen; Geschikt voor de modellen EURO PROOF F2A HI3 & EURO PROOF GTX F2A HI3 (Art. 89211 & Art. 89221); Voor 1 paar laarzen zijn 2 ritsen nodig; Beschikbaar voor schoenmaat 36-40, 41-44, 45-48

Fermeture éclair de remplacement pour les bottes de pompier ELTEN; Convient aux modèles EURO PROOF F2A HI3 & EURO PROOF GTX F2A HI3 (Art. 89211 & Art. 89221); Vous avez besoin de 2 fermetures éclair pour une paire de bottes; Disponible pour les pointures 36 - 40, 41 - 44, 45 - 48

Art.nr. N° Art.: 260067

Maten Pointures: 36 - 48

ACCESSOIRES**REISSVERSCHLUSS FIRE PROOF
(89231)**

Reserve rits voor ELTEN brandweelaarzen; Geschikt voor het model FIRE PROOF GTX F2A (Art. 89231); Voor 1 paar laarzen zijn 2 ritsen nodig; Beschikbaar voor schoenmaat 38-40, 41-44, 45-48

Fermeture éclair de remplacement pour les bottes de pompier ELTEN; Convient au modèle FIRE PROOF GTX F2A (Art. 89231); Vous avez besoin de 2 fermetures éclair pour une paire de bottes; Disponible pour les pointures 38 - 40, 41 - 44, 45 - 48

Art.nr. N° Art.: 260057

Maten Pointures: 38 - 48

ACCESSOIRES**VETERS LACETS L10**

Geschikt voor veiligheidsschoenen, materiaal: polyamide

Convient aux chaussures de sécurité; Matière: polyamide

VERPAKKINGSEENHEID UNITÉ D'EMBALLAGE:		1 PAAR	1 PAIRES
Lengte Longueur:			120 cm
Zwart Noir	Art.-nr. Art. n°:		260090
Grijs Gris	Art.-nr. Art. n°:		260091
Beige Beige	Art.-nr. Art. n°:		260092
Rood Rouge	Art.-nr. Art. n°:		260093

ACCESSOIRES**VETERS LACETS**

Geschikt voor veiligheidsschoenen; materiaal: polyamide

Convient aux chaussures de sécurité; Matière: polyamide

VERPAKKINGSEENHEID UNITÉ D'EMBALLAGE:		5 PAAR	5 PAIRES
Lengte Longueur:	80 cm	Art.-nr. Art. n°:	260000-0
Lengte Longueur:	100 cm	Art.-nr. Art. n°:	260000-3

VERPAKKINGSEENHEID UNITÉ D'EMBALLAGE:		50 PAAR	50 PAIRES
Lengte Longueur:	65 cm	Art.-nr. Art. n°:	260001-1
Lengte Longueur:	80 cm	Art.-nr. Art. n°:	260001-0
Lengte Longueur:	100 cm	Art.-nr. Art. n°:	260001-3
Lengte Longueur:	130 cm	Art.-nr. Art. n°:	260001-6
Lengte Longueur:	150 cm	Art.-nr. Art. n°:	260001-8

ACCESSOIRES**VETERS LACETS**

Geschikt voor veiligheidsschoenen; materiaal: NOMEX®; NOMEX® is hitte- en vlambestendig

Convient aux chaussures de sécurité; Matériel: NOMEX®; NOMEX® est résistant à la chaleur et aux flammes

VERPAKKINGSEENHEID UNITÉ D'EMBALLAGE:		10 PAAR	10 PAIRES
Lengte Longueur:	80 cm	Art.-nr. Art. n°:	260026-0
Lengte Longueur:	110 cm	Art.-nr. Art. n°:	260026-4
Lengte Longueur:	130 cm	Art.-nr. Art. n°:	260026-6

ACCESSOIRES**VETERS ROND LACETS RONDS**

Geschikt voor veiligheidsschoenen; materiaal: polyamide

Convient aux chaussures de sécurité; Matière: polyamide

VERPAKKINGSEENHEID UNITÉ D'EMBALLAGE:		5 PAAR	5 PAIRES
Lengte Longueur:	80 cm	Art.-nr. Art. n°:	260070-0
Lengte Longueur:	100 cm	Art.-nr. Art. n°:	260070-3
Lengte Longueur:	130 cm	Art.-nr. Art. n°:	260070-6

VERPAKKINGSEENHEID UNITÉ D'EMBALLAGE:		50 PAAR	50 PAIRES
Lengte Longueur:	80 cm	Art.-nr. Art. n°:	260071-0
Lengte Longueur:	100 cm	Art.-nr. Art. n°:	260071-3
Lengte Longueur:	130 cm	Art.-nr. Art. n°:	260071-6

ACCESSOIRES

LACE LOOP



Voor kleurcodering van veterschoenen; Verkrijgbaar in zeven verschillende kleuren

Pour le codage couleur des chaussures à lacets; Disponible en sept couleurs différentes

VERPAKKINGSEENHEID UNITÉ D'EMBALLAGE:	5 PAAR	5 PAIRES
white	Art.-nr. Art. n°:	310001
purple	Art.-nr. Art. n°:	310002
green	Art.-nr. Art. n°:	310003
blue	Art.-nr. Art. n°:	310004
red	Art.-nr. Art. n°:	310005
orange	Art.-nr. Art. n°:	310006
yellow	Art.-nr. Art. n°:	310007

ACCESSOIRES

HEY-IMPRA SHOE FRESH



Neutraliseert onaangename geuren in veiligheidsschoenen; beschermt langdurig tegen bacteriënvorming; inhoud 100 ml

Pour éliminer les odeurs dans les chaussures de sécurité; Elimine les odeurs et forme une barrière efficace à long terme contre les bactéries et la formation d'odeurs; Contenu 100 ml

Inhoud Contenu:	100 ml
Kleur Couleur:	Transparant Transparent
Art.-nr. Art. n°:	506666

ACCESSOIRES

HEY-IMPRA ACTIVE-POLISH



Onderhoud- en impregneermiddel voor alle schoenen van glad leder; het bovenmateriaal wordt verzorgd, krijgt nieuwe glans en behoudt ademende eigenschappen; maakt het leder extra waterafstotend; verlengt de levensduur van het leder; inhoud 75 ml

Produit de soin et d'imprégnation pour toutes les chaussures en cuir lisse; Adapté également aux chaussures de sécurité avec membrane; Le matériau du dessus est soigné et retrouve sa brillance tout en restant respirant; Rend le cuir hydrofuge Prolonge considérablement la durée de vie du cuir; Contenu 75 ml

Inhoud Contenu:	75 ml
Kleur Couleur:	Zwart Noir / Transparant Transparent
Art.-nr. Art. n°:	Zwart Noir 505555-1
Art.-nr. Art. n°:	Transparant Transparent 505555-9

ACCESSOIRES

HEY SPORT LEDER FF IMPRA SPRAY



Impregneerspray voor alle textiel- en leder combinaties; het bovenmateriaal wordt verzorgd, krijgt nieuwe glans en behoudt ademende eigenschappen; verlengt de levensduur van het leder; Ook geschikt voor veiligheidsschoenen met membraan; inhoud 200 ml

Produit imperméabilisant pour toutes combinaisons de textile et cuir; Le matériau du dessus est soigné et retrouve sa brillance tout en restant respirant; Prolonge considérablement la durée de vie du cuir; Adapté également aux chaussures de sécurité avec membrane

Inhoud Contenu:	200 ml
Kleur Couleur:	Transparant Transparent
Art.-nr. Art. n°:	508888

ACCESSOIRES

DIALUTION INNER SHOE LOW



Bestaat uit een meerlaagig textiel dat een membraan bevat; het membraan neemt wondafscheiding op en geeft het niet af aan de buitenschoen; van binnen wit om wonden snel te ontdekken; zacht gepolsterd; slechts enkele naden; uitneembaar; wasbaar tot 60°C

Consiste en un textile multicouches comprenant une membrane; La membrane absorbe les sérosités de la plaie sans les transmettre à la chaussure extérieure; Matière intérieure blanche permettant d'identifier rapidement les plaies ouvertes; Rembourrage doux; Peu de coutures; Amovible; Lavable jusqu'à 60°

Art.nr. N° Art.: 250001

Maten Pointures: 40 - 48

ACCESSOIRES

DIALUTION INNER SHOE MID



Bestaat uit een meerlaagig textiel dat een membraan bevat; het membraan neemt wondafscheiding op en geeft het niet af aan de buitenschoen; van binnen wit om wonden snel te ontdekken; zacht gepolsterd; slechts enkele naden; uitneembaar; wasbaar tot 60°C

Consiste en un textile multicouches comprenant une membrane; La membrane absorbe les sérosités de la plaie sans les transmettre à la chaussure extérieure; Matière intérieure blanche permettant d'identifier rapidement les plaies ouvertes; Rembourrage doux; Peu de coutures; Amovible; Lavable jusqu'à 60°

Art.nr. N° Art.: 250003

Maten Pointures: 40 - 48

ACCESSOIRES

THERM-IC REFRESHER



THERM-IC
Keep warm

VOOR IEDER
VOETTYPE &
ALLE SCHOENMATEN



Pour tous les types et pointures de chaussures

Droogt vochtige schoenen of handschoenen in slechts enkele uren; UV stralen gaan de ontwikkeling van bacteriën en kiemen tegen; absorbeert onaangename geurtjes; instelbare droogtijd; compact en stil; voor alle type schoenen en maten geschikt; aanpasbare lengte; opladen via USB aansluiting

Sèche les chaussures ou les gants humides en quelques heures; Les UV empêchent le développement des bactéries et des germes; Absorbe les odeurs désagréables; Réglage du temps de séchage sur l'appareil; Compact et silencieux; S'insère dans tous les types et pointures de chaussures; Longueur du tube ajustable; Point de charge USB

Art.nr. N° Art.: 600040

BEKNOPTTE INFO

COURTE INFO



UV LICHT
LUMIÈRE UV

WATERDAMP
VAPEUR D'EAU

WARMTESTUWING
CONVECTION DE L'AIR
CHAUD SYSTEM)

VERDAMPING
ÉVAPORATION

NAT ZONDER CARE SYSTEM

HUMIDE (SANS CARE SYSTEM)



De hoeveelheid
bacteriën in de schoen of
handschoen

Teneur en bactéries dans
les bottes et les gants



Na het drogen met het
Care Systeem

Après le séchage avec
le Care System



Na het drogen en de
bestraling met UV licht

Après le séchage et le
traitement aux rayons
ultraviolets

ACCESSOIRES

ELTEN SCHUH-DESINFEKTION



Ontsmetting van de schoenen met een langdurig antipathogeen effect; doodt bacteriën en schimmels; creëert een omgeving waarin micro-organismen niet kunnen overleven; doeltreffend tegen geurtjes en helpt voetinfecties te voorkomen; inhoud 125 ml

Désinfection des chaussures avec effet anti-pathogène durable; Tue les bactéries et les mycoses; Crée un environnement où la survie des micro-organismes est impossible; Combat efficacement les odeurs et aide à prévenir les infections des pieds; Contenu 125 ml

Art.nr. N° Art.: 509999

Maten Pointures: Stk

ACCESSOIRES

FOOT DISC PRO SILVER



Thermisch gevoelige voetmeetinrichting; handbediend, geen stroom nodig, na 30 sec. weer inzetbaar; voor bepaling van uw persoonlijke voetvorm door warmtegevoelige folie; optimale kamertemperatuur: 10 - 28° C; reactietijd: 3 sec.; afmeting 60 x 45,5 x 2,5 cm; materiaal hout

Dispositif de mesure thermosensible; Peut fonctionner manuellement, nul besoin d'électricité, réutilisable au bout de 30 secondes; Identification de l'empreinte individuelle avec une feuille sensible à la température; Température ambiante optimale : 10 - 28° C; Temps de réaction : 3 secondes; Dimensions 60 x 45,5 x 2,5 cm; Matériau en bois

Art.nr. N° Art.: 280000

Maten Pointures: Stk



TECHNOLOGIEËN



TECHNOLOGIES

INNOVATIE GEBASEERD OP TRADITIE UNE TRADITION D'ESPRIT D'INNOVANT

Al tientallen jaren ontwikkelen we nieuwe technologieën, passen we onze modellen aan de huidige werksituaties aan en stellen we normen op het gebied van arbeidsveiligheid. Naast bescherming ligt de focus op comfort en gezondheid. Op de volgende pagina's vindt u informatie over onze belangrijkste technologieën zoals de GORE-TEX membranen, het BOA® Fit System en ESD.

Depuis plusieurs décennies, nous développons de nouvelles technologies, adaptons nos modèles aux situations actuelles sur le lieu de travail et fixons des normes en matière de sécurité du travail. Outre la protection, l'accent est mis sur le confort et la préservation de la santé. Dans les pages suivantes, vous trouvez des informations sur nos principales technologies, telles que les membranes GORE-TEX, le BOA® Fit System ou ESD.



PICTOGRAMMEN

PICTOGRAMMES

	ESD ESD	ESD-goedgekeurde veiligheids- en beroepsschoenen beschermen dus niet alleen mensen, maar dienen ook ter bescherming van elektrostatisch gevaar lopende constructiedelen en bouwgroepen.	Les chaussures de sécurité et de travail certifiées ESD protègent ainsi aussi bien les personnes que les composants et modules sensibles aux décharges électrostatiques.
	BESCHERMING TEGEN PENETRATIE PROTECTION CONTRE LA PERFORATION	De penetratie beschermende tussenzool voorkomt het doordringen van voorwerpen door de zool.	La protection anti-perforation empêche la pénétration de corps étrangers à travers la semelle.
	REFLECTEREND MATERIAAL MATÉRIAU RÉFLÉCHISSANT	Reflecterende materialen welke de zichtbaarheid in donkere omgevingen optimaliseert.	Des inserts en matériau réfléchissant assurent une sécurité accrue dans l'obscurité et le crépuscule.
	ANTISLIP RÉSISTANCE À LA GLISSE	Biedt slipweerstand op vloeren uit keramische tegels met Natriumlaurylsulfaatoplossing (SLS), zowel als op stalen vloeren met Glycerol. SRC is de best mogelijke waardering voor een veiligheidsschoen conform EN ISO 20345.	Antidérapant sur sol carrelé avec solution de laurylsulfate de sodium et sur plancher métallique avec glycérol. SRC est le meilleur classement concernant les propriétés antidérapantes qu'une chaussure de sécurité peut atteindre selon EN ISO 20345.
	ANTISLIP RÉSISTANCE À LA GLISSE	Biedt slipweerstand op stalen vloeren met Glycerol.	Antidérapant sur plancher métallique avec glycérol.
	ANTISLIP RÉSISTANCE À LA GLISSE	Biedt slipweerstand op vloeren uit keramische tegels met Natriumlaurylsulfaatoplossing (SLS).	Antidérapant sur sol carrelé avec solution de laurylsulfate de sodium.
	VLOEIBAAR IJZER/ALUMINIUM FER LIQUIDE/ALUMINIUM LIQUIDE	Bescherming tegen vloeibaar ijzer en aluminium.	Protection contre le fer et l'aluminium liquides.
	KETTINGZAAGBESCHERMING PROTECTION POUR TRONÇONNEUSE	Uitvoering met robuuste materialen met hoge snijbestendigheid, geschikt voor het werken met kettingzagen.	Modèle avec des matériaux robustes et résistants aux coupures, adaptés à l'utilisation de tronçonneuses.
	CUT RESISTANT CUT RESISTANT	De schoen is uitgerust met een snijbestendige tussenvoering die de voet beschermt tegen snijwonden door scherpe materialen.	La chaussure a une doublure intermédiaire résistante aux coupures protégeant le pied contre des coupures à travers les matériaux à arêtes vives.
	ORTHOPEDISCHE VOETBESCHERMING PROTECTION ORTHOPÉDIQUE DU PIED	De schoen is voor orthopedische aanpassingen volgens de DGUV norm 112-191 gecertificeerd. Een orthopedische schoenmaker van uw keus kan een aantal orthopedische aanpassingen aanbrengen, die op uw persoonlijke situatie aangepast zijn, zoals bijvoorbeeld steunzolen, zonder dat de schoen zijn beschermende functie en norm verliest.	La chaussure est certifiée pour les mesures orthopédiques selon la règle DGUV 112-191. Votre cordonnier orthopédique de confiance peut apporter toute une gamme de modifications orthopédiques ou peut créer des semelles intérieures pour répondre à vos besoins sans compromettre la fonction protectrice de la chaussure.
WELLMA 	DEMPINGSSYSTEEM SYSTÈME AMORTISSEUR	Dankzij de revolutionaire zoolkern van innovatief geëxpandeerd thermoplastisch polyurethaan (Infenergy®) ervaart u een volledig nieuw loopgevoel.	Faites l'expérience d'une toute nouvelle sensation de marche grâce au noyau révolutionnaire de la semelle composé en polyuréthane thermoplastique expansé et innovateur Infenergy®.
	GORE-TEX MEMBRAAN MEMBRANE GORE-TEX	GORE-TEX acclimatiserende membranen beschermen uw voeten permanent tegen nattigheid, zijn extreem actief ademend en bieden optimaal klimaatcomfort.	Les membranes climatiques GORE-TEX protègent vos pieds durablement contre l'humidité, sont extrêmement respirantes et offrent un climat de confort optimal.
	SLUIJSYSTEEM SYSTÈME DE FERMETURE	Het BOA® Fit System biedt pasvormoplossingen die speciaal zijn ontwikkeld om te presteren. Het systeem wordt gebruikt in producten in verschillende industrieën (waaronder in werkkleding en de sport- en medische sector). Het fit-systeem bestaat uit drie integrale onderdelen: een micro-verstelbare sluiting, een licht maar uiterst duurzame kabel en wrijvingsarme kabelgeleiders. Elke individuele configuratie optimaliseert niet alleen de pasvorm van het product, maar is ook veilig, snel, aanpasbaar, robuust en heeft de BOA® garantie.	Le système BOA® Fit System propose des solutions d'ajustement performantes et parfaitement adaptées au secteur d'application concerné. Il se compose de trois éléments principaux : un disque avec un micro-ajustement, des lacets ultra-résistants et des guides de lacet à faible frottement. Tous les systèmes BOA® permettent une fermeture rapide, facile et précise et ils disposent de la garantie BOA®.
	BUITENZOOCONCEPT CONCEPT DE SEMELLE EXTÉRIEURE	De lichtgewicht EVA-zool van geëxpandeerd ethyleenvinylacetaat is superzacht en extreem elastisch. Door de flexibele profielstructuur is de zool zeer beweeglijk.	La semelle super légère en EVA expansé est extrêmement souple et élastique. Grâce à son profil la semelle est également très flexible.
	100% VEGAN 100% VEGAN	De schoen is ledevrij en vrij van andere dierlijke producten. In het fabricageproces worden geen dierlijke materialen of producten gebruikt en ook de gebruikte hulpstoffen bevatten geen bestanddelen van dierlijke oorsprong.	La chaussure ne contient pas de cuir ni d'autres produits d'origine animale. Aucune matière ou produit d'origine animale n'est utilisé lors de la fabrication et les matières auxiliaires utilisées ne contiennent pas non plus de composants d'origine animale.
	PLUS X AWARD PLUS X AWARD	De Plus X Award geeft onderscheidingen aan merken voor de kwaliteit en innovatie van hun producten door een onafhankelijke jury.	Le Plus X Award récompense, par un jury indépendant, des marques pour leur avance en termes de qualité et d'innovation de leurs produits.

WAT ZIT ER IN EEN SCHOEN VERWERKT

VOILÀ CE QU'IL Y A DEDANS



- 01 INFINERGY® BY BASF:** Door de uitzonderlijke dempingskracht van Infinergy® worden de gewrichten zo min mogelijk belast. De voeten van de drager blijven dankzij Infinergy® langer fit.
- 02 LOOPZOOL:** Slijtvaste rubber, PU of TPU materiaal | Innovatief profiel en hoge antislip | Onbreekbaar en zeer elastisch | Olie- en brandstofbestendig | Elastisch, flexibel, licht, microben- en hittebestendig | Niet afgevend
- 03 HELE INLEGZOO:** Zacht PU-schuim | Slijtvast textielmateriaal | Hoge vochtigheidsopname en vochtigheidsdoorlaatbaarheid | Zorgt voor demping in de schoen
- 04 HIELVOERING:** Duurzaam microvezel | Zeer beschermend | Bescherm het materiaal tegen onnodige slijtage
- 05 VOERINGSMATERIAAL:** Textiel/leider | Hoge vochtigheidsopname en vochtigheidsdoorlaatbaarheid | Huidvriendelijke PH-waarde | Duurzaam en scheur vast | Slijtvast en transpiratiebestendig
- 06 GEPOLSTERDE KRAAG:** Voorkomt drukplekken

- 07 DRIEHOEKEN, HAAKJES EN OOGJES:** Metaal/Kunststof | Corrosie bestendig
- 08 WATERTONG:** Leder/textiel | Gepolsterd | Gesloten | Voorkomt het binnendringen van stof en vuil
- 09 ESD LACE LOOP:** Kunststof | Wijst op ESD bescherming
- 10 RANDBEDEKING:** Kunststof | Bedekt de randen van de teenbescherming | Voorkomt de opbouw van drukpunten
- 11 BESCHERMENDE NEUS:** Staal | Corrosie bestendig | Bestand tegen een impact van 200 J
- 12 BOVENMATERIAAL:** Hoogwaardig sterk volnerf rundleder/textiel | Ademend en vochtdoorlatend | Huidvriendelijke PH waarde
- 13 BRANDZOO:** Softvlies | Zorgt voor een beter klimaat in de schoen
- 14 TUSSENZOO:** Zacht geschuimde PU Kern | Bijzondere goede demping voor comfortabel lopen en staan

SECTION LONGITUDINALE ELTEN



01 INFINERGY® DE BASF : Grâce aux qualités d'amortissement excellentes d'Infinergy®, les articulations sont ménagées de façon permanente. Les pieds se fatiguent beaucoup moins vite avec Infinergy®

02 COUCHE D'USURE : NITRILE, PU ou TPU — résistant à l'abrasion | design innovateur du profil et haute résistance à la glisse | Résistant aux chocs et extrêmement élastique | Résistant à l'huile et au carburant | Élastique, flexible, léger, résistant aux microbes et à la chaleur | Non-traçant

03 SEMELLE INTÉRIEURE : Mousse souple de PU | Couvert par un textile résistant à l'abrasion | Bonne absorption et évacuation d'humidité | Soutient l'absorption des chocs à l'intérieur de la chaussure

04 DOUBLURE DU TALON : Microfibre résistant à l'abrasion | Très durable | Protège le matériau de la doublure contre une abrasion excessive

05 DOUBLURE : Textile / cuir | Capacité élevée d'absorption et d'évacuation de l'humidité | Valeur pH neutre pour la peau | Grande solidité et résistance aux déchirures | Résistance à l'usure et à la transpiration

06 COL REMBOURRÉ : Empêche les points de pression

07 TRIANGLES, CROCHETS ET ŒILLETS : Métal / composite | Résistant à la corrosion

08 LANGUETTE : Cuir | textile | Rembourrée | Fermée | Protège contre la pénétration de saletés

09 LACE LOOP ESD : Matière plastique | Indique que la chaussure satisfait aux exigences ESD

10 COUVERTURE DES ARÊTES : Matière plastique | Rembourre les arêtes de l'embout de protection des orteils | Préviens les points de pression

11 EMBOUT DE PROTECTION DES ORTEILS : Embout composite | Résistance à la pression et aux chocs (200 joules) | Protège les orteils contre les chocs

12 MATÉRIAU DU DESSUS : Cuir bovin très résistant/matériau textile | Respirant et perméable à la vapeur d'eau | Valeur pH neutre pour la peau

13 PREMIÈRE : Molleton souple | Garantit un climat amélioré à l'intérieur de la chaussure

14 COUCHE DE CONFORT : Noyau souple en PU | Très bonne absorption des chocs pour un confort incontestable en marchant et en position debout

BOA® FIT SYSTEM

BOA® Fit System – een innovatief sluitsysteem zonder veters, gespen of klittenbandsluiting, dat de hele dag zonder te verslappen blijft zitten. Want, wanneer het systeem eenmaal is vastgeklikt, blijft de draaiknop en het snoer op hun plaats, zonder aantrekken!

BIJZONDER VOORDEEL:

Het sluitsysteem kan gemakkelijk met één hand worden bediend. Het blijft goed afgesloten, zodat er geen struikelgevaar ontstaat! En het BOA® Fit System werkt ook nog eens bliksemsnel.



Le BOA® Fit System est un système de fermeture innovant sans lacet, boucle ou bande Velcro, qui assure un maintien tout au long de la journée sans desserrage. Lorsque le système a été enclenché, les lacets et enrouleurs restent en position sans resserrage !

AVANTAGE SPÉCIFIQUE:

Il est possible d'ouvrir et de fermer la chaussure d'une main. Le système reste bien fermé – adieu les risques de trébuchement ! En outre, le système BOA® Fit System est beaucoup plus rapide.



**DRUK IN OM IN
TE SCHAKELEN**
APPUYEZ POUR
ENCLENCHER



**DRAAI OM VAST
TE DRAAIEN**
TOURNEZ POUR
SERRER



**TREK OMHOOG VOOR
SNELLE ONTGREDELING**
TIREZ POUR
DESSERRER RAPIDEMENT

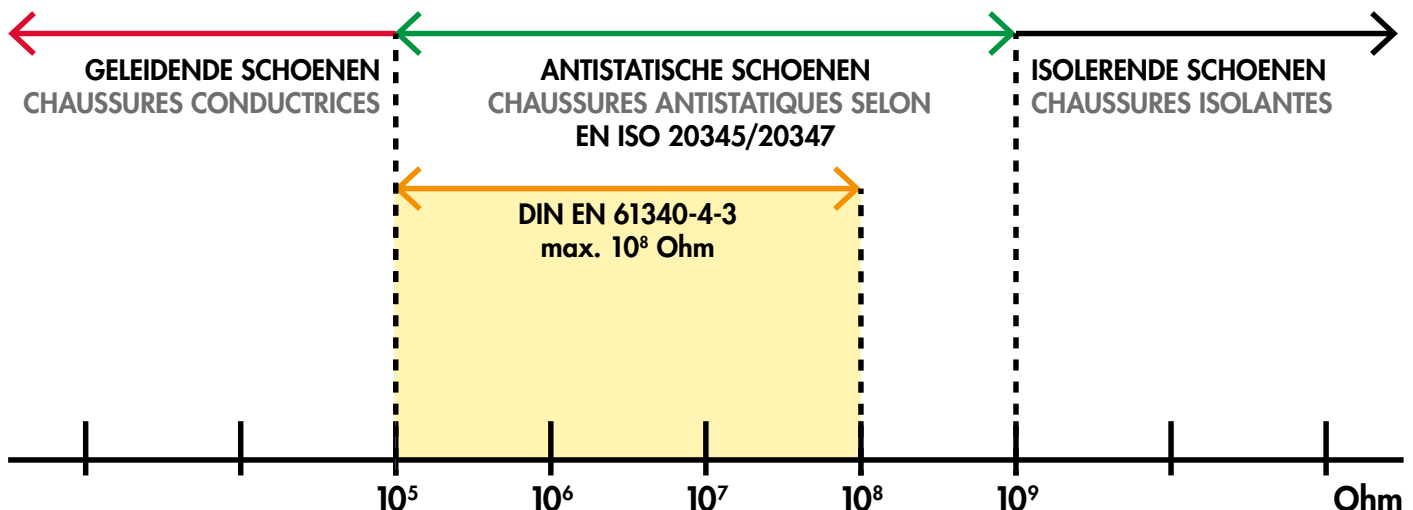
ESD

ESD IS NIET ZOMAAR ESD

ESD N'EST PAS ÉGAL À ESD

ESD-schoenen moeten worden gebruikt, wanneer het nodig is om elektrostatische opladingen gecontroleerd via de schoen af te leiden. ESD-goedgekeurde veiligheids- en beroepsschoenen beschermen dus niet alleen mensen, maar dienen ook ter bescherming van elektrostatisch gevaar lopende constructiedelen en bouwgroepen.

Les modèles ESD s'emploient dans les contextes où les chaussures ont pour vocation de décharger les charges électrostatiques de manière contrôlée. Les chaussures de sécurité et de travail certifiées ESD protègent ainsi aussi bien les personnes que les composants et modules sensibles aux décharges électrostatiques.



FLEXIBELE SERVICE

SERVICE FLEXIBLE

Alle door ELTEN aangeboden orthopedische maatregelen, zoals hulpmiddelen of inlegvoorzieningen, kunnen bij elke toegelaten orthopedische schoenmaker of elke apotheek van uw keuze worden uitgevoerd. Dit biedt de grootst mogelijke flexibiliteit.

Toutes les mesures orthopédiques proposées par ELTEN, telles que les modifications ou les semelles spéciales, peuvent être réalisées par le cordonnier orthopédique agréé ou le prestataire médical de votre choix. Vous bénéficiez ainsi d'une flexibilité optimale.



ORTHOPEDISCHE HULPMIDDELEN

MODIFICATIONS ORTHOPÉDIQUES

ELTEN biedt u voor de meest benodigde hulpmiddelen de bijbehorende oplossingen aan.

- Schoenverhoging tot 30 mm (gemeten op de hak)
- Schoenverhogingen tot 15 mm in het gebied van de bal van de voet
- Verhoging van de binnen- en buitenranden
- Orthopedische afwikkelhulpen
- Verhoogde hak

ELTEN propose des solutions pour les modifications les plus fréquentes.

- Relevage des chaussures jusqu'à 30 mm (mesuré sur le talon)
- Relevage des chaussures jusqu'à 15 mm à la pointe
- Relevage des chaussures au niveau des bords intérieurs et extérieurs
- Dispositif orthopédique aidant au roulement correct du pied
- Ajustement du talon



INLEGMOGELIJKHEDEN MET SYSTEEM

VARIATION SYSTÉMATIQUE DES SEMELLES

ELTEN biedt voor de noodzakelijke orthopedische maatregelen verschillende inlegzolen aan. Afhankelijk van uw individuele eisen, kan de orthopedische schoenmaker of de apotheek uw keuze voor de geschikte inlegzool bij een van onze partners voorleggen.

ELTEN propose des semelles permettant diverses modifications orthopédiques. Le cordonnier orthopédique/prestataire médical de votre choix est en mesure de commander la semelle qui convient auprès de l'un de nos partenaires ci-dessous.

ONZE PARTNERS

NOS PARTENAIRES

MANDER-MALMS

ottobock.





UITGERUST VOOR ALLE WEERSOMSTANDIGHEDEN

ÉQUIPÉ POUR TOUS LES TEMPS

Schoenen met GORE-TEX membraan zijn ideaal voor vele professionele toepassingen. Ze houden de voeten droog en beschermd, omdat ze duurzaam waterdicht en ademend zijn en daardoor een optimaal klimaatcomfort bieden.

Dankzij de geringe isolatie zijn schoenen met GORE-TEX Performance Comfort uitermate geschikt voor outdoor werkzaamheden bij normale tot koude temperaturen.

Schoenen met GORE-TEX Extended Comfort zijn voor een goede warmteafvoer juist niet geïsoleerd. Ze zijn met name geschikt bij regen, matige en warmere temperaturen en voor zowel indoor als outdoor werkzaamheden.

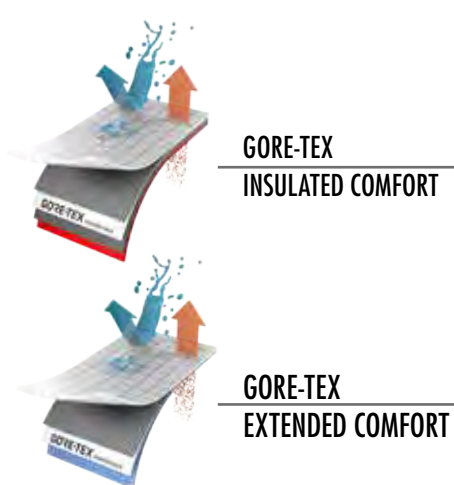
Schoenen met GORE-TEX Insulated Comfort zijn met name geschikt om in te zetten bij regen, sneeuw en kou. De voeten hebben zelfs bij temperaturen onder het vriespunt een optimale klimaatregeling door een maximale warmteisolatie.

Les membranes climatiques Gore-Tex protègent vos pieds durablement de l'humidité, sont extrêmement respirantes et offrent un confort climatique idéal.

En raison de leur faible isolation, les chaussures équipées de GORE-TEX Performance Comfort sont particulièrement adaptées au travail à l'extérieur à des températures normales ou froides.

Les chaussures équipées de GORE-TEX Extended Comfort ne sont pas isolantes – assurant une meilleure évacuation de la chaleur. Elles sont particulièrement adaptées à la pluie puis à des températures modérées ou plus chaudes, même au cours d'activités intenses à rythme soutenu.

Les chaussures équipées de GORE-TEX Insulated Comfort sont particulièrement adaptées pour un usage sous la pluie, la neige et par temps froid. L'isolation thermique maximale garantit une climatisation optimale des pieds, même à des températures glaciales.



GORE-TEX PERFORMANCE COMFORT

BOVENMATERIAAL
MATÉRIAU DU DESSUS

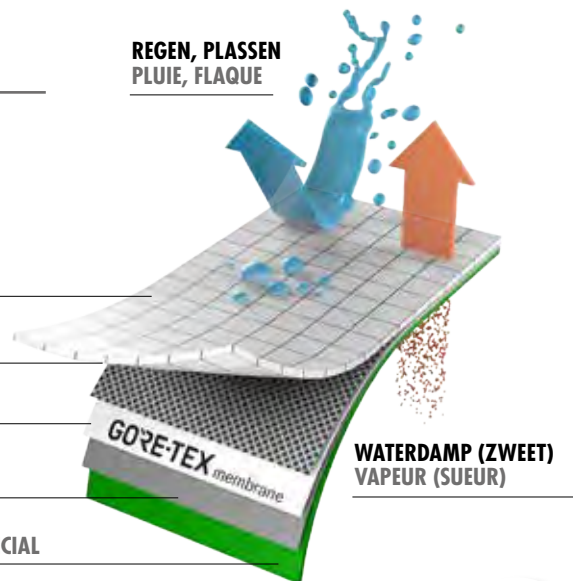
BESCHERMEND WEEFSEL
TISSU PROTECTEUR

GORE-TEX MEMBRAAN
MEMBRANE GORE-TEX

GEMATIGDE ISOLATIE
ISOLATION MODÉRÉE

SPECIALE BINNENVOERING
REVÊTEMENT INTÉRIEUR SPÉCIAL

REGEN, Plassen
PLUIE, FLAQUE



WATERDAMP (ZWEET)
VAPEUR (SUEUR)

ALLE TECHNOLOGIEËN OP ELTEN.COM



TOUTES LES TECHNOLOGIES SUR ELTEN.COM

In deze catalogus presenteren we enkele van onze belangrijkste technologieën. Vanwege de voortschrijdende digitalisering en onze inspanningen rond het thema duurzaamheid willen we het aantal pagina's van onze catalogi in de toekomst zo laag mogelijk houden. Informatie over al onze ontwikkelingen en technologieën vindt u uiteraard op de ELTEN-website op elten.com/technologie. Meer informatie over enkelbescherming, demping, materialen, pasvormen, zolen en nog veel meer? Dan kunt u terecht op onze website.

Dans ce catalogue, nous vous présentons quelques-unes de nos technologies essentielles. En raison de la progression de la numérisation et de nos efforts en faveur de la durabilité, nous aimerions à l'avenir limiter au maximum le nombre de pages de nos catalogues. Vous pouvez, bien évidemment, trouver aussi des informations sur toutes nos innovations et technologies sur le site Internet ELTEN, sous elten.com/technologie. Si vous souhaitez en savoir plus sur le thème de la protection anti-courbure, l'amorti, les matériaux, les coupes, les semelles et bien plus, nous mettons à votre disposition des informations très complètes.

EN ISO 20345/20347	VEILIGHEIDSSCHOENEN CHAUSSURES DE SÉCURITÉ BEROEPSSCHOEN CHAUSSURES PROFESSIONNELLES								
	OB	O1	O2	SB	S1	S1P	S2	S3	
Beschermende neus Embout de protection				•	•	•	•	•	
Gesloten hiel Région du talon fermée		•	•		•	•	•	•	
Antistatisch Antistatique		•	•		•	•	•	•	
Olie en brandstofbestendige zool Semelle résistante aux huiles et aux carburants					•	•	•	•	
Bescherming tegen penetratie (metaalvrij of stalen tussenzool) Protection contre la perforation (semelle non métallique ou en acier)						•		•	
Water- en absorptiebestendig bovenmateriaal (min. 60 minuten) Matériau supérieur résistant à l'eau et à l'absorption (au moins 60 minutes)			•				•	•	
Vooral geschikt voor droge werkplekken Convient principalement à des zones de travail sèches	•	•		•	•	•			
Ideaal voor Indoor- en Outdoor Convient à l'intérieur et à l'extérieur			•				•	•	
Geprofileerde loopzool Semelle de marche profilée								•	

DIN EN 15090	NORM VOOR BRANDWEERLAARZEN	NORME POUR LES BOTTES DES POMPIERS
TYP 2	Geschikt voor alle brandbestrijdings- en reddingsoperaties waar bescherming tegen penetratie en voorvoetbescherming nodig is, geen bescherming tegen chemische gevaren.	Se prête à toutes les interventions de lutte contre l'incendie et de sauvetage, où une protection anti-perforation ainsi qu'un embout de protection sont indispensables. Aucune protection contre des risques chimiques.
F2A	Brandweerlaarzen typ 2 met teenbescherming, penetratiebescherming en antistatisch.	Botte de pompier de type 2 avec embout de protection, insert anti-perforation et antistatique.
HI₃	Warmte isolerend bij 250° C (40 min. blootstellingstijd)	Isolation contre la chaleur à 250° C (durée d'action de 40 minutes)

EN ISO 17249	NORM VOOR VEILIGHEIDSLAARS MET KETTINGZAAGBESCHERMING	POUR LES BOTTES RÉSISTANTES AUX COUPURES
CLASS 2	Beschrijft de veiligheidswerking wanneer de ketting met hoge snelheid door de vezels van de schoen snijdt. Een snijbestendige laars van klasse 1 is bestand tegen 24 m/s kettingsnelheid.	Décrit le niveau de protection au moment de l'incision de la chaîne dans la chaussure (fibres d'une résistance élevée aux coupures). La classe 1 protège d'une tronçonneuse dont la chaîne tourne à 24 m/sec.

	BAREFOOTER (XL EXTRALIGHT)	BIOMEX DYNAMICS BIOMEX PROTECTION	BIOMEX PROTECTION (DINO)	BIOMEX PROTECTION (VIBRAM)	BUSINESS	BUSINESS LADY	CLOGS (C-FIT)	DIALUTION	DIMENSION PRO	ERGO-ACTIVE 2 GUMMI/PU	ERGO-ACTIVE 2 PU/PU	ERGO-ACTIVE 2 TPU/PU
ZOOL MATERIALEN MATÉRIAUX DES SEMELLES												
EVA zool met rubber inzetstukken Semelle de marche EVA avec inserts en caoutchouc	•											
Loopzool PU Semelle de marche PU			•		•	•	•	•			•	
Loopzool TPU Semelle de marche TPU		•							•			•
Loopzool rubber Semelle de marche caoutchouc				•						•		
Tussenzool PU Semelle intermédiaire PU		•	•	•				•	•	•	•	•
Tussenzool TPU Semelle intermédiaire TPU												
Monozool Mono-Semelle	•				•	•	•					
BIJZONDERE EIGENSCHAPPEN PROPRIÉTÉS PARTICULIÈRES												
Infinergy dempende kern Noyau d'amortissement Infinergy												
Afzet aan de voorzijde Front du talon		•	•	•	•	•		•	•	•	•	•
Wigzool Semelle compensée longue	•						•					
S-lijn Ligne en S		•						•	•	•	•	
Profiel diepte in mm Profondeur du relief en mm	6,0	4,0	3,6	5,0	2,5	2,5	2,5	5,0	3,0	4,5	4,0	3,5
Zool direct aangespoten Semelle injectée directement		•	•	•	•	•	•	•	•	•	•	•
Negatief profiel Profil négatif		•	•		•	•	•	•	•	•	•	•
Flexkerven Rainures flexibles		•	•	•				•	•	•	•	•
Draaipunten Points de pivotement									•			•
Zuignappen (Honingraat) Ventouses (Structure alvéolaire)									•			•
Torsie-element Élément de torsion		•							•			
Hittebestendig tot ca. 130°C, koudeflexibel tot ca. -20°C Résiste à la chaleur jusqu'à env. 130°C, Souple à basses températures d'environ -20°C			•		•	•	•	•			•	
Hittebestendig tot ca. 130°C, koudeflexibel tot ca. -30°C Résiste à la chaleur jusqu'à env. 130°C, Souple à basses températures d'environ -30°C		•							•			•
Hittebestendig tot ca. 200°C, kortstondig tot 300°C, koudeflexibel tot ca. -20°C Résiste à la chaleur jusqu'à env. 200°C, jusqu'à 300°C sur une courte période, Souple à basses températures d'environ -20°C				•						•		
CERTIFICERING VOLGENS NORM CERTIFICATION SELON LA NORME												
SRA gecertificeerd Certifiée SRA	•					•						
SRC gecertificeerd Certifiée SRC		•	•	•	•		•	•	•	•	•	•
Koude isolerend volgens CI Isolation contre le froid selon CI				•								
Warmte isolerend volgens HI Isolation contre la chaleur selon HI				•						•		
Warmte isolerend volgens HI ₃ Isolation contre la chaleur selon HI ₃												
Hittebestendig bij contactwarmte volgens HRO Résistance à la chaleur de contact selon HRO				•						•		
Benzinebestendig Résistance au carburant	•	•	•	•	•	•	•	•	•	•	•	•



	ERGO-ACTIVE TPU/PU	E-TRACK	FIRE (POWERGRIP)	FIRE (POWER)	FUN	L10 (PIRATE)	L10 / MISS L10 MONO-PU	L10 / MISS L10 TPU / PU	L10 (UP)	NEW CLASSICS	SAFEGUARD	NOVA
ZOOL MATERIALEN MATÉRIAUX DES SEMELLES												
Loopzool PU Semelle de marche PU					•		•			•	•	•
Loopzool TPU Semelle de marche TPU	•							•	•			
Loopzool rubber Semelle de marche caoutchouc		•	•	•		•						
Tussenzool PU Semelle intermédiaire PU	•	•	•	•	•	•		•	•	•	•	•
Tussenzool EVA Semelle intermédiaire EVA												
Tussenzool TPU Semelle intermédiaire TPU												
Monozool Mono-Semelle							•					
BIJZONDERE EIGENSCHAPPEN PROPRIÉTÉS PARTICULIÈRES												
Infinergy dempende kern Noyau d'amortissement Infinergy												
Afzet aan de voorzijde Front du talon	•		•	•					•	•	•	•
Wigzool Semelle compensée longue		•			•	•	•	•				
S-lijn Ligne en S			•						•		•	
Profieldiepte in mm Profondeur du relief en mm	4,0	3,5	6,0	6,0	3,5	3,0	2,5	2,5	3,5	4,0	4,6	3,0
Zool direct aangespoten Semelle injectée directement	•	•	•	•	•	•	•	•	•	•	•	•
Negatief profiel Profil négatif	•	•	•			•	•	•	•	•	•	•
Flexkerven Rainures flexibles	•	•	•	•	•	•			•	•	•	•
Draaipunten Points de pivotement	•						•	•				
Zuignappen (Honingraat) Ventouses (Structure alvéolaire)												
Torsie-element Élément de torsion												
Hittebestendig tot ca. 130°C, koudeflexibel tot ca. -20°C Résiste à la chaleur jusqu'à env. 130°C, Souple à basses températures d'environ -20°C					•		•			•	•	•
Hittebestendig tot ca. 130°C, koudeflexibel tot ca. -30°C Résiste à la chaleur jusqu'à env. 130°C, Souple à basses températures d'environ -30°C	•							•	•			
Hittebestendig tot ca. 200°C, kortstondig tot 300°C, koudeflexibel tot ca. -20°C Résiste à la chaleur jusqu'à env. 200°C, jusqu'à 300°C sur une courte période, Souple à basses températures d'environ -20°C		•	•	•		•						
CERTIFICERING VOLGENS NORM CERTIFICATION SELON LA NORME												
SRA gecertificeerd Certifiée SRA												
SRC gecertificeerd Certifiée SRC	•	•	•	•	•	•	•	•	•	•	•	•
Koude isolerend volgens CI Isolation contre le froid selon CI			•	•							•	
Warmte isolerend volgens HI Isolation contre la chaleur selon HI												
Warmte isolerend volgens HI ₃ Isolation contre la chaleur selon HI ₃			•	•								
Hittebestendig bij contactwarmte volgens HRO Résistance à la chaleur de contact selon HRO			•	•								
Benzinebestendig Résistance au carburant	•	•	•	•	•	•	•	•	•	•	•	•



	SAFETY-GRIP	SAFETY-GRIP BIOMEX PROTECTION	SAFETY-GRIP / SPECIALS	SPECIALS (HERCULES)	SPECIALS (SKY)	SPECIALS / FIRE (STEINAU)	SPECIALS (ZERMATT)	TRAINERS	TRANSFOAMERS	TREKKING LADY	WELLMAXX	WELLMAXX (XXB)
ZOOL MATERIALEN MATÉRIAUX DES SEMELLES												
Loopzool PU Semelle de marche PU		•		•						•		•
Loopzool TPU Semelle de marche TPU								•			•	
Loopzool rubber Semelle de marche caoutchouc	•		•		•	•	•		•			
Tussenzool PU Semelle intermédiaire PU	•	•	•	•	•			•		•	•	
Tussenzool EVA Semelle intermédiaire EVA									•			
Tussenzool TPU Semelle intermédiaire TPU									•			
Monozool Mono-Semelle						•	•					•
BIJZONDERE EIGENSCHAPPEN PROPRIÉTÉS PARTICULIÈRES												
Infinergy dempende kern Noyau d'amortissement Infinergy											•	•
Afzet aan de voorzijde Front du talon	•	•	•	•		•	•	•	•	•	•	•
Wigzool Semelle compensée longue					•							
S-lijn Ligne en S	•	•	•					•	•	•	•	•
Profiel diepte in mm Profondeur du relief en mm	6,0	6,0	6,0	6,5	3,0	6,0	6,0	4,0	2,5	4,0	3,0	3,5
Zool direct aangespoten Semelle injectée directement	•	•	•	•	•		•	•		•	•	•
Negatief profiel Profil négatif	•	•	•				•			•	•	•
Flexkerven Rainures flexibles	•	•	•	•		•	•	•	•	•	•	•
Draaipunten Points de pivotement											•	
Zuignappen (Honingraat) Ventouses (Structure alvéolaire)											•	
Torsie-element Élément de torsion												
Hittebestendig tot ca. 130°C, koudeflexibel tot ca. -20°C Résiste à la chaleur jusqu'à env. 130°C, Souple à basses températures d'environ -20°C		•		•						•		•
Hittebestendig tot ca. 130°C, koudeflexibel tot ca. -30°C Résiste à la chaleur jusqu'à env. 130°C, Souple à basses températures d'environ -30°C								•			•	
Hittebestendig tot ca. 200°C, kortstondig tot 300°C, koudeflexibel tot ca. -20°C Résiste à la chaleur jusqu'à env. 200°C, jusqu'à 300°C sur une courte période, Souple à basses températures d'environ -20°C	•		•		•	•	•		•			
CERTIFICERING VOLGENS NORM CERTIFICATION SELON LA NORME												
SRA gecertificeerd Certifiée SRA							•					
SRC gecertificeerd Certifiée SRC	•	•	•	•	•	•		•	•	•	•	•
Koude isolerend volgens CI Isolation contre le froid selon CI	•			•								
Warmte isolerend volgens HI Isolation contre la chaleur selon HI	•		•		•	•						
Warmte isolerend volgens HI ₃ Isolation contre la chaleur selon HI ₃							•					
Hittebestendig bij contactwarmte volgens HRO Résistance à la chaleur de contact selon HRO	•		•		•	•	•		•			
Benzinebestendig Résistance au carburant	•	•	•	•	•	•	•	•	•	•	•	•



	WELLMAXX (XXE)	WELLMAXX (XX10)	WELLMAXX MAXXIMO	WELLMAXX (XXSPORTS)	WELLMAXX (XXT)	WELLMAXX (XXG)	WELLMAXX (XXSG)	WELLMAXX (XXTL)	WELLMAXX (XXTM)	WHITE (SAFETY-GRIP)	LOWA (LAROX WORK)	LOWA (VIBRAM)
ZOOL MATERIALEN MATÉRIAUX DES SEMELLES												
Loopzool PU Semelle de marche PU		•			•		•	•	•	•		
Loopzool TPU Semelle de marche TPU			•	•								
Loopzool rubber Semelle de marche caoutchouc	•					•					•	•
Tussenzool PU Semelle intermédiaire PU		•	•	•	•	•	•	•			•	•
Tussenzool EVA Semelle intermédiaire EVA	•											
Tussenzool TPU Semelle intermédiaire TPU	•											
Monozool Mono-Semelle									•	•		
BIJZONDERE EIGENSCHAPPEN PROPRIÉTÉS PARTICULIÈRES												
Infinergy dempende kern Noyau d'amortissement Infinergy	•	•	•	•	•	•	•	•	•			
Afzet aan de voorzijde Front du talon	•	•		•	•	•	•	•	•	•	•	•
Wigzool Semelle compensée longue			•									
S-lijn Ligne en S	•				•		•	•	•	•		
Profieldiepte in mm Profondeur du relief en mm	3,0	3,0	3,5	3,5	4,0	4,0	6,0	4,0	3,5	3,5	4,5	4,5
Zool direct aangespoten Semelle injectée directement	•	•	•	•	•	•	•	•	•	•	•	•
Negatief profiel Profil négatif	•	•	•	•	•	•	•	•	•	•	•	
Flexkerven Rainures flexibles	•	•	•	•	•	•	•	•	•	•	•	•
Draaipunten Points de pivotement		•										
Zuignappen (Honingraat) Ventouses (Structure alvéolaire)		•		•								
Torsie-element Élément de torsion												
Hittebestendig tot ca. 130°C, koudeflexibel tot ca. -20°C Résiste à la chaleur jusqu'à env. 130°C, Souple à basses températures d'environ -20°C		•			•		•	•	•	•		
Hittebestendig tot ca. 130°C, koudeflexibel tot ca. -30°C Résiste à la chaleur jusqu'à env. 130°C, Souple à basses températures d'environ -30°C			•	•								
Hittebestendig tot ca. 200°C, kortstondig tot 300°C, koudeflexibel tot ca. -20°C Résiste à la chaleur jusqu'à env. 200°C, jusqu'à 300°C sur une courte période, Souple à basses températures d'environ -20°C	•					•					•	•
CERTIFICERING VOLGENS NORM CERTIFICATION SELON LA NORME												
SRA gecertificeerd Certifiée SRA				•*								
SRC gecertificeerd Certifiée SRC	•	•	•		•	•	•	•	•	•	•	•
Koude isolerend volgens CI Isolation contre le froid selon CI											•	•
Warmte isolerend volgens HI Isolation contre la chaleur selon HI						•					•	•
Warmte isolerend volgens HI ₃ Isolation contre la chaleur selon HI ₃												
Hittebestendig bij contactwarmte volgens HRO Résistance à la chaleur de contact selon HRO	•					•					•	•
Benzinebestendig Résistance au carburant	•	•	•	•	•	•	•	•	•	•	•	•



*Art. nr. 728101 SRB gecertificeerd | No d'art. 728101 certifiée SRB

	JORI (FLAME)	JORI (GUMMI-PU)	JORI (JO_ATHLETIC)	JORI (JO_BASIC)	JORI (JO_CROSS)	JORI (JO_DYNAMIC)	JORI (JO_MAX)	JORI (JO_MONO)	JORI (JO_SAMBA)	JORI (JO_TIGHT)	JORI (JO_TWIST)	JORI (NEW BASIC)
ZOOL MATERIALEN MATÉRIAUX DES SEMELLES												
Loopzool PU Semelle de marche PU				•				•		•	•	•
Loopzool TPU Semelle de marche TPU												
Loopzool rubber Semelle de marche caoutchouc	•	•	•		•	•	•		•			
Tussenzool PU Semelle intermédiaire PU	•	•	•	•			•			•	•	•
Tussenzool EVA Semelle intermédiaire EVA					•	•			•			
Tussenzool TPU Semelle intermédiaire TPU												
Monozool Mono-Semelle								•				
BIJZONDERE EIGENSCHAPPEN PROPRIÉTÉS PARTICULIÈRES												
Infinergy dempende kern Noyau d'amortissement Infinergy												
Afzet aan de voorzijde Front du talon	•	•	•	•	•		•	•		•	•	•
Wigzool Semelle compensée longue						•			•			
S-lijn Ligne en S			•									
Profieldiepte in mm Profondeur du relief en mm	4,0	3,0	3,0	4,0	3,0	3,0	3,0	4,0	3,0	4,2	3,0	3,5
Zool direct aangespoten Semelle injectée directement	•	•		•			•	•		•	•	•
Negatief profiel Profil négatif	•	•	•		•			•	•			
Flexkerven Rainures flexibles	•	•	•		•	•						•
Draaipunten Points de pivotement												
Zuignappen (Honingraat) Ventouses (Structure alvéolaire)												
Torsie-element Élément de torsion												
Hittebestendig tot ca. 130°C, koudeflexibel tot ca. -20°C Résiste à la chaleur jusqu'à env. 130°C, Souple à basses températures d'environ -20°C				•				•		•	•	•
Hittebestendig tot ca. 130°C, koudeflexibel tot ca. -30°C Résiste à la chaleur jusqu'à env. 130°C, Souple à basses températures d'environ -30°C												
Hittebestendig tot ca. 200°C, kortstondig tot 300°C, koudeflexibel tot ca. -20°C Résiste à la chaleur jusqu'à env. 200°C, jusqu'à 300°C sur une courte période, Souple à basses températures d'environ -20°C	•	•	•		•	•	•		•			
CERTIFICERING VOLGENS NORM CERTIFICATION SELON LA NORME												
SRA gecertificeerd Certifiée SRA												
SRC gecertificeerd Certifiée SRC	•	•	•	•	•	•	•	•	•	•	•	•
Koude isolerend volgens CI Isolation contre le froid selon CI		•										
Warmte isolerend volgens HI Isolation contre la chaleur selon HI												
Warmte isolerend volgens HI ₃ Isolation contre la chaleur selon HI ₃												
Hittebestendig bij contactwarmte volgens HRO Résistance à la chaleur de contact selon HRO			•		•	•	•		•			
Benzinebestendig Résistance au carburant	•	•	•	•	•	•	•	•	•	•	•	•








OVERZICHT NAAR BESCHERMKLASSE

APERÇU CLASSES DE PROTECTION

NAAM NOM	ART.-NR. N° ART.	PRODUCTGROEP GROUPE DE PRODUIT	MATEN POINTURES	AANPASSING MODIFICATIONS	STEUNZOLEN INSERT ORTHOPÉDIQUE	SENSICARE	ARTISAN	SCHOENVORM TYPES DE CHAUSSURES	PAGINA PAGE
OB									
LEVY white ESD OB	972460	CLOGS	40 - 48						147
LINA white ESD OB	974460	CLOGS	35 - 42						147
MIA black ESD OB	974430	CLOGS	35 - 42						149
MIA white ESD OB	974440	CLOGS	35 - 42						149
MICHEL white ESD OB	972440	CLOGS	40 - 48						148
MICHEL black ESD OB	972430	CLOGS	40 - 48						148
O1									
APACHE black Low O1	92230	BAREFOOTER	35 - 48		●	●		Form A	90
APACHE black-white Low O1	92220	BAREFOOTER	40 - 48		●	●		Form A	90
APACHE white Low O1	92240	BAREFOOTER	35 - 48		●	●		Form A	90
KIOWA BOA® black Low O1	92260	BAREFOOTER	40 - 48		●	●		Form A	89
LANA black-red Low ESD O1	974610	WELLMAXX	36 - 42		●	●		Form A	46
MADDIE grey Low ESD O1	949502	WELLMAXX	36 - 42		●	●		Form A	46
MADDOX Air Mesh black Low ESD O1	972570	WELLMAXX	36 - 49		●	●		Form A	44
MADDOX Air Mesh white Low ESD O1	972560	WELLMAXX	36 - 49		●	●		Form A	44
MAIDU black Low O1	92250	BAREFOOTER	40 - 48		●	●		Form A	89
MARAIS black Low ESD O1	972080	TRANSFOAMERS	36 - 48		●	●		Form A	84
MARAIS black-blue Low ESD O1	972020	TRANSFOAMERS	36 - 48		●	●		Form A	83
MARAIS black-red Low ESD O1	972010	TRANSFOAMERS	36 - 48		●	●		Form A	83
MARAIS blue Low ESD O1	972070	TRANSFOAMERS	36 - 48		●	●		Form A	84
MARAIS red Low ESD O1	972060	TRANSFOAMERS	36 - 48		●	●		Form A	84
NORRIS white-red Low ESD O1	972220	LTO	35 - 48		●	●	●	Form A	101
O2									
MADDOX black leather Low ESD O2	929563	WELLMAXX	36 - 49		●	●		Form A	45
MADDOX black-red Low ESD O2	929652	WELLMAXX	36 - 49		●	●		Form A	45
MARC white Low ESD O2	972530	WELLMAXX	36 - 49		●	●		Form A	45
MARC black Low ESD O2	972540	WELLMAXX	36 - 49		●	●		Form A	45
SB									
MIA black ESD SB	74430	CLOGS	35 - 42						149
MIA white ESD SB	74440	CLOGS	35 - 42						149
MICHEL black ESD SB	72430	CLOGS	40 - 48						148
MICHEL white ESD SB	72440	CLOGS	40 - 48						148
S1									
AMBITION blue Easy ESD S1	71733	DIMENSION PRO	36 - 48	●	●	●		Form A	129
AMBITION blue Low ESD S1	72733	DIMENSION PRO	36 - 50	●	●	●		Form A	129
ANTHONY red Easy ESD S1	7175501 02 03	ERGO-ACTIVE	36 - 48	●	●	●		Form A	70

OVERZICHT NAAR BESCHERMKLASSE

APERÇU CLASSES DE PROTECTION

NAAM NOM	ART.-NR. N° ART.	PRODUCTGROEP GROUPE DE PRODUIT	MATEN POINTURES	 AANPASSING MODIFICATIONS	 STEUNZOLEN INSERT ORTHOPÉDIQUE	 SENSICARE	ARTISAN	SCHOENVORM TYPES DE CHAUSSURES	PAGINA PAGE
S1									
ANTHONY red Low ESD S1	7275501 02 03	ERGO-ACTIVE	36 - 48	●	●	●		Form A	70
ANTHONY red Mid ESD S1	7675301 02 03	ERGO-ACTIVE	36 - 48		●	●		Form B	71
BREEZER grey Low ESD S1	72109	L10	37 - 47		●	●	●	Form A	103
BREEZER XX10 Low ESD S1	729925	WELLMAXX	36 - 48		●	●	●	Form A	28
BROKER XXB black Low ESD S1	729310	WELLMAXX	39 - 49		●	●		Form A	59
BROKER XXB blue Low ESD S1	729596	WELLMAXX	39 - 49		●	●		Form A	59
Corby XXE black Low ESD S1	720710	WELLMAXX	40 - 48		●	●		Form A	32
Corby XXE blue Low ESD S1	720715	WELLMAXX	40 - 48		●	●		Form A	32
DIRECTOR XXB blue Low ESD S1	729594	WELLMAXX	40 - 48		●	●		Form A	58
DIRECTOR XXB grey Low ESD S1	729592	WELLMAXX	40 - 48		●	●		Form A	58
EASY blue ESD S1	72178	TRAINERS	36 - 48	●	●	●	●	Form A	134
ETHAN Easy ESD S1	719460	WELLMAXX	40 - 48		●	●		Form A	54
IMPULSE EA blue Easy ESD S1	7171501 02 03	ERGO-ACTIVE	40 - 48	●	●	●		Form A	68
IMPULSE EA blue Low ESD S1	7271501 02 03	ERGO-ACTIVE	40 - 48	●	●	●		Form A	68
IMPULSE grey Easy ESD S1	71245	BIOMEX DYNAMICS	36 - 47		●	●		Form A	125
IMPULSE grey Low ESD S1	72245	BIOMEX DYNAMICS	36 - 47		●	●		Form A	125
IMPULSE XXT blue Easy ESD S1	719755	WELLMAXX	36 - 48		●	●	●	Form A	35
IMPULSE XXT blue Low ESD S1	729755	WELLMAXX	36 - 48		●	●	●	Form A	35
JOURNEY grey Low ESD S1	729630	E-TRACK	40 - 48	●	●	●		Form A	93
LANCE grey Low ESD S1	729695	E-TRACK	40 - 48		●	●		Form A	48
LANDON grey Low ESD S1	729505	WELLMAXX	40 - 48		●	●		Form A	49
LARKIN XXSports black-blue Low ESD S1	728110	WELLMAXX	35 - 48		●	●		Form A	24
LOGAN blue Low ESD S1	729425	WELLMAXX	40 - 48		●	●		Form A	54
LONNY blue Low ESD S1	729525	WELLMAXX	35 - 48		●	●		Form A	48
MARTEN XXSports grey-red Low ESD S1	728160	WELLMAXX	35 - 48		●	●		Form A	23
MILA aqua Easy ESD S1	74710	NOVA	35 - 42	●	●	●		Form A	121
MILA aqua Low ESD S1	74720	NOVA	35 - 42	●	●	●		Form A	121
MOTION Air ESD S1	72170	TRAINERS	38 - 47	●	●	●	●	Form A	134
OWEN black Easy ESD S1	719470	WELLMAXX	40 - 48		●	●		Form A	55
PURE Easy ESD S1	72322	L10	37 - 47		●	●	●	Form A	101
PURE Lady Easy ESD S1	74422	MISS L10	35 - 42		●	●		Form A	111
RUSHER Low ESD S1	72753	DIMENSION PRO	36 - 48	●	●	●		Form A	130
SCOTT ESD S1	71872	TRAINERS	35 - 48		●	●	●	Form A	133
SHARKI blue Low ESD S1	720840	TRANSFOAMERS	36 - 48		●	●		Form A	86
SHARKI red Low ESD S1	720845	TRANSFOAMERS	36 - 48		●	●		Form A	86
SUNNY ESD S1	72825	TRAINERS	39 - 48	●	●	●	●	Form A	134




OVERZICHT NAAR BESCHERMKLASSE

APERÇU CLASSES DE PROTECTION

NAAM NOM	ART.-NR. N° ART.	PRODUCTGROEP GROUPE DE PRODUIT	MATEN POINTURES	AANPASSING MODIFICATIONS	STEUNZOLEN INSERT ORTHOPÉDIQUE	SENSICARE	ARTISAN	SCHOENVORM TYPES DE CHAUSSURES	PAGINA PAGE
S1									
TRAVIS XXT grey-red Easy ESD S1	719820	WELLMAXX	36 - 48		●	●		Form A	35
WHITE Easy Low ESD S1	72015	WHITE	39 - 48		●	●		Form A	143
York XXE blue Low ESD S1	720705	WELLMAXX	40 - 48		●	●		Form A	31
S1P									
ANTHONY red Easy ESD S1P	7175101 02 03	ERGO-ACTIVE	36 - 48	●	●	●		Form A	70
ANTHONY red Low ESD S1P	7275101 02 03	ERGO-ACTIVE	36 - 48	●	●	●		Form A	70
BATIS black-blue Low ESD S1P	720801	TRANSFOAMERS	36 - 48		●	●		Form A	85
BATIS black-red Low ESD S1P	720811	TRANSFOAMERS	36 - 48		●	●		Form A	85
BRICE Air XXTM black Low ESD S1P	710541	WELLMAXX	36 - 48		●	●		Form A	61
BRICE Air XXTM white Low ESD S1P	710551	WELLMAXX	36 - 48		●	●		Form A	61
BROKER XXB black Low ESD S1P	729311	WELLMAXX	39 - 49		●	●		Form A	59
HANNAH XXTL black-red Easy ESD S1P	741531	WELLMAXX	39 - 49		●	●	●	Form A	41
IMPULSE green Easy ESD S1P	712551	BIOMEX DYNAMICS	36 - 47		●	●		Form A	126
IMPULSE green Low ESD S1P	722551	BIOMEX DYNAMICS	36 - 47		●	●		Form A	126
IMPULSE green Mid ESD S1P	762551	BIOMEX DYNAMICS	36 - 47		●	●		Form B	126
IMPULSE Lady aqua Easy ESD S1P	74801	NOVA	35 - 42	●	●	●		Form A	122
IMPULSE Lady aqua Low ESD S1P	74811	NOVA	35 - 42	●	●	●		Form A	122
IMPULSE Lady BOA® aqua Low ESD S1P	74831	NOVA	35 - 42	●	●	●		Form A	122
IMPULSE Lady XXTL blue Easy ESD S1P	741301	WELLMAXX	35 - 42		●	●	●	Form A	40
IMPULSE Lady XXTL blue Low ESD S1P	742301	WELLMAXX	35 - 42		●	●	●	Form A	40
JOURNEY blue Low ESD S1P	729621	E-TRACK	40 - 48	●	●	●		Form A	93
LAKERS black Low ESD S1P	724451	FUN	35 - 49		●	●		Form A	98
LAKERS black Mid ESD S1P	764451	FUN	35 - 49		●	●		Form B	98
LAKERS M black Low ESD S1P	724521	FUN	39 - 49		●	●		Form A	97
LAKERS XXT Low ESD S1P	729711	WELLMAXX	35 - 49		●	●	●	Form A	34
LAKERS XXT Mid ESD S1P	769711	WELLMAXX	35 - 49		●	●	●	Form B	34
LANCE black Low ESD S1P	729691	WELLMAXX	40 - 48		●	●		Form A	48
LARKIN XXSports black-grey Low ESD S1P	728111	WELLMAXX	35 - 48		●	●		Form A	23
LARKIN XXSports blue Low ESD S1P	728101	WELLMAXX	35 - 48		●	●		Form A	24
LASLO ESD S1P	716271	NEW CLASSICS	38 - 50	●	●	●		Form A	140
LIVAS black-blue Low ESD S1P	720821	TRANSFOAMERS	36 - 48		●	●		Form A	86
LIVAS black-red Low ESD S1P	720831	TRANSFOAMERS	36 - 48		●	●		Form A	86
LONNY red Easy ESD S1P	719521	WELLMAXX	35 - 48		●	●		Form A	47
LONNY red Low ESD S1P	729521	WELLMAXX	35 - 48		●	●		Form A	47
LONNY W red Easy ESD S1P	719301	WELLMAXX	40 - 48		●	●		Form A	47
LONNY W red Low ESD S1P	729301	WELLMAXX	40 - 48		●	●		Form A	47




OVERZICHT NAAR BESCHERMKLASSE

APERÇU CLASSES DE PROTECTION

NAAM NOM	ART.-NR. N° ART.	PRODUCTGROEP GROUPE DE PRODUIT	MATEN POINTURES	 AANPASSING MODIFICATIONS	 STEUNZOLEN INSERT ORTHOPÉDIQUE	 SENSICARE	ARTISAN	SCHOENVORM TYPES DE CHAUSSURES	PAGINA PAGE
S1P									
MADDIE grey Easy ESD S1P	749531	WELLMAXX	35 - 42		●	●		Form A	46
MADDIE grey Low ESD S1P	749501	WELLMAXX	35 - 42		●	●		Form A	46
MADDOX blue Low ESD S1P	729571	WELLMAXX	35 - 48		●	●		Form A	50
MADDOX grey-blue Low ESD S1P	729551	WELLMAXX	40 - 48		●	●		Form A	50
MAJA Easy ESD S1P	74771	NOVA	35 - 42	●	●	●		Form A	123
MALCOLM grey Low ESD S1P	729501	WELLMAXX	40 - 48		●	●		Form A	48
MARTEN XXSports blue Low ESD S1P	728121	WELLMAXX	35 - 48		●	●		Form A	24
MARTEN XXSports blue Mid ESD S1P	768121	WELLMAXX	35 - 48		●	●		Form B	24
MATTIS XXSports green Low ESD S1P	720321	WELLMAXX	35 - 48					Form A	26
MAVERICK blue Low ESD S1P	723351	FUN	38 - 48		●	●		Form A	97
MELLI grey Easy ESD S1P	741341	WELLMAXX	35 - 42		●	●		Form A	47
MELLI grey Low ESD S1P	742341	WELLMAXX	35 - 42		●	●		Form A	47
NICOLO black Mid ESD S1P	765521	BIOMEX PROTECTION	40 - 48		●	●		Form B	80
SCOTT BOA® ESD S1P	727651	SAFEGUARD	38 - 48	●	●	●		Form A	166
SCOTT ESD S1P	72121	TRAINERS	38 - 47	●	●	●	●	Form A	133
SCOTT Pro ESD S1P	726661	TRAINERS	38 - 47	●	●	●	●	Form A	136
SCOTT XXT ESD S1P	719731	WELLMAXX	36 - 48		●	●		Form A	36
TOMMASO green Mid ESD S1P	765501	BIOMEX PROTECTION	40 - 48		●	●		Form B	80
WILLIAM blue Low ESD S1P	7273101 02 03	ERGO-ACTIVE	40 - 48	●	●	●		Form A	69
WILLIAM red Low ESD S1P	7274101 02 03	ERGO-ACTIVE	40 - 48	●	●	●		Form A	69
York XXE black Low ESD S1P	720701	WELLMAXX	40 - 48		●	●		Form A	31
S2									
ADVISER Low ESD S2	71306	BUSINESS	40 - 48	●	●			Form A	153
AMBITION BOA® Low ESD S2	72752	DIMENSION PRO	36 - 48	●	●	●		Form A	130
AMBITION BOA® Mid ESD S2	76752	DIMENSION PRO	36 - 48	●	●	●		Form B	130
BEN ESD S2	76685	NEW CLASSICS	38 - 48	●	●	●		Form B	139
BRUNO ESD S2	72685	NEW CLASSICS	38 - 48	●	●	●		Form A	139
CHELSEA XW Mid ESD S2	76347	BUSINESS	40 - 48		●			Form B	153
IMPULSE EA blue Low ESD S2	7272601 02 03	ERGO-ACTIVE	40 - 48	●	●	●		Form A	69
IMPULSE EA blue Mid ESD S2	7672601 02 03	ERGO-ACTIVE	40 - 48	●	●	●		Form B	69
LEN ESD S2	72623	NEW CLASSICS	38 - 48	●	●	●		Form A	140
LEX ESD S2	76623	NEW CLASSICS	38 - 48	●	●	●		Form B	141
LOTTE aqua Low ESD S2	742102	TREKKING LADY	34 - 42	●	●	●	●	Form A	115
LOTTE aqua Mid ESD S2	746102	TREKKING LADY	34 - 42	●	●	●	●	Form B	115
MAROON Low ESD S2	72110	L10	37 - 47	●	●	●	●	Form A	103
MILOW Low ESD S2	729440	WELLMAXX	40 - 48		●	●		Form A	56




OVERZICHT NAAR BESCHERMKLASSE

APERÇU CLASSES DE PROTECTION

NAAM NOM	ART.-NR. N° ART.	PRODUCTGROEP GROUPE DE PRODUIT	MATEN POINTURES	 AANPASSING MODIFICATIONS	 STEUNZOLEN INSERT ORTHOPÉDIQUE	 SENSICARE	ARTISAN	SCHOENVORM TYPES DE CHAUSSURES	PAGINA PAGE
S2									
MOTION Low ESD S2	72182	TRAINERS	38 - 47	●	●	●	●	Form A	135
NED XX10 black Low ESD S2	729920	WELLMAXX	36 - 48		●	●	●	Form A	28
NEWTON XX10 black Low ESD S2	729910	WELLMAXX	36 - 48		●	●	●	Form A	29
NEWTON XX10 blue Low ESD S2	729905	WELLMAXX	36 - 48		●	●	●	Form A	29
NIKOLA black Mid ESD S2	74310	BUSINESS	36 - 42		●			Form B	151
NOEL XX10 black Low ESD S2	729915	WELLMAXX	36 - 48		●	●	●	Form A	30
OFFICER ESD S2	71307	BUSINESS	40 - 48	●	●			Form A	153
OFFICER Lady ESD S2	74304	BUSINESS	36 - 42		●			Form A	151
OFFICER XW ESD S2	72307	BUSINESS	40 - 48	●	●			Form A	153
OFFICER XXB Low ESD S2	72302	WELLMAXX	39 - 49		●	●		Form A	60
OWEN black Low ESD S2	729470	WELLMAXX	40 - 48		●	●		Form A	55
OWEN black Mid ESD S2	769470	WELLMAXX	40 - 48		●	●		Form B	55
OWEN BOA® black Low ESD S2	729480	WELLMAXX	40 - 48		●	●		Form A	55
OWEN BOA® black Mid ESD S2	769480	WELLMAXX	40 - 48		●	●		Form B	56
PURE Slipper Low ESD S2	72340	L10	35 - 48		●	●	●	Form A	102
SANDER ESD S2	76872	TRAINERS	35 - 48	●	●	●	●	Form B	135
SENEX ESD S2	72872	TRAINERS	35 - 48	●	●	●	●	Form A	135
SENSATION Lady Low ESD S2	74106	MISS L10	35 - 42		●	●		Form A	112
SENSATION Lady Mid ESD S2	74206	MISS L10	35 - 42		●	●		Form B	112
SENSATION Low ESD S2	72106	L10	37 - 48	●	●	●	●	Form A	104
SENSATION Mid ESD S2	76106	L10	37 - 48	●	●	●	●	Form B	104
SENSATION XXT Low ESD S2	729720	WELLMAXX	36 - 48		●	●	●	Form A	36
SENSATION XXT Mid ESD S2	769720	WELLMAXX	36 - 48		●	●	●	Form B	36
TIMOTHY XXT GTX Mid ESD S2	769752	WELLMAXX	36 - 48		●	●	●	Form B	39
TINE XXTL GTX Mid ESD S2 CI	746112	WELLMAXX	35 - 42		●	●	●	Form B	41
TRAVIS XXT grey-red Low ESD S2	729820	WELLMAXX	36 - 48		●	●	●	Form A	35
TRIBUTE black Low ESD S2	72622	TRAINERS	38 - 47	●	●	●	●	Form A	134
WHITE Grip Low ESD S2	729685	E-TRACK	35 - 48	●	●	●		Form A	94
WHITE Loop Low ESD S2	72016	WHITE	35 - 50		●	●		Form A	144
WHITE Loop Mid ESD S2	76016	WHITE	39 - 48		●	●		Form B	144
WHITE Slipper Low ESD S2	72498	WHITE	39 - 48		●	●		Form A	143
S3									
ADVISER Low ESD S3	71301	BUSINESS	40 - 48	●	●			Form A	153
ALESSIO Low ESD S3	727541	SAFETY-GRIP	36 - 50	●	●	●	●	Form A	155
ALESSIO Mid ESD S3	767541	SAFETY-GRIP	36 - 50	●	●	●	●	Form B	155
ALESSIO Steel Low ESD S3	727641	SAFETY-GRIP	36 - 50		●	●	●	Form A	156




OVERZICHT NAAR BESCHERMKLASSE

APERÇU CLASSES DE PROTECTION

NAAM NOM	ART.-NR. N° ART.	PRODUCTGROEP GROUPE DE PRODUIT	MATEN POINTURES	 AANPASSING MODIFICATIONS	 STEUNZOLEN INSERT ORTHOPÉDIQUE	 SENSICARE	ARTISAN	SCHOENVORM TYPES DE CHAUSSURES	PAGINA PAGE
S3									
ALESSIO Steel Mid ESD S3	767641	SAFETY-GRIP	36 - 50		●	●	●	Form B	156
ALESSIO Steel Rubber Mid ESD S3	767741	SAFETY-GRIP	36 - 50		●	●	●	Form B	160
ALESSIO Steel Rubber XW Mid ESD S3	767761	SAFETY-GRIP	36 - 50		●	●	●	Form B	160
ALESSIO Steel Rubber XXW Mid ESD S3	767771	SAFETY-GRIP	36 - 50		●	●	●	Form B	160
ALESSIO Steel XW Low ESD S3	727661	SAFETY-GRIP	36 - 50		●	●	●	Form A	156
ALESSIO Steel XW Mid ESD S3	767661	SAFETY-GRIP	36 - 50		●	●	●	Form B	156
ALESSIO Steel XXW Low ESD S3	727671	SAFETY-GRIP	36 - 50		●	●	●	Form A	156
ALESSIO Steel XXW Mid ESD S3	767671	SAFETY-GRIP	36 - 50		●	●	●	Form B	156
ALESSIO XW Low ESD S3	727561	SAFETY-GRIP	36 - 50		●	●	●	Form A	155
ALESSIO XW Mid ESD S3	767561	SAFETY-GRIP	36 - 50		●	●	●	Form B	155
ALESSIO XXW Low ESD S3	727571	SAFETY-GRIP	36 - 50		●	●	●	Form A	155
ALESSIO XXW Mid ESD S3	767571	SAFETY-GRIP	36 - 50		●	●	●	Form B	155
ANDERSON Craft Low S3 HI	26091	SPECIALS	40 - 48		●	●		Form A	171
ANDERSON Craft Mid S3 HI	66091	SPECIALS	40 - 48		●	●		Form B	171
ANDERSON Loop S3 HI	66081	SPECIALS	40 - 48		●	●		Form B	170
ANDERSON Roof S3 HI	66071	SPECIALS	40 - 48		●	●		Form B	170
ARBORIST GTX S3 CI	88781	SPECIALS	38 - 48		●	●		Form C	174
ARTURO black-red Mid ESD S3	765511	BIOMEX PROTECTION	38 - 48		●	●		Form B	80
BENTE XXE GTX blue Low ESD S3	720721	WELLMAXX	40 - 48		●	●		Form A	32
BENTE XXE GTX blue Mid ESD S3	760721	WELLMAXX	40 - 48		●	●		Form B	32
BENTE XXE GTX green Mid ESD S3	760731	WELLMAXX	40 - 48		●	●		Form B	33
BRANDON XXTM black Low ESD S3	720501	WELLMAXX	36 - 48		●	●		Form A	63
BRANDON XXTM black Mid ESD S3	760501	WELLMAXX	36 - 48		●	●		Form B	63
BRANDON XXTM white Low ESD S3	720511	WELLMAXX	36 - 48		●	●		Form A	64
BRANDON XXTM white Mid ESD S3	760511	WELLMAXX	36 - 48		●	●		Form B	64
BRAYDEN XXTM black Strap Low ESD S3	720521	WELLMAXX	36 - 48		●	●		Form A	65
BRAYDEN XXTM black Strap Mid ESD S3	760521	WELLMAXX	36 - 48		●	●		Form B	65
BRAYDEN XXTM white Strap Low ESD S3	720531	WELLMAXX	36 - 48		●	●		Form A	65
BRAYDEN XXTM white Strap Mid ESD S3	760531	WELLMAXX	36 - 48		●	●		Form B	65
BRICE XXTM black Low ESD S3	720541	WELLMAXX	36 - 48		●	●		Form A	62
BRICE XXTM black Mid ESD S3	760541	WELLMAXX	36 - 48		●	●		Form B	62
BRICE XXTM white Low ESD S3	720551	WELLMAXX	36 - 48		●	●		Form A	62
BRICE XXTM white Mid ESD S3	760551	WELLMAXX	36 - 48		●	●		Form B	62
CALVIN S3 HI	8681	SPECIALS	38 - 50		●	●		Form C	172
CARL S3 HI	64461	SPECIALS	39 - 48	●	●	●		Form B	173
DANIEL Pro Low ESD S3	7279101 02 03	ERGO-ACTIVE	36 - 48	●	●	●		Form A	75




OVERZICHT NAAR BESCHERMKLASSE

APERÇU CLASSES DE PROTECTION

NAAM NOM	ART.-NR. N° ART.	PRODUCTGROEP GROUPE DE PRODUIT	MATEN POINTURES	 AANPASSING MODIFICATIONS	 STEUNZOLEN INSERT ORTHOPÉDIQUE	 SENSICARE	ARTISAN	SCHOENVORM TYPES DE CHAUSSURES	PAGINA PAGE
S3									
DANIEL Pro Mid ESD S3	7679101 02 03	ERGO-ACTIVE	36 - 48	●	●	●		Form B	75
DELUXE GTX Mid ESD S3 CI	762091	L10	39 - 47	●	●	●	●	Form B	107
DESPERADO ESD S3	782071	L10	37 - 47		●	●	●	Form B	109
DIALUTION Low ESD S3	725511	DIALUTION	40 - 48	●	●			Form A	183
DIALUTION Mid ESD S3	765591	DIALUTION	40 - 48	●	●			Form B	183
DINO black S3	63331	BIOMEX PROTECTION	39 - 47	●	●	●		Form B	81
DUSTIN BOA® Low ESD S3	72721	DIMENSION PRO	36 - 48	●	●	●		Form A	130
EMOTION ESD S3	761091	L10	37 - 48	●	●	●	●	Form B	105
ERIC S3 CI	86541	SPECIALS	38 - 48		●	●		Form C	174
FINJA XXTL black Low ESD S3	742181	WELLMAXX	35 - 42		●	●	●	Form A	43
FINJA XXTL black Mid ESD S3	746181	WELLMAXX	35 - 42		●	●	●	Form B	43
FRANCESCO XXSG black Low ESD S3	728721	WELLMAXX	36 - 48		●	●	●	Form A	16
FRANCESCO XXSG black Mid ESD S3	768721	WELLMAXX	36 - 48		●	●	●	Form B	16
FRANCESCO XXSG GTX black Low ESD S3 CI	728731	WELLMAXX	36 - 48		●	●		Form A	16
FRANCESCO XXSG GTX black Mid ESD S3 CI	768731	WELLMAXX	36 - 48		●	●		Form B	16
FRY XXG Pro GTX black-blue Low ESD S3 HI CI	728761	WELLMAXX	39 - 48		●	●		Form A	21
FRY XXG Pro GTX black-blue Mid ESD S3 HI CI	768761	WELLMAXX	39 - 48		●	●		Form B	21
FUSION GTX S3 CI	63481	BIOMEX PROTECTION	6,5 - 12					Form B	81
GEORGE S3 HI	65841	SPECIALS	39 - 48		●			Form B	169
GHOST BOA® Low ESD S3	72081	L10	35 - 48		●	●	●	Form A	102
GHOST Lady Low ESD S3	74171	MISS L10	35 - 42		●	●		Form A	111
GHOST Low ESD S3	72071	L10	37 - 47	●	●	●	●	Form A	102
HANNAH XXTL black-red Low ESD S3	742531	WELLMAXX	35 - 42		●	●	●	Form A	41
HANNAH XXTL black-red Mid ESD S3	746531	WELLMAXX	35 - 42		●	●	●	Form B	41
HANNAH XXTL BOA® black-red Low ESD S3	742561	WELLMAXX	35 - 42		●	●	●	Form A	42
HANNAH XXTL BOA® black-red Mid ESD S3	746561	WELLMAXX	35 - 42		●	●	●	Form B	42
HENNY XXTL black Low ESD S3	742581	WELLMAXX	35 - 42		●	●	●	Form A	42
HENNY XXTL black Mid ESD S3	746581	WELLMAXX	35 - 42		●	●	●	Form B	42
HORIZON Low ESD S3	727821	DIMENSION PRO	36 - 48	●	●	●		Form A	131
HORIZON Mid ESD S3	767821	DIMENSION PRO	36 - 48	●	●	●		Form B	131
JONTE High ESD S3 CI	78691	SAFEGUARD	37 - 47			●		Form C	166
JORIS GTX S3 CI	68461	SAFETY-GRIP	36 - 48	●	●	●	●	Form C	163
JOSCHI BOA® GTX ESD S3 CI	76541	SAFEGUARD	38 - 48		●	●		Form C	167
JOSCHI ESD S3 CI	76521	SAFEGUARD	38 - 48	●	●	●		Form C	167
JOSCHI GTX ESD S3 CI	76531	SAFEGUARD	38 - 48	●	●	●		Form C	167
JOURNEY black Low ESD S3	729611	E-TRACK	40 - 48	●	●	●		Form A	94




OVERZICHT NAAR BESCHERMKLASSE

APERÇU CLASSES DE PROTECTION

NAAM NOM	ART.-NR. N° ART.	PRODUCTGROEP GROUPE DE PRODUIT	MATEN POINTURES	 AANPASSING MODIFICATIONS	 STEUNZOLEN INSERT ORTHOPÉDIQUE	 SENSICARE	ARTISAN	SCHOENVORM TYPES DE CHAUSSURES	PAGINA PAGE
S3									
LAURENZO BOA® Low ESD S3	727451	SAFETY-GRIP	38 - 50		●	●	●	Form A	157
LAURENZO BOA® Mid ESD S3	767451	SAFETY-GRIP	38 - 50		●	●	●	Form B	157
LAURENZO PU Mid ESD S3	766841	SAFETY-GRIP	36 - 50	●	●	●	●	Form B	156
LAURENZO Rubber Mid ESD S3	766941	SAFETY-GRIP	36 - 50		●	●	●	Form B	160
LAURENZO Rubber XW Mid ESD S3	766961	SAFETY-GRIP	36 - 50		●	●	●	Form B	160
LAURENZO Rubber XXW Mid ESD S3	766981	SAFETY-GRIP	36 - 50		●	●	●	Form B	160
LELAND GTX grey Low ESD S3	729581	WELLMAXX	40 - 48		●	●		Form A	49
LEN ESD S3	726231	NEW CLASSICS	38 - 52	●	●	●		Form A	140
LENA black-blue Low ESD S3	742121	TREKKING LADY	34 - 42	●	●	●	●	Form A	116
LENA black-blue Mid ESD S3	746121	TREKKING LADY	34 - 42	●	●	●	●	Form B	116
LENA blue Low ESD S3	742141	TREKKING LADY	34 - 42	●	●	●	●	Form A	118
LENA blue Mid ESD S3	746141	TREKKING LADY	34 - 42	●	●	●	●	Form B	118
LENA BOA® Low ESD S3	742151	TREKKING LADY	34 - 42	●	●	●	●	Form A	118
LENA BOA® Mid ESD S3	746151	TREKKING LADY	34 - 42	●	●	●	●	Form B	118
LENA GTX black-red Low ESD S3 CI	742131	TREKKING LADY	34 - 42	●	●	●	●	Form A	117
LENA GTX black-red Mid ESD S3 CI	746131	TREKKING LADY	34 - 42	●	●	●	●	Form B	117
LEONARDO XXSG black-blue Low ESD S3	728711	WELLMAXX	36 - 48		●	●	●	Form A	15
LEONARDO XXSG black-blue Mid ESD S3	768711	WELLMAXX	36 - 48		●	●	●	Form B	15
LEROY Mid ESD S3	766281	NEW CLASSICS	38 - 48		●	●		Form B	141
LEX ESD S3	766231	NEW CLASSICS	38 - 52	●	●	●		Form B	141
LEX Steel ESD S3	766241	NEW CLASSICS	38 - 48		●	●		Form B	141
LILLY black High ESD S3 CI	746171	TREKKING LADY	34 - 42	●	●	●	●	Form C	119
LILLY black Mid ESD S3	746161	TREKKING LADY	34 - 42	●	●	●	●	Form B	119
LOAN XXSports Pro black-time Low ESD S3	728151	WELLMAXX	35 - 48		●	●		Form A	25
LOAN XXSports Pro black-time Mid ESD S3	768151	WELLMAXX	35 - 48		●	●		Form B	25
LOTTE GTX blue Low ESD S3 CI	742111	TREKKING LADY	34 - 42	●	●	●	●	Form A	116
LOTTE GTX blue Mid ESD S3 CI	746111	TREKKING LADY	34 - 42	●	●	●	●	Form B	116
LUIS S3 HI	8771	SPECIALS	38 - 50		●	●		Form C	172
LUTZ S3 HI	60561	SAFETY-GRIP	38 - 50	●	●	●	●	Form B	163
MADDIE XXTL blue Low ESD S3	742331	WELLMAXX	35 - 42		●	●	●	Form A	43
MADDOX black-grey Low ESD S3	729461	WELLMAXX	35 - 48		●	●		Form A	51
MADDOX black-red Low ESD S3	729561	WELLMAXX	35 - 48		●	●		Form A	52
MADDOX black-red Mid ESD S3	769561	WELLMAXX	35 - 48		●	●		Form B	52
MADDOX BOA® black-grey Low ESD S3	729161	WELLMAXX	35 - 48		●	●		Form A	51
MADDOX BOA® black-red Low ESD S3	729151	WELLMAXX	35 - 48		●	●		Form A	53
MADDOX BOA® black-red Mid ESD S3	769151	WELLMAXX	35 - 48		●	●		Form B	53




OVERZICHT NAAR BESCHERMKLASSE

APERÇU CLASSES DE PROTECTION

NAAM NOM	ART.-NR. N° ART.	PRODUCTGROEP GROUPE DE PRODUIT	MATEN POINTURES	 AANPASSING MODIFICATIONS	 STEUNZOLEN INSERT ORTHOPÉDIQUE	 SENSICARE	ARTISAN	SCHOENVORM TYPES DE CHAUSSURES	PAGINA PAGE
S3									
MADDOX darkblue Low ESD S3	729631	WELLMAXX	35 - 48		●	●		Form A	50
MADDOX GTX W black-red Low ESD S3 CI	729241	WELLMAXX	40 - 48		●	●		Form A	52
MADDOX GTX W black-red Mid ESD S3 CI	769241	WELLMAXX	40 - 48		●	●		Form B	52
MADDOX W black-grey Low ESD S3	729231	WELLMAXX	40 - 48		●	●		Form A	51
MADDOX W black-red Low ESD S3	729201	WELLMAXX	40 - 48		●	●		Form A	52
MADDOX white Low ESD S3	729391	WELLMAXX	35 - 48		●	●		Form A	51
MAJA GTX Mid ESD S3	74741	NOVA	35 - 42		●	●		Form B	123
MAJA Low ESD S3	74781	NOVA	35 - 42	●	●	●		Form A	123
MAJA Mid ESD S3	74791	NOVA	35 - 42	●	●	●		Form B	123
MALVIN blue Low ESD S3	729541	WELLMAXX	40 - 48		●	●		Form A	49
MALVIN blue Mid ESD S3	769541	WELLMAXX	40 - 48		●	●		Form B	49
MANAGER XXB Low ESD S3	723231	WELLMAXX	39 - 49		●	●		Form A	60
MARTEN XXSports Pro black Low ESD S3	728131	WELLMAXX	35 - 48		●	●		Form A	26
MARTEN XXSports Pro black Mid ESD S3	768131	WELLMAXX	35 - 48		●	●		Form B	26
MARTEN XXSports Pro BOA® black-blue Low ESD S3	728141	WELLMAXX	35 - 48		●	●		Form A	27
MARTEN XXSports Pro BOA® black-blue Mid ESD S3	768141	WELLMAXX	35 - 48		●	●		Form B	27
MARTY XXSports Low ESD S3	728181	WELLMAXX	40 - 48		●	●		Form A	25
MASON Pro GTX Low ESD S3 CI	7283101 02 03	ERGO-ACTIVE	40 - 48	●	●	●		Form A	74
MASON Pro GTX Mid ESD S3 CI	7683101 02 03	ERGO-ACTIVE	40 - 48	●	●	●		Form B	74
MASON Pro Low ESD S3	7281101 02 03	ERGO-ACTIVE	36 - 48	●	●	●		Form A	74
MASON Pro Mid ESD S3	7681101 02 03	ERGO-ACTIVE	36 - 48	●	●	●		Form B	74
MASON Pro Rubber Low ESD S3 HI	7282101 02 03	ERGO-ACTIVE	40 - 48	●	●	●		Form A	76
MASON Pro Rubber Mid ESD S3 HI	7682101 02 03	ERGO-ACTIVE	40 - 48	●	●	●		Form B	76
MATTHEW Low ESD S3	7277101 02 03	ERGO-ACTIVE	36 - 48	●	●	●		Form A	73
MATTHEW Mid ESD S3	7677101 02 03	ERGO-ACTIVE	36 - 48	●	●	●		Form B	73
MATTHEW Pro GTX Low ESD S3 CI	7278101 02 03	ERGO-ACTIVE	36 - 48	●	●	●		Form A	72
MATTHEW Pro GTX Mid ESD S3 CI	7678101 02 03	ERGO-ACTIVE	36 - 48	●	●	●		Form B	72
MATTHEW TPU Low ESD S3	7276101 02 03	ERGO-ACTIVE	40 - 48	●	●	●		Form A	71
MATTHEW TPU Mid ESD S3	7676101 02 03	ERGO-ACTIVE	40 - 48	●	●	●		Form B	71
MATTIS XXSports blue Low ESD S3	720331	WELLMAXX	35 - 48					Form A	26
MAVERICK black Low ESD S3	723381	FUN	38 - 48		●	●		Form A	99
MAVERICK black-red Low ESD S3	723391	FUN	38 - 48		●	●		Form A	99
MAVERICK black-red Mid ESD S3	763391	FUN	38 - 48		●	●		Form B	99
MAVERICK red Low ESD S3	723341	FUN	38 - 48		●	●		Form A	99
MILES BOA® Mid ESD S3	769491	WELLMAXX	40 - 48		●	●		Form B	57
MILES Low ESD S3	729451	WELLMAXX	40 - 48		●	●		Form A	57

OVERZICHT NAAR BESCHERMKLASSE

APERÇU CLASSES DE PROTECTION

NAAM NOM	ART.-NR. N° ART.	PRODUCTGROEP GROUPE DE PRODUIT	MATEN POINTURES	 AANPASSING MODIFICATIONS	 STEUNZOLEN INSERT ORTHOPÉDIQUE	 SENSICARE	ARTISAN	SCHOENVORM TYPES DE CHAUSSURES	PAGINA PAGE
S3									
MILES Mid ESD S3	769451	WELLMAXX	40 - 48		●	●		Form B	57
MILTON Low ESD S3	725931	WELLMAXX	40 - 48		●	●		Form A	56
MILTON Mid ESD S3	765931	WELLMAXX	40 - 48		●	●		Form B	56
NELSON XXG black Low ESD S3 HI	728681	WELLMAXX	39 - 48		●	●	●	Form A	20
NELSON XXG black Mid ESD S3 HI	768681	WELLMAXX	39 - 48		●	●	●	Form B	20
NELSON XXG GTX black Low ESD S3 HI CI	728691	WELLMAXX	39 - 48		●	●	●	Form A	20
NELSON XXG GTX black Mid ESD S3 HI CI	768691	WELLMAXX	39 - 48		●	●	●	Form B	20
NIKOLAS XW brown Mid ESD S3	763371	BUSINESS	40 - 48		●			Form B	152
NORMAN XX10 Mid ESD S3	769921	WELLMAXX	36 - 48		●	●	●	Form B	30
REACTION blue Low ESD S3	722851	DIMENSION PRO	36 - 52	●	●	●		Form A	131
REACTION blue Mid ESD S3	762851	DIMENSION PRO	36 - 52	●	●	●		Form B	131
REACTION XXT Low ESD S3	729701	WELLMAXX	36 - 48		●	●	●	Form A	38
REACTION XXT Mid ESD S3	769701	WELLMAXX	36 - 48		●	●	●	Form B	38
REACTION XXT Pro BOA® Low ESD S3	729851	WELLMAXX	36 - 48		●	●	●	Form A	38
REACTION XXT Pro BOA® Mid ESD S3	769851	WELLMAXX	36 - 48		●	●	●	Form B	38
REACTION XXT Pro RFID Mid ESD S3	760991	WELLMAXX	36 - 48		●	●	●	Form B	39
RENZO Biomex ESD S3	763421	BIOMEX PROTECTION	36 - 50	●	●	●		Form B	81
RENZO Biomex GTX ESD S3 CI	765421	BIOMEX PROTECTION	36 - 50	●	●	●		Form B	81
RENZO D30® Mid S3	65461	SAFETY-GRIP	39 - 48	●	●	●	●	Form B	161
RENZO Glass S3 CR	67471	SAFETY-GRIP	39 - 47	●	●	●	●	Form B	161
RENZO GTX Mid ESD S3 CI	765451	SAFETY-GRIP	36 - 50	●	●	●	●	Form B	158
RENZO GTX XW Mid ESD S3 CI	765481	SAFETY-GRIP	36 - 50	●	●	●	●	Form B	158
RENZO GTX XXW Mid ESD S3 CI	765491	SAFETY-GRIP	36 - 50	●	●	●	●	Form B	158
RENZO Low ESD S3	725841	SAFETY-GRIP	36 - 50	●	●	●	●	Form A	157
RENZO Mid ESD S3	765841	SAFETY-GRIP	36 - 50	●	●	●	●	Form B	157
RENZO S High ESD S3 HI	764751	SAFETY-GRIP	36 - 50	●	●	●	●	Form C	161
RENZO Winter S3 CI	65741	SAFETY-GRIP	36 - 50	●	●	●	●	Form C	158
RENZO XW Low ESD S3	725861	SAFETY-GRIP	36 - 50	●	●	●	●	Form A	157
RENZO XW Mid ESD S3	765861	SAFETY-GRIP	36 - 50	●	●	●	●	Form B	157
RENZO XXW Low ESD S3	725881	SAFETY-GRIP	36 - 50	●	●	●	●	Form A	157
RENZO XXW Mid ESD S3	765881	SAFETY-GRIP	36 - 50	●	●	●	●	Form B	157
RIGGER Boot ESD S3 CI	78671	SAFETY-GRIP	36 - 50	●	●	●	●	Form C	158
RUNAWAY black Low ESD S3	729661	E-TRACK	40 - 48	●	●	●		Form A	94
RUNAWAY brown Low ESD S3	729671	E-TRACK	40 - 48	●	●	●		Form A	94
SANDER AL ESD S3	768551	SAFEGUARD	38 - 48	●	●	●		Form B	165
SANDER BOA® ESD S3	768531	SAFEGUARD	38 - 48	●	●	●		Form B	166




OVERZICHT NAAR BESCHERMKLASSE

APERÇU CLASSES DE PROTECTION

NAAM NOM	ART.-NR. N° ART.	PRODUCTGROEP GROUPE DE PRODUIT	MATEN POINTURES	AANPASSING MODIFICATIONS	STEUNZOLEN INSERT ORTHOPÉDIQUE	SENSICARE	ARTISAN	SCHOENVORM TYPES DE CHAUSSURES	PAGINA PAGE
S3									
SANDER ESD S3	768321	TRAINERS	35 - 47	●	●	●	●	Form B	137
SANDER Pro ESD S3	766771	TRAINERS	38 - 48	●	●	●	●	Form B	137
SANDER Pro GTX ESD S3	768571	TRAINERS	38 - 48		●	●	●	Form B	137
SANDER XXT ESD S3	769731	WELLMAXX	35 - 49		●	●	●	Form B	37
SANDER XXT Pro BOA® ESD S3	769831	WELLMAXX	36 - 48		●	●	●	Form B	37
SENEX AL ESD S3	728551	SAFEGUARD	38 - 48	●	●	●		Form A	165
SENEX BOA® ESD S3	728531	SAFEGUARD	38 - 48	●	●	●		Form A	166
SENEX ESD S3	728321	TRAINERS	35 - 47	●	●	●	●	Form A	137
SENEX Pro ESD S3	726771	TRAINERS	38 - 48	●	●	●	●	Form A	136
SENEX Pro GTX ESD S3	728571	TRAINERS	36 - 48		●	●	●	Form A	136
SENEX XXT ESD S3	729731	WELLMAXX	35 - 49		●	●	●	Form A	36
SENEX XXT Pro BOA® ESD S3	729831	WELLMAXX	36 - 48		●	●	●	Form A	37
SENSATION Up Low ESD S3	72201	L10	39 - 47	●	●	●	●	Form A	106
SENSATION Up Mid ESD S3	76201	L10	39 - 47	●	●	●	●	Form B	106
SENSATION XX10 Low ESD S3	729901	WELLMAXX	36 - 48		●	●	●	Form A	30
SENSATION XX10 Mid ESD S3	769901	WELLMAXX	36 - 48		●	●	●	Form B	30
SHADOW Low ESD S3	721081	L10	37 - 47	●	●	●	●	Form A	104
SHADOW Mid ESD S3	761081	L10	37 - 47	●	●	●	●	Form B	104
SID ESD S3	72131	TRAINERS	38 - 47	●	●	●	●	Form A	136
STAN S3 HI	8651	SPECIALS	39 - 50		●	●		Form C	169
STANTON S3 HI	8631	SPECIALS	39 - 50					Form C	175
STEFANO XXSG black-blue Low ESD S3	728701	WELLMAXX	36 - 48		●	●	●	Form A	14
STEFANO XXSG black-blue Mid ESD S3	768701	WELLMAXX	36 - 48		●	●	●	Form B	14
STEWART XXG GTX black-green Low ESD S3 HI CI	728661	WELLMAXX	39 - 48		●	●		Form A	22
STEWART XXG GTX black-green Mid ESD S3 HI CI	768661	WELLMAXX	39 - 48		●	●		Form B	22
STEWART XXG Pro GTX black-red Low ESD S3 HI CI	728671	WELLMAXX	39 - 48		●	●		Form A	22
STEWART XXG Pro GTX black-red Mid ESD S3 HI CI	768671	WELLMAXX	39 - 48		●	●		Form B	22
TERENCE XXG black Low ESD S3 HI	728631	WELLMAXX	39 - 48		●	●	●	Form A	17
TERENCE XXG black Mid ESD S3 HI	768631	WELLMAXX	39 - 48		●	●	●	Form B	17
TERENCE XXG PRO BOA® black Low ESD S3 HI	728641	WELLMAXX	39 - 48		●	●	●	Form A	18
TERENCE XXG PRO BOA® black Mid ESD S3 HI	768641	WELLMAXX	39 - 48		●	●	●	Form B	18
TERENCE XXG PRO BOA® GTX black Low ESD S3 HI CI	728471	WELLMAXX	39 - 48					Form A	19
TERENCE XXG PRO BOA® GTX black Mid ESD S3 HI CI	768471	WELLMAXX	39 - 48					Form B	19
TERENCE XXG PRO GTX black Low ESD S3 HI CI	728651	WELLMAXX	39 - 48		●	●	●	Form A	18
TERENCE XXG PRO GTX black Mid ESD S3 HI CI	768651	WELLMAXX	39 - 48		●	●	●	Form B	18
Thelon XXG GTX brown Low ESD S3 HI CI	728611	WELLMAXX	39 - 48		●	●	●	Form A	21

OVERZICHT NAAR BESCHERMKLASSE

APERÇU CLASSES DE PROTECTION

NAAM NOM	ART.-NR. N° ART.	PRODUCTGROEP GROUPE DE PRODUIT	MATEN POINTURES	 AANPASSING MODIFICATIONS	 STEUNZOLEN INSERT ORTHOPÉDIQUE	 SENSICARE	ARTISAN	SCHOENVORM TYPES DE CHAUSSURES	PAGINA PAGE
S3									
Thelon XXG GTX brown Mid ESD S3 HI CI	768611	WELLMAXX	39 - 48		●	●	●	Form B	21
TILL BOA® EA Mid ESD S3	7670101 02 03	ERGO-ACTIVE	40 - 48	●	●	●		Form B	71
TILL BOA® Mid ESD S3	76651	BIOMEX DYNAMICS	36 - 49		●	●		Form B	126
TILL Low ESD S3 HI	721191	SAFETY-GRIP	36 - 48	●	●	●	●	Form A	162
TILL Mid ESD S3 HI	761191	SAFETY-GRIP	36 - 48	●	●	●	●	Form B	162
TOBY Low ESD S3 HI	72061	SAFETY-GRIP	39 - 48	●	●	●	●	Form A	162
TOBY Mid ESD S3 HI	76061	SAFETY-GRIP	39 - 48	●	●	●	●	Form B	162
VINTAGE Lady Low ESD S3	74101	MISS L10	35 - 42		●	●		Form A	113
VINTAGE Lady Mid ESD S3	74201	MISS L10	35 - 42		●	●		Form B	113
VINTAGE Low ESD S3	721071	L10	37 - 48	●	●	●	●	Form A	105
VINTAGE Mid ESD S3	761071	L10	37 - 48	●	●	●	●	Form B	105
VINTAGE Pirate Low ESD S3	722071	L10	37 - 47		●	●	●	Form A	108
VINTAGE Pirate Mid ESD S3	762071	L10	37 - 47		●	●	●	Form B	108
WHITE Strap Low ESD S3	720171	WHITE	39 - 48		●	●		Form A	144
WHITE Strap Mid ESD S3	760171	WHITE	39 - 48		●	●		Form B	144
WILL S3 CI	86771	SAFETY-GRIP	36 - 50	●	●	●	●	Form C	158
F2A									
CLAY ESD F2A	89601	FIRE	38 - 50		●	●		Form D	178
COLIN GTX BOA® ESD F2A	89631	FIRE	38 - 50		●	●		Form C	178
CRAIG GTX ESD F2A	89641	FIRE	38 - 50		●	●		Form D	177
CRUZ GTX ESD F2A	89611	FIRE	38 - 50		●	●		Form D	178
CURT GTX ESD F2A	89621	FIRE	38 - 50		●	●		Form C	177
EURO PROOF F2A	89211	FIRE	36 - 48		●	●		Form C	180
EURO PROOF GTX F2A	89221	FIRE	36 - 48		●	●		Form C	180
FIRE PROOF GTX F2A	89231	FIRE	38 - 48		●	●		Form C	181
MASTER F2A	89201	FIRE	36 - 48		●			Form D	181
LOWA									
BOREAS Work GTX Lo S3	5338	LOWA	39 - 47					Form A	191
BOREAS Work GTX Mid S3	5336	LOWA	39 - 47					Form B	191
LARROX Work GTX black Lo S3 CI	5420	LOWA	39 - 48		●	●		Form A	187
LARROX Work GTX black Mid S3 CI	5460	LOWA	39 - 48		●	●		Form B	187
LARROX Work GTX black-blue Low S3 CI	5432	LOWA	39 - 48		●	●		Form A	187
LARROX Work GTX black-blue Mid S3 CI	5482	LOWA	39 - 48		●	●		Form B	187
LARROX Work GTX black-grey Low S3 CI	5430	LOWA	39 - 48		●	●		Form A	188
LARROX Work GTX black-grey Mid S3 CI	5480	LOWA	39 - 48		●	●		Form B	188
LARROX Work GTX blue Lo S3 CI	5426	LOWA	39 - 48		●	●		Form A	186




OVERZICHT NAAR BESCHERMKLASSE

APERÇU CLASSES DE PROTECTION

NAAM NOM	ART.-NR. N° ART.	PRODUCTGROEP GROUPE DE PRODUIT	MATEN POINTURES	AANPASSING MODIFICATIONS	STEUNZOLEN INSERT ORTHOPÉDIQUE	SENSICARE	ARTISAN	SCHOENVORM TYPES DE CHAUSSURES	PAGINA PAGE
LOWA									
LARROX Work GTX blue Mid S3 CI	5466	LOWA	39 - 48		●	●		Form B	186
LARROX Work GTX grey Lo S3 CI	5424	LOWA	39 - 48		●	●		Form A	185
LARROX Work GTX grey Mid S3 CI	5464	LOWA	39 - 48		●	●		Form B	185
LARROX Work GTX red Lo S3 CI	5422	LOWA	39 - 48		●	●		Form A	186
LARROX Work GTX red Mid S3 CI	5462	LOWA	39 - 48		●	●		Form B	186
LEANDRO Work LX Pro GTX Low S3	5840	LOWA	39 - 48		●			Form A	188
LEANDRO Work LX Pro GTX Mid S3	5880	LOWA	39 - 48		●			Form B	188
RENEGADE Work GTX black Lo S3 CI	5614	LOWA	39 - 47		●	●		Form A	190
RENEGADE Work GTX black Mid S3 CI	5654	LOWA	39 - 47		●	●		Form B	190
RENEGADE Work GTX green Lo S3 CI	5610	LOWA	39 - 47		●	●		Form A	190
RENEGADE Work GTX green Mid S3 CI	5650	LOWA	39 - 47		●	●		Form B	190
RENEGADE Work GTX red Lo S3 CI	5612	LOWA	39 - 47		●	●		Form A	191
RENEGADE Work GTX red Mid S3 CI	5652	LOWA	39 - 47		●	●		Form B	191
SEEKER Work LX Pro GTX S3	5350	LOWA	39 - 48		●			Form C	189
JORI S1P									
HARVEY Easy S1P	11721	JORI Professional	36 - 48		●			Form A	210
jo_COLOUR yellow Low S1P	12931	JORI Professional	36 - 48					Form A	216
jo_FIT Lady Low S1P	14121	JORI Professional	36 - 42		●			Form A	213
jo_FLEX blue Low ESD S1P	12481	JORI Professional	40 - 48		●	●		Form A	204
jo_FLEX green Low ESD S1P	12511	JORI Professional	40 - 48		●	●		Form A	205
jo_FLEX red Low ESD S1P	12491	JORI Professional	40 - 48		●	●		Form A	204
jo_SPEEDY black-aqua Low ESD S1P	12131	JORI Professional	36 - 42		●	●		Form A	197
jo_SPEEDY black-red Low ESD S1P	12141	JORI Professional	36 - 48		●	●		Form A	196
jo_SPEEDY black-silver Low ESD S1P	12121	JORI Professional	36 - 48		●	●		Form A	198
jo_SPEEDY BOA® black-blue Low ESD S1P	12171	JORI Professional	36 - 48		●	●		Form A	197
jo_SWIFT Air black Low ESD S1P	12041	JORI Professional	36 - 48		●	●		Form A	193
jo_SWIFT black Low ESD S1P	12051	JORI Professional	36 - 48		●	●		Form A	193
jo_SWIFT black-red Low ESD S1P	12061	JORI Professional	36 - 48		●	●		Form A	194
jo_SWIFT blue-yellow Low ESD S1P	12071	JORI Professional	36 - 48		●	●		Form A	194
jo_SWIFT green-yellow Low ESD S1P	12091	JORI Professional	36 - 48		●	●		Form A	194
jo_TWIST BOA® Low S1P	12761	JORI Professional	38 - 48		●	●		Form A	214
jo_TWIST BOA® Mid S1P	16761	JORI Professional	38 - 48		●	●		Form B	214
jo_VIVID blue Low S1P	12631	JORI Professional	36 - 48					Form A	201
LEON S1P	11401	JORI Professional	36 - 48					Form A	216
LENNY S2	12320	JORI Professional	36 - 48		●	●		Form A	217

OVERZICHT NAAR BESCHERMKLASSE

APERÇU CLASSES DE PROTECTION

NAAM NOM	ART.-NR. N° ART.	PRODUCTGROEP GROUPE DE PRODUIT	MATEN POINTURES	 AANPASSING MODIFICATIONS	 STEUNZOLEN INSERT ORTHOPÉDIQUE	 SENSICARE	ARTISAN	SCHOENVORM TYPES DE CHAUSSURES	PAGINA PAGE
JORI S2									
ACHIM S2	16320	JORI Professional	36 - 48		●	●		Form B	218
JAZEK S2	12520	JORI Professional	36 - 48		●	●		Form A	219
ALEX S2	16520	JORI Professional	36 - 48		●	●		Form B	219
JORI S3									
ACHIM S3	16321	JORI Professional	36 - 48		●	●		Form B	218
ALEX S3	16521	JORI Professional	36 - 48		●	●		Form B	219
BASIC Compo Low S3	12111	JORI Professional	36 - 48		●	●		Form A	212
BASIC Compo Mid S3	16111	JORI Professional	36 - 48		●	●		Form B	212
BASIC Low S3	12331	JORI Professional	36 - 48					Form A	213
BASIC Mid S3	16331	JORI Professional	36 - 48					Form B	213
HARRISON Low S3	12741	JORI Professional	36 - 48		●			Form A	211
HARRISON Mid S3	16741	JORI Professional	36 - 48		●			Form B	211
HARVEY Low S3	12721	JORI Professional	36 - 48		●			Form A	210
HARVEY Mid S3	16721	JORI Professional	36 - 48		●			Form B	211
JAZEK S3	12521	JORI Professional	36 - 48		●	●		Form A	219
JERRY S3	16011	JORI Professional	36 - 48		●	●		Form C	218
jo_CLEAN Loop black Low ESD S3	12651	JORI Professional	36 - 48		●	●		Form A	207
jo_CLEAN Loop black Mid ESD S3	16651	JORI Professional	36 - 48		●	●		Form B	207
jo_CLEAN Loop white Low ESD S3	12641	JORI Professional	36 - 48		●	●		Form A	208
jo_CLEAN Loop white Mid ESD S3	16641	JORI Professional	36 - 48		●	●		Form B	208
jo_CLEAN Slipper black Low ESD S3	12671	JORI Professional	36 - 48		●	●		Form A	208
jo_CLEAN Slipper black Mid ESD S3	16671	JORI Professional	36 - 48		●	●		Form B	208
jo_CLEAN Slipper white Low ESD S3	12661	JORI Professional	36 - 48		●	●		Form A	209
jo_CLEAN Slipper white Mid ESD S3	16661	JORI Professional	36 - 48		●	●		Form B	209
jo_CLEAN Strap black Low ESD S3	12691	JORI Professional	36 - 48		●	●		Form A	207
jo_CLEAN Strap black Mid ESD S3	16691	JORI Professional	36 - 48		●	●		Form B	207
jo_CLEAN Strap white Low ESD S3	12681	JORI Professional	36 - 48		●	●		Form A	209
jo_CLEAN Strap white Mid ESD S3	16681	JORI Professional	36 - 48		●	●		Form B	209
jo_COLOUR orange Low S3	12941	JORI Professional	36 - 48					Form A	217
jo_COLOUR orange Mid S3	16941	JORI Professional	36 - 48					Form B	217
jo_FREE black Low ESD S3	12011	JORI Professional	36 - 48		●	●		Form A	195
jo_FUN black Low ESD S3	12701	JORI Professional	40 - 48		●	●		Form A	205
jo_FUN blue Low ESD S3	12711	JORI Professional	40 - 48		●	●		Form A	206
jo_MAX BOA® Low S3	12771	JORI Professional	36 - 48		●	●		Form A	202
jo_MAX BOA® Mid S3	16771	JORI Professional	36 - 48		●	●		Form B	202

OVERZICHT NAAR BESCHERMKLASSE

APERÇU CLASSES DE PROTECTION

NAAM NOM	ART.-NR. N° ART.	PRODUCTGROEP GROUPE DE PRODUIT	MATEN POINTURES	AANPASSING MODIFICATIONS	STEUNZOLEN INSERT ORTHOPÉDIQUE	SENSICARE	ARTISAN	SCHOENVORM TYPES DE CHAUSSURES	PAGINA PAGE
JORI S3									
jo_MAX Low S3	12731	JORI Professional	38 - 48		●	●		Form A	203
jo_MAX Mid S3	16731	JORI Professional	38 - 48		●	●		Form B	203
jo_POWERFUL black Low S3	12611	JORI Professional	36 - 48					Form A	200
jo_POWERFUL black Mid S3	16611	JORI Professional	36 - 48					Form B	200
jo_POWERFUL brown Low S3	12621	JORI Professional	36 - 48					Form A	201
jo_POWERFUL brown Mid S3	16621	JORI Professional	36 - 48					Form B	201
jo_RAPID black-red Low ESD S3	12021	JORI Professional	36 - 48		●	●		Form A	195
jo_RAPID black-red Mid ESD S3	16021	JORI Professional	36 - 48		●	●		Form B	195
jo_RAPID blue-yellow Low ESD S3	12031	JORI Professional	36 - 48		●	●		Form A	195
jo_SLIM black Low ESD S3	12831	JORI Professional	36 - 48		●	●		Form A	198
jo_SLIM darkblue Low ESD S3	12841	JORI Professional	36 - 48		●	●		Form A	199
jo_SLIM lime Low ESD S3	12851	JORI Professional	36 - 48		●	●		Form A	199
jo_SOFT Low ESD S3	12751	JORI Professional	40 - 48		●	●		Form A	205
jo_SPEEDY black-red Low ESD S3	12151	JORI Professional	36 - 48		●	●		Form A	196
jo_SPEEDY black-silver Low ESD S3	12161	JORI Professional	36 - 48		●	●		Form A	198
jo_SPEEDY white Low ESD S3	12181	JORI Professional	36 - 48		●	●		Form A	198
jo_SWIFT BOA® black Low ESD S3	12081	JORI Professional	36 - 48		●	●		Form A	194
jo_TEX Low ESD S3	12301	JORI Professional	40 - 48		●	●		Form A	205
LENNY S3	12321	JORI Professional	36 - 48		●	●		Form A	217
ROCKY S3	16881	JORI Professional	36 - 48					Form B	215
RUSTY S3	12881	JORI Professional	36 - 48					Form A	215
SCOTT S3 ÜK	18351	JORI Professional	36 - 48		●	●		Form C	218



NUMERIEK OVERZICHT

NR. N ^o .	NAAM NOM	PAG. PAGE
1...		
11401	LEON S1P	216
11721	HARVEY Easy S1P	210
12011	jo_FREE black Low ESD S3	195
12021	jo_RAPID black-red Low ESD S3	195
12031	jo_RAPID blue-yellow Low ESD S3	195
12041	jo_SWIFT Air black Low ESD S1P	193
12051	jo_SWIFT black Low ESD S1P	193
12061	jo_SWIFT black-red Low ESD S1P	194
12071	jo_SWIFT blue-yellow Low ESD S1P	194
12081	jo_SWIFT BOA® black Low ESD S3	194
12091	jo_SWIFT green-yellow Low ESD S1P	194
12111	BASIC Compo Low S3	212
12121	jo_SPEEDY black-silver Low ESD S1P	198
12131	jo_SPEEDY black-aqua Low ESD S1P	197
12141	jo_SPEEDY black-red Low ESD S1P	196
12151	jo_SPEEDY black-red Low ESD S3	196
12161	jo_SPEEDY black-silver Low ESD S3	198
12171	jo_SPEEDY BOA® black-blue Low ESD S1P	197
12181	jo_SPEEDY white Low ESD S3	198
12301	jo_TEX Low ESD S3	205
12320	LENNY S2	217
12321	LENNY S3	217
12331	BASIC Low S3	213
12481	jo_FLEX blue Low ESD S1P	204
12491	jo_FLEX red Low ESD S1P	204
12511	jo_FLEX green Low ESD S1P	205
12520	JAZEK S2	219
12521	JAZEK S3	219
12611	jo_POWERFUL black Low S3	200
12621	jo_POWERFUL brown Low S3	201
12631	jo_VIVID blue Low S1P	201
12641	jo_CLEAN Loop white Low ESD S3	208
12651	jo_CLEAN Loop black Low ESD S3	207
12661	jo_CLEAN Slipper white Low ESD S3	209
12671	jo_CLEAN Slipper black Low ESD S3	208
12681	jo_CLEAN Strap white Low ESD S3	209
12691	jo_CLEAN Strap black Low ESD S3	207
12701	jo_FUN black Low ESD S3	205
12711	jo_FUN blue Low ESD S3	206

NR. N ^o .	NAAM NOM	PAG. PAGE
1...		
12721	HARVEY Low S3	210
12731	jo_MAX Low S3	203
12741	HARRISON Low S3	211
12751	jo_SOFT Low ESD S3	205
12761	jo_TWIST BOA® Low S1P	214
12771	jo_MAX BOA® Low S3	202
12831	jo_SLIM black Low ESD S3	198
12841	jo_SLIM darkblue Low ESD S3	199
12851	jo_SLIM lime Low ESD S3	199
12881	RUSTY S3	215
12931	jo_COLOUR yellow Low S1P	216
12941	jo_COLOUR orange Low S3	217
14121	jo_FIT Lady Low S1P	213
16011	JERRY S3	218
16021	jo_RAPID black-red Mid ESD S3	195
16111	BASIC Compo Mid S3	212
16320	ACHIM S2	218
16321	ACHIM S3	218
16331	BASIC Mid S3	213
16520	ALEX S2	219
16521	ALEX S3	219
16611	jo_POWERFUL black Mid S3	200
16621	jo_POWERFUL brown Mid S3	201
16641	jo_CLEAN Loop white Mid ESD S3	208
16651	jo_CLEAN Loop black Mid ESD S3	207
16661	jo_CLEAN Slipper white Mid ESD S3	209
16671	jo_CLEAN Slipper black Mid ESD S3	208
16681	jo_CLEAN Strap white Mid ESD S3	209
16691	jo_CLEAN Strap black Mid ESD S3	207
16721	HARVEY Mid S3	211
16731	jo_MAX Mid S3	203
16741	HARRISON Mid S3	211
16761	jo_TWIST BOA® Mid S1P	214
16771	jo_MAX BOA® Mid S3	202
16881	ROCKY S3	215
16941	jo_COLOUR orange Mid S3	217
18351	SCOTT S3 ÜK	218
2...		
26091	ANDERSON Craft Low S3 HI	171

APERÇU NUMÉRIQUE

NR. N ^o .	NAAM NOM	PAG. PAGE
5...		
5336	BOREAS Work GTX Mid S3	191
5338	BOREAS Work GTX Lo S3	191
5350	SEEKER Work LX Pro GTX S3	188
5420	LARROX Work GTX black Lo S3 CI	187
5422	LARROX Work GTX red Lo S3 CI	186
5424	LARROX Work GTX grey Lo S3 CI	185
5426	LARROX Work GTX blue Lo S3 CI	186
5430	LARROX Work GTX black-grey Low ESD S3	188
5432	LARROX Work GTX black-blue Low ESD S3	187
5460	LARROX Work GTX black Mid S3 CI	187
5462	LARROX Work GTX red Mid S3 CI	186
5464	LARROX Work GTX grey Mid S3 CI	185
5466	LARROX Work GTX blue Mid S3 CI	186
5480	LARROX Work GTX black-grey Mid ESD S3	188
5482	LARROX Work GTX black-blue Mid ESD S3	187
5610	RENEGADE Work GTX green Lo S3 CI	189
5612	RENEGADE Work GTX red Lo S3 CI	191
5614	RENEGADE Work GTX black Lo S3 CI	190
5650	RENEGADE Work GTX green Mid S3 CI	189
5652	RENEGADE Work GTX red Mid S3 CI	191
5654	RENEGADE Work GTX black Mid S3 CI	190
5840	LEANDRO Work LX Pro GTX Low S3	188
5880	LEANDRO Work LX Pro GTX Mid S3	188
6...		
60561	LUTZ S3 HI	163
63331	DINO black S3	81
63481	FUSION GTX S3 CI	81
64461	CARL S3 HI	173
65461	RENZO D30® Mid S3	161
65741	RENZO Winter S3 CI	158
65841	GEORGE S3 HI	169
66071	ANDERSON Roof S3 HI	170
66081	ANDERSON Loop S3 HI	170
66091	ANDERSON Craft Mid S3 HI	171
67471	RENZO Glass S3 CR	161
68461	JORIS GTX S3 CI	163
71...		
710541	BRICE Air XXTM black Low ESD S1P	61
710551	BRICE Air XXTM white Low ESD S1P	61

NUMERIEK OVERZICHT

APERÇU NUMÉRIQUE

NR. N ^o .	NAAM NOM	PAG. PAGE
71...		
71245	IMPULSE grey Easy ESD S1	125
712551	IMPULSE green Easy ESD S1P	126
71301	ADVISER Low ESD S3	153
71306	ADVISER Low ESD S2	153
71307	OFFICER ESD S2	153
716271	LASLO ESD S1P	140
7171501 02 03	IMPULSE EA blue Easy ESD S1	68
71733	AMBITION blue Easy ESD S1	129
7175101 02 03	ANTHONY red Easy ESD S1P	70
7175501 02 03	ANTHONY red Easy ESD S1	70
71872	SCOTT ESD S1	133
719301	LONNY W red Easy ESD S1P	47
719460	ETHAN Easy ESD S1	54
719470	OWEN black Easy ESD S1	55
719521	LONNY red Easy ESD S1P	47
719731	SCOTT XXT ESD S1P	36
719755	IMPULSE XXT blue Easy ESD S1	35
719820	TRAVIS XXT grey-red Easy ESD S1	35
72...		
72015	WHITE Easy Low ESD S1	143
72016	WHITE Loop Low ESD S2	144
720171	WHITE Strap Low ESD S3	144
720321	MATTIS XXSports green Low ESD S1P	26
720331	MATTIS XXSports blue Low ESD S3	26
720501	BRANDON XXTM black Low ESD S3	63
720511	BRANDON XXTM white Low ESD S3	64
720521	BRAYDEN XXTM black Strap Low ESD S3	65
720531	BRAYDEN XXTM white Strap Low ESD S3	65
720541	BRICE XXTM black Low ESD S3	62
720551	BRICE XXTM white Low ESD S3	62
72061	TOBY Low ESD S3 HI	162
720701	York XXE black Low ESD S1P	31
720705	York XXE blue Low ESD S1	31
720710	Corby XXE black Low ESD S1	32
72071	GHOST Low ESD S3	102
720715	Corby XXE blue Low ESD S1	32
720721	BENTE XXE GTX blue Low ESD S3	32
720801	BATIS black-blue Low ESD S1P	85
72081	GHOST BOA® Low ESD S3	102

NR. N ^o .	NAAM NOM	PAG. PAGE
72...		
720811	BATIS black-red Low ESD S1P	85
720821	LIVAS black-blue Low ESD S1P	86
720831	LIVAS black-red Low ESD S1P	86
720840	SHARKI blue Low ESD S1	86
720845	SHARKI red Low ESD S1	86
72106	SENSATION Low ESD S2	104
721071	VINTAGE Low ESD S3	105
721081	SHADOW Low ESD S3	104
72109	BREEZER grey Low ESD S1	103
72110	MAROON Low ESD S2	103
721191	TILL Low ESD S3 HI	162
72121	SCOTT ESD S1P	133
72131	SID ESD S3	136
72170	MOTION Air ESD S1	134
72178	EASY blue ESD S1	134
72182	MOTION Low ESD S2	135
72201	SENSATION Up Low ESD S3	106
722071	VINTAGE Pirate Low ESD S3	108
72245	IMPULSE grey Low ESD S1	125
722551	IMPULSE green Low ESD S1P	126
722851	REACTION blue Low ESD S3	131
72302	OFFICER XXB Low ESD S2	60
72307	OFFICER XW ESD S2	153
72322	PURE Easy ESD S1	101
723231	MANAGER XXB Low ESD S3	60
723341	MAVERICK red Low ESD S3	99
723351	MAVERICK blue Low ESD S1P	97
723381	MAVERICK black Low ESD S3	99
723391	MAVERICK black-red Low ESD S3	99
72340	PURE Slipper Low ESD S2	102
72430	MICHEL black ESD SB	148
72440	MICHEL white ESD SB	148
724451	LAKERS black Low ESD S1P	98
724521	LAKERS M black Low ESD S1P	97
72498	WHITE Slipper Low ESD S2	143
725511	DIALUTION Low ESD S3	183
725841	RENZO Low ESD S3	157
725861	RENZO XW Low ESD S3	157
725881	RENZO XXW Low ESD S3	157

NR. N ^o .	NAAM NOM	PAG. PAGE
72...		
725931	MILTON Low ESD S3	56
72622	TRIBUTE black Low ESD S2	134
72623	LEN ESD S2	140
726231	LEN ESD S3	140
726661	SCOTT Pro ESD S1P	136
726771	SENXE Pro ESD S3	136
72685	BRUNO ESD S2	139
7271501 02 03	IMPULSE EA blue Low ESD S1	68
72721	DUSTIN BOA® Low ESD S3	130
7272601 02 03	IMPULSE EA blue Low ESD S2	69
7273101 02 03	WILLIAM blue Low ESD S1P	69
72733	AMBITION blue Low ESD S1	129
7274101 02 03	WILLIAM red Low ESD S1P	69
727451	LAURENZO BOA® Low ESD S3	157
7275101 02 03	ANTHONY red Low ESD S1P	70
72752	AMBITION BOA® Low ESD S2	130
72753	RUSHER Low ESD S1	130
727541	ALESSIO Low ESD S3	155
7275501 02 03	ANTHONY red Low ESD S1	70
727561	ALESSIO XW Low ESD S3	155
727571	ALESSIO XXW Low ESD S3	155
7276101 02 03	MATTHEW TPU Low ESD S3	71
727641	ALESSIO Steel Low ESD S3	156
727651	SCOTT BOA® ESD S1P	166
727661	ALESSIO Steel XW Low ESD S3	156
727671	ALESSIO Steel XXW Low ESD S3	156
7277101 02 03	MATTHEW Low ESD S3	73
7278101 02 03	MATTHEW Pro GTX Low ESD S3 CI	72
727821	HORIZON Low ESD S3	131
7279101 02 03	DANIEL Pro Low ESD S3	75
728101	LARKIN XXSports blue Low ESD S1P	24
728110	LARKIN XXSports black-blue Low ESD S1	24
7281101 02 03	MASON Pro Low ESD S3	74
728111	LARKIN XXSports black-grey Low ESD S1P	23
728121	MARTEN XXSports blue Low ESD S1P	24
728131	MARTEN XXSports Pro black Low ESD S3	26
728141	MARTEN XXSports Pro BOA® black-blue Low ESD S3	27
728151	LOAN XXSports Pro black-lime Low ESD S3	25
728160	MARTEN XXSports grey-red Low ESD S1	23

NUMERIEK OVERZICHT

APERÇU NUMÉRIQUE

NR. N ^o .	NAAM NOM	PAG. PAGE
72...		
728181	MARTY XXSports Low ESD S3	25
7282101 02 03	MASON Pro Rubber Low ESD S3 HI	76
72825	SUNNY ESD S1	134
7283101 02 03	MASON Pro GTX Low ESD S3 CI	74
728321	SENEX ESD S3	137
728471	TERENCE XXG PRO BOA [®] GTX black Low ESD S3 HI CI	19
728531	SENEX BOA [®] ESD S3	166
728551	SENEX AL ESD S3	165
728571	SENEX Pro GTX ESD S3	136
728611	Thelon XXG GTX brown Low ESD S3 HI CI	21
728631	TERENCE XXG black Low ESD S3 HI	17
728641	TERENCE XXG PRO BOA [®] black Low ESD S3 HI	18
728651	TERENCE XXG PRO GTX black Low ESD S3 HI CI	18
728661	STEWART XXG GTX black-green Low ESD S3 HI CI	22
728671	STEWART XXG Pro GTX black-red Low ESD S3 HI CI	22
728681	NELSON XXG black Low ESD S3 HI	20
728691	NELSON XXG GTX black Low ESD S3 HI CI	20
728701	STEFANO XXSG black-blue Low ESD S3	14
728711	LEONARDO XXSG black-blue Low ESD S3	15
728761	FRY XXG Pro GTX black-blue Low ESD S3 HI CI	21
72872	SENEX ESD S2	135
728721	FRANCESCO XXSG black Low ESD S3	16
728731	FRANCESCO XXSG GTX black Low ESD S3 CI	16
729151	MADDOX BOA [®] black-red Low ESD S3	53
729161	MADDOX BOA [®] black-grey Low ESD S3	51
729201	MADDOX W black-red Low ESD S3	52
729231	MADDOX W black-grey Low ESD S3	51
729241	MADDOX GTX W black-red Low ESD S3 CI	52
729301	LONNY W red Low ESD S1P	47
729310	BROKER XXB black Low ESD S1	59
729311	BROKER XXB black Low ESD S1P	59
729391	MADDOX white Low ESD S3	51
729425	LOGAN blue Low ESD S1	54
729440	MILOW Low ESD S2	56
729451	MILES Low ESD S3	57
729461	MADDOX black-grey Low ESD S3	51
729470	OWEN black Low ESD S2	55
729480	OWEN BOA [®] black Low ESD S2	55
729501	MALCOLM grey Low ESD S1P	48

NR. N ^o .	NAAM NOM	PAG. PAGE
72...		
729505	LONDON grey Low ESD S1	49
729521	LONNY red Low ESD S1P	47
729525	LONNY blue Low ESD S1	48
729541	MALVIN blue Low ESD S3	49
729551	MADDOX grey-blue Low ESD S1P	50
729561	MADDOX black-red Low ESD S3	52
729571	MADDOX blue Low ESD S1P	50
729581	LELAND GTX grey Low ESD S3	49
729592	DIRECTOR XXB grey Low ESD S1	58
729594	DIRECTOR XXB blue Low ESD S1	58
729596	BROKER XXB blue Low ESD S1	59
729611	JOURNEY black Low ESD S3	94
729621	JOURNEY blue Low ESD S1P	93
729630	JOURNEY grey Low ESD S1	93
729631	MADDOX darkblue Low ESD S3	50
729661	RUNAWAY black Low ESD S3	94
729671	RUNAWAY brown Low ESD S3	94
729685	WHITE Grip Low ESD S2	94
729691	LANCE black Low ESD S1P	48
729695	LANCE grey Low ESD S1	48
729701	REACTION XXT Low ESD S3	38
729711	LAKERS XXT Low ESD S1P	34
729720	SENSATION XXT Low ESD S2	36
729731	SENEX XXT ESD S3	36
729755	IMPULSE XXT blue Low ESD S1	35
729820	TRAVIS XXT grey-red Low ESD S2	35
729831	SENEX XXT Pro BOA [®] ESD S3	37
729851	REACTION XXT Pro BOA [®] Low ESD S3	38
729901	SENSATION XX10 Low ESD S3	30
729905	NEWTON XX10 blue Low ESD S2	29
729910	NEWTON XX10 black Low ESD S2	29
729915	NOEL XX10 black Low ESD S2	30
729920	NED XX10 black Low ESD S2	28
729925	BREEZER XX10 Low ESD S1	28
74...		
74101	VINTAGE Lady Low ESD S3	113
74106	SENSATION Lady Low ESD S2	112
741301	IMPULSE Lady XXTL blue Easy ESD S1P	40
741341	MELLI grey Easy ESD S1P	47

NR. N ^o .	NAAM NOM	PAG. PAGE
74...		
741531	HANNAH XXTL black-red Easy ESD S1P	41
74171	GHOST Lady Low ESD S3	111
74201	VINTAGE Lady Mid ESD S3	113
74206	SENSATION Lady Mid ESD S2	112
742102	LOTTE aqua Low ESD S2	115
742111	LOTTE GTX blue Low ESD S3 CI	116
742121	LENA black-blue Low ESD S3	116
742131	LENA GTX black-red Low ESD S3 CI	117
742141	LENA blue Low ESD S3	118
742151	LENA BOA [®] Low ESD S3	118
742181	FINJA XXTL black Low ESD S3	43
742301	IMPULSE Lady XXTL blue Low ESD S1P	40
742331	MADDIE XXTL blue Low ESD S3	43
742341	MELLI grey Low ESD S1P	47
742531	HANNAH XXTL black-red Low ESD S3	41
742561	HANNAH XXTL BOA [®] black-red Low ESD S3	42
742581	HENNY XXTL black Low ESD S3	42
74304	OFFICER Lady ESD S2	151
74310	NIKOLA black Mid ESD S2	151
74422	PURE Lady Easy ESD S1	111
74430	MIA black ESD SB	149
74440	MIA white ESD SB	149
746102	LOTTE aqua Mid ESD S2	115
746111	LOTTE GTX blue Mid ESD S3 CI	116
746112	TINE XXTL GTX Mid ESD S2 CI	41
746121	LENA black-blue Mid ESD S3	116
746131	LENA GTX black-red Mid ESD S3 CI	117
746141	LENA blue Mid ESD S3	118
746151	LENA BOA [®] Mid ESD S3	118
746161	LILLY black Mid ESD S3	119
746171	LILLY black High ESD S3 CI	119
746181	FINJA XXTL black Mid ESD S3	43
746531	HANNAH XXTL black-red Mid ESD S3	41
746561	HANNAH XXTL BOA [®] black-red Mid ESD S3	42
746581	HENNY XXTL black Mid ESD S3	42
74710	MILA aqua Easy ESD S1	121
74720	MILA aqua Low ESD S1	121
74741	MAJA GTX Mid ESD S3	123
74771	MAJA Easy ESD S1P	123

NUMERIEK OVERZICHT

NR. N ^o .	NAAM NOM	PAG. PAGE
74...		
74781	MAJA Low ESD S3	123
74791	MAJA Mid ESD S3	123
74801	IMPULSE Lady aqua Easy ESD S1P	122
74811	IMPULSE Lady aqua Low ESD S1P	122
74831	IMPULSE Lady BOA [®] aqua Low ESD S1P	122
749501	MADDIE grey Low ESD S1P	46
749531	MADDIE grey Easy ESD S1P	46
76...		
76016	WHITE Loop Mid ESD S2	144
760171	WHITE Strap Mid ESD S3	144
760501	BRANDON XXTM black Mid ESD S3	63
760511	BRANDON XXTM white Mid ESD S3	64
760521	BRAYDEN XXTM black Strap Mid ESD S3	65
760531	BRAYDEN XXTM white Strap Mid ESD S3	65
760541	BRICE XXTM black Mid ESD S3	62
760551	BRICE XXTM white Mid ESD S3	62
76061	TOBY Mid ESD S3 HI	162
760721	BENTE XXE GTX blue Mid ESD S3	32
760731	BENTE XXE GTX green Mid ESD S3	33
760991	REACTION XXT Pro RFID Mid ESD S3	39
76106	SENSATION Mid ESD S2	104
761071	VINTAGE Mid ESD S3	105
761081	SHADOW Mid ESD S3	104
761091	EMOTION ESD S3	105
761191	TILL Mid ESD S3 HI	162
76201	SENSATION Up Mid ESD S3	106
762071	VINTAGE Pirate Mid ESD S3	108
762091	DELUXE GTX Mid ESD S3 CI	107
762551	IMPULSE green Mid ESD S1P	126
762851	REACTION blue Mid ESD S3	131
763371	NIKOLAS XW brown Mid ESD S3	152
763391	MAVERICK black-red Mid ESD S3	99
763421	RENZO Biomex ESD S3	81
76347	CHELSEA XW Mid ESD S2	153
764451	LAKERS black Mid ESD S1P	98
764751	RENZO S High ESD S3 HI	161
76521	JOSCHI ESD S3 CI	167
76531	JOSCHI GTX ESD S3 CI	167
76541	JOSCHI BOA [®] GTX ESD S3 CI	167

NR. N ^o .	NAAM NOM	PAG. PAGE
76...		
765421	RENZO Biomex GTX ESD S3 CI	81
765451	RENZO GTX Mid ESD S3 CI	158
765481	RENZO GTX XW Mid ESD S3 CI	158
765491	RENZO GTX XXW Mid ESD S3 CI	158
765501	TOMMASO green Mid ESD S1P	80
765511	ARTURO black-red Mid ESD S3	80
765521	NICOLÒ black Mid ESD S1P	80
765591	DIALUTION Mid ESD S3	183
765841	RENZO Mid ESD S3	157
765861	RENZO XW Mid ESD S3	157
765881	RENZO XXW Mid ESD S3	157
765931	MILTON Mid ESD S3	56
76623	LEX ESD S2	141
766231	LEX ESD S3	141
766241	LEX Steel ESD S3	141
766281	LEROY Mid ESD S3	141
76651	TILL BOA [®] Mid ESD S3	126
766771	SANDER Pro ESD S3	137
766841	LAURENZO PU Mid ESD S3	156
76685	BEN ESD S2	139
766941	LAURENZO Rubber Mid ESD S3	160
766961	LAURENZO Rubber XW Mid ESD S3	160
766981	LAURENZO Rubber XXW Mid ESD S3	160
7670101 02 03	TILL BOA [®] EA Mid ESD S3	71
7672601 02 03	IMPULSE EA blue Mid ESD S2	69
767451	LAURENZO BOA [®] Mid ESD S3	157
76752	AMBITION BOA [®] Mid ESD S2	130
7675301 02 03	ANTHONY red Mid ESD S1	71
767541	ALESSIO Mid ESD S3	155
767561	ALESSIO XW Mid ESD S3	155
767571	ALESSIO XXW Mid ESD S3	155
7676101 02 03	MATTHEW TPU Mid ESD S3	71
767641	ALESSIO Steel Mid ESD S3	156
767661	ALESSIO Steel XW Mid ESD S3	156
767671	ALESSIO Steel XXW Mid ESD S3	156
7677101 02 03	MATTHEW Mid ESD S3	73
767741	ALESSIO Steel Rubber Mid ESD S3	160
767761	ALESSIO Steel Rubber XW Mid ESD S3	160
767771	ALESSIO Steel Rubber XXW Mid ESD S3	160

APERÇU NUMÉRIQUE

NR. N ^o .	NAAM NOM	PAG. PAGE
76...		
7678101 02 03	MATTHEW Pro GTX Mid ESD S3 CI	72
767821	HORIZON Mid ESD S3	131
7679101 02 03	DANIEL Pro Mid ESD S3	75
7681101 02 03	MASON Pro Mid ESD S3	74
768121	MARTEN XXSports blue Mid ESD S1P	24
768131	MARTEN XXSports Pro black Mid ESD S3	26
768141	MARTEN XXSports Pro BOA [®] black-blue Mid ESD S3	27
768151	LOAN XXSports Pro black-lime Mid ESD S3	25
7682101 02 03	MASON Pro Rubber Mid ESD S3 HI	76
7683101 02 03	MASON Pro GTX Mid ESD S3 CI	74
768321	SANDER ESD S3	137
768471	TERENCE XXG PRO BOA [®] GTX black Mid ESD S3 HI CI	19
768531	SANDER BOA [®] ESD S3	166
768551	SANDER AL ESD S3	165
768571	SANDER Pro GTX ESD S3	137
768611	Thelon XXG GTX brown Mid ESD S3 HI CI	21
768631	TERENCE XXG black Mid ESD S3 HI	17
768641	TERENCE XXG PRO BOA [®] black Mid ESD S3 HI	18
768651	TERENCE XXG PRO GTX black Mid ESD S3 HI CI	18
768661	STEWART XXG GTX black-green Mid ESD S3 HI CI	22
768671	STEWART XXG Pro GTX black-red Mid ESD S3 HI CI	22
768681	NELSON XXG black Mid ESD S3 HI	20
768691	NELSON XXG GTX black Mid ESD S3 HI CI	20
768701	STEFANO XXSG black-blue Mid ESD S3	14
768711	LEONARDO XXSG black-blue Mid ESD S3	15
76872	SANDER ESD S2	135
768721	FRANCESCO XXSG black Mid ESD S3	16
768731	FRANCESCO XXSG GTX black Mid ESD S3 CI	16
768761	FRY XXG Pro GTX black-blue Mid ESD S3 HI CI	21
769151	MADDOX BOA [®] black-red Mid ESD S3	53
769241	MADDOX GTX W black-red Mid ESD S3 CI	52
769451	MILES Mid ESD S3	57
769470	OWEN black Mid ESD S2	55
769480	OWEN BOA [®] black Mid ESD S2	56
769491	MILES BOA [®] Mid ESD S3	57
769541	MALVIN blue Mid ESD S3	49
769561	MADDOX black-red Mid ESD S3	52
769701	REACTION XXT Mid ESD S3	38
769711	LAKERS XXT Mid ESD S1P	34

NUMERIEK OVERZICHT

NR. N ^o .	NAAM NOM	PAG. PAGE
76...		
769720	SENSATION XXT Mid ESD S2	36
769731	SANDER XXT ESD S3	37
769752	TIMOTHY XXT GTX Mid ESD S2	39
769831	SANDER XXT Pro BOA [®] ESD S3	37
769851	REACTION XXT Pro BOA [®] Mid ESD S3	38
769901	SENSATION XX10 Mid ESD S3	30
769921	NORMAN XX10 Mid ESD S3	30
78...		
782071	DESPERADO ESD S3	109
78671	RIGGER Boot ESD S3 CI	158
78691	JONTE High ESD S3 CI	166
8...		
8631	STANTON S3 HI	175
8651	STAN S3 HI	169
86541	ERIC S3 CI	174
86771	WILL S3 CI	158
8681	CALVIN S3 HI	172
8771	LUIS S3 HI	172

NR. N ^o .	NAAM NOM	PAG. PAGE
8...		
88781	ARBORIST GTX S3 CI	174
89201	MASTER F2A	181
89211	EURO PROOF F2A	180
89221	EURO PROOF GTX F2A	180
89231	FIRE PROOF GTX F2A	181
89601	CLAY ESD F2A	178
89611	CRUZ GTX ESD F2A	178
89621	CURT GTX ESD F2A	177
89631	COLIN GTX BOA [®] ESD F2A	178
89641	CRAIG GTX ESD F2A	177
9...		
92220	APACHE black-white Low 01	90
92230	APACHE black Low 01	90
92240	APACHE white Low 01	90
92250	MAIDU black Low 01	89
92260	KIOWA BOA [®] black Low 01	89
929563	MADDOX black leather Low ESD 02	45
929652	MADDOX black-red Low ESD 02	45

APERÇU NUMÉRIQUE

NR. N ^o .	NAAM NOM	PAG. PAGE
9...		
949502	MADDIE grey Low ESD 01	46
972010	MARAIS black-red Low ESD 01	83
972020	MARAIS black-blue Low ESD 01	83
972060	MARAIS red Low ESD 01	84
972070	MARAIS blue Low ESD 01	84
972080	MARAIS black Low ESD 01	84
972220	NORRIS white-red Low ESD 01	101
972430	MICHEL black ESD OB	148
972440	MICHEL white ESD OB	148
972460	LEVY white ESD OB	147
972530	MARC white Low ESD 02	45
972540	MARC black Low ESD 02	45
972560	MADDOX Air Mesh white Low ESD 01	44
972570	MADDOX Air Mesh black Low ESD 01	44
974430	MIA black ESD OB	149
974440	MIA white ESD OB	149
974460	LINA white ESD OB	147
974610	LANA black-red Low ESD 01	46



ALFABETISCH OVERZICHT

APERÇU ALPHABÉTIQUE

NR. N ^o .	NAAM NOM	PAG. PAGE
A		
71306	ADVISER Low ESD S2	153
71301	ADVISER Low ESD S3	153
727541	ALESSIO Low ESD S3	155
767541	ALESSIO Mid ESD S3	155
727641	ALESSIO Steel Low ESD S3	156
767641	ALESSIO Steel Mid ESD S3	156
767741	ALESSIO Steel Rubber Mid ESD S3	160
767761	ALESSIO Steel Rubber XW Mid ESD S3	160
767771	ALESSIO Steel Rubber XXW Mid ESD S3	160
727661	ALESSIO Steel XW Low ESD S3	156
767661	ALESSIO Steel XW Mid ESD S3	156
727671	ALESSIO Steel XXW Low ESD S3	156
767671	ALESSIO Steel XXW Mid ESD S3	156
727561	ALESSIO XW Low ESD S3	155
767561	ALESSIO XW Mid ESD S3	155
727571	ALESSIO XXW Low ESD S3	155
767571	ALESSIO XXW Mid ESD S3	155
71733	AMBITION blue Easy ESD S1	129
72733	AMBITION blue Low ESD S1	129
72752	AMBITION BOA [®] Low ESD S2	130
76752	AMBITION BOA [®] Mid ESD S2	130
26091	ANDERSON Craft Low S3 HI	171
66091	ANDERSON Craft Mid S3 HI	171
66081	ANDERSON Loop S3 HI	170
66071	ANDERSON Roof S3 HI	170
7175101 02 03	ANTHONY red Easy ESD S1P	70
7275101 02 03	ANTHONY red Low ESD S1P	70
7175501 02 03	ANTHONY red Easy ESD S1	70
7275501 02 03	ANTHONY red Low ESD S1	70
7675301 02 03	ANTHONY red Mid ESD S1	71
92230	APACHE black Low O1	90
92220	APACHE black-white Low O1	90
92240	APACHE white Low O1	90
88781	ARBORIST GTX S3 CI	174
765511	ARTURO black-red Mid ESD S3	80
B		
720801	BATIS black-blue Low ESD S1P	85
720811	BATIS black-red Low ESD S1P	85
76685	BEN ESD S2	139

NR. N ^o .	NAAM NOM	PAG. PAGE
B		
720721	BENTE XXE GTX blue Low ESD S3	32
760721	BENTE XXE GTX blue Mid ESD S3	32
760731	BENTE XXE GTX green Mid ESD S3	33
720501	BRANDON XXTM black Low ESD S3	63
760501	BRANDON XXTM black Mid ESD S3	63
720511	BRANDON XXTM white Low ESD S3	64
760511	BRANDON XXTM white Mid ESD S3	64
720521	BRAYDEN XXTM black Strap Low ESD S3	65
760521	BRAYDEN XXTM black Strap Mid ESD S3	65
720531	BRAYDEN XXTM white Strap Low ESD S3	65
760531	BRAYDEN XXTM white Strap Mid ESD S3	65
72109	BREEZER grey Low ESD S1	103
729925	BREEZER XX10 Low ESD S1	28
710541	BRICE Air XXTM black Low ESD S1P	61
710551	BRICE Air XXTM white Low ESD S1P	61
720541	BRICE XXTM black Low ESD S3	62
760541	BRICE XXTM black Mid ESD S3	62
720551	BRICE XXTM white Low ESD S3	62
760551	BRICE XXTM white Mid ESD S3	62
729310	BROKER XXB black Low ESD S1	59
729311	BROKER XXB black Low ESD S1P	59
729596	BROKER XXB blue Low ESD S1	59
72685	BRUNO ESD S2	139
C		
8681	CALVIN S3 HI	172
64461	CARL S3 HI	173
76347	CHELSEA XW Mid ESD S2	153
89601	CLAY ESD F2A	178
89631	COLIN GTX BOA [®] ESD F2A	178
720710	Corby XXE black Low ESD S1	32
720715	Corby XXE blue Low ESD S1	32
89641	CRAIG GTX ESD F2A	177
89611	CRUZ GTX ESD F2A	178
89621	CURT GTX ESD F2A	177
D		
7279101 02 03	DANIEL Pro Low ESD S3	75
7679101 02 03	DANIEL Pro Mid ESD S3	75
762091	DELUXE GTX Mid ESD S3 CI	107
782071	DESPERADO ESD S3	109

NR. N ^o .	NAAM NOM	PAG. PAGE
D		
725511	DIALUTION Low ESD S3	183
765591	DIALUTION Mid ESD S3	183
63331	DINO black S3	81
729594	DIRECTOR XXB blue Low ESD S1	58
729592	DIRECTOR XXB grey Low ESD S1	58
72721	DUSTIN BOA [®] Low ESD S3	130
E		
72178	EASY blue ESD S1	134
761091	EMOTION ESD S3	105
86541	ERIC S3 CI	174
719460	ETHAN Easy ESD S1	54
89211	EURO PROOF F2A	180
89221	EURO PROOF GTX F2A	180
F		
742181	FINJA XXTL black Low ESD S3	43
746181	FINJA XXTL black Mid ESD S3	43
89231	FIRE PROOF GTX F2A	181
728721	FRANCESCO XXSG black Low ESD S3	16
768721	FRANCESCO XXSG black Mid ESD S3	16
728731	FRANCESCO XXSG GTX black Low ESD S3 CI	16
768731	FRANCESCO XXSG GTX black Mid ESD S3 CI	16
728761	FRY XXG Pro GTX black-blue Low ESD S3 HI CI	21
768761	FRY XXG Pro GTX black-blue Mid ESD S3 HI CI	21
63481	FUSION GTX S3 CI	81
G		
65841	GEORGE S3 HI	169
72081	GHOST BOA [®] Low ESD S3	102
74171	GHOST Lady Low ESD S3	111
72071	GHOST Low ESD S3	102
H		
741531	HANNAH XXTL black-red Easy ESD S1P	41
742531	HANNAH XXTL black-red Low ESD S3	41
746531	HANNAH XXTL black-red Mid ESD S3	41
742561	HANNAH XXTL BOA [®] black-red Low ESD S3	42
746561	HANNAH XXTL BOA [®] black-red Mid ESD S3	42
742581	HENNY XXTL black Low ESD S3	42
746581	HENNY XXTL black Mid ESD S3	42
727821	HORIZON Low ESD S3	131
767821	HORIZON Mid ESD S3	131

ALFABETISCH OVERZICHT

APERÇU ALPHABÉTIQUE

NR. N ^o .	NAAM NOM	PAG. PAGE
I		
7171501 02 03	IMPULSE EA blue Easy ESD S1	68
7271501 02 03	IMPULSE EA blue Low ESD S1	68
7272601 02 03	IMPULSE EA blue Low ESD S2	69
7672601 02 03	IMPULSE EA blue Mid ESD S2	69
712551	IMPULSE green Easy ESD S1P	126
722551	IMPULSE green Low ESD S1P	126
762551	IMPULSE green Mid ESD S1P	126
71245	IMPULSE grey Easy ESD S1	125
72245	IMPULSE grey Low ESD S1	125
74801	IMPULSE Lady aqua Easy ESD S1P	122
74811	IMPULSE Lady aqua Low ESD S1P	122
74831	IMPULSE Lady BOA [®] aqua Low ESD S1P	122
741301	IMPULSE Lady XXTL blue Easy ESD S1P	40
742301	IMPULSE Lady XXTL blue Low ESD S1P	40
719755	IMPULSE XXT blue Easy ESD S1	35
729755	IMPULSE XXT blue Low ESD S1	35
J		
78691	JONTE High ESD S3 CI	166
68461	JORIS GTX S3 CI	163
76541	JOSCHI BOA [®] GTX ESD S3 CI	167
76521	JOSCHI ESD S3 CI	167
76531	JOSCHI GTX ESD S3 CI	167
729611	JOURNEY black Low ESD S3	94
729621	JOURNEY blue Low ESD S1P	93
729630	JOURNEY grey Low ESD S1	93
K		
92260	KIOWA BOA [®] black Low O1	89
L		
724451	LAKERS black Low ESD S1P	98
764451	LAKERS black Mid ESD S1P	98
724521	LAKERS M black Low ESD S1P	97
729711	LAKERS XXT Low ESD S1P	34
769711	LAKERS XXT Mid ESD S1P	34
974610	LANA black-red Low ESD O1	46
729691	LANCE black Low ESD S1P	48
729695	LANCE grey Low ESD S1	48
729505	LONDON grey Low ESD S1	49
728110	LARKIN XXSports black-blue Low ESD S1	24
728111	LARKIN XXSports black-grey Low ESD S1P	23

NR. N ^o .	NAAM NOM	PAG. PAGE
L		
728101	LARKIN XXSports blue Low ESD S1P	24
716271	LASLO ESD S1P	140
727451	LAURENZO BOA [®] Low ESD S3	157
767451	LAURENZO BOA [®] Mid ESD S3	157
766841	LAURENZO PU Mid ESD S3	156
766941	LAURENZO Rubber Mid ESD S3	160
766961	LAURENZO Rubber XW Mid ESD S3	160
766981	LAURENZO Rubber XXW Mid ESD S3	160
729581	LELAND GTX grey Low ESD S3	49
72623	LEN ESD S2	140
726231	LEN ESD S3	140
742121	LENA black-blue Low ESD S3	116
746121	LENA black-blue Mid ESD S3	116
742141	LENA blue Low ESD S3	118
746141	LENA blue Mid ESD S3	118
742151	LENA BOA [®] Low ESD S3	118
746151	LENA BOA [®] Mid ESD S3	118
742131	LENA GTX black-red Low ESD S3 CI	117
746131	LENA GTX black-red Mid ESD S3 CI	117
728711	LEONARDO XXSG black-blue Low ESD S3	15
768711	LEONARDO XXSG black-blue Mid ESD S3	15
766281	LEROY Mid ESD S3	141
972460	LEVY white ESD OB	147
76623	LEX ESD S2	141
766231	LEX ESD S3	141
766241	LEX Steel ESD S3	141
746171	LILLY black High ESD S3 CI	119
746161	LILLY black Mid ESD S3	119
974460	LINA white ESD OB	147
720821	LIVAS black-blue Low ESD S1P	86
720831	LIVAS black-red Low ESD S1P	86
728151	LOAN XXSports Pro black-lime Low ESD S3	25
768151	LOAN XXSports Pro black-lime Mid ESD S3	25
729425	LOGAN blue Low ESD S1	54
729525	LONNY blue Low ESD S1	48
719521	LONNY red Easy ESD S1P	47
729521	LONNY red Low ESD S1P	47
719301	LONNY W red Easy ESD S1P	47
729301	LONNY W red Low ESD S1P	47

NR. N ^o .	NAAM NOM	PAG. PAGE
L		
742102	LOTTE aqua Low ESD S2	115
746102	LOTTE aqua Mid ESD S2	115
742111	LOTTE GTX blue Low ESD S3 CI	116
746111	LOTTE GTX blue Mid ESD S3 CI	116
8771	LUIS S3 HI	172
60561	LUTZ S3 HI	163
M		
749531	MADDIE grey Easy ESD S1P	46
949502	MADDIE grey Low ESD O1	46
749501	MADDIE grey Low ESD S1P	46
742331	MADDIE XXTL blue Low ESD S3	43
972570	MADDOX Air Mesh black Low ESD O1	44
972560	MADDOX Air Mesh white Low ESD O1	44
929563	MADDOX black leather Low ESD O2	45
729461	MADDOX black-grey Low ESD S3	51
929652	MADDOX black-red Low ESD O2	45
729561	MADDOX black-red Low ESD S3	52
769561	MADDOX black-red Mid ESD S3	52
729571	MADDOX blue Low ESD S1P	50
729161	MADDOX BOA [®] black-grey Low ESD S3	51
729151	MADDOX BOA [®] black-red Low ESD S3	53
769151	MADDOX BOA [®] black-red Mid ESD S3	53
729631	MADDOX darkblue Low ESD S3	50
729551	MADDOX grey-blue Low ESD S1P	50
729241	MADDOX GTX W black-red Low ESD S3 CI	52
769241	MADDOX GTX W black-red Mid ESD S3 CI	52
729231	MADDOX W black-grey Low ESD S3	51
729201	MADDOX W black-red Low ESD S3	52
729391	MADDOX white Low ESD S3	51
92250	MAIDU black Low O1	89
74771	MAJA Easy ESD S1P	123
74741	MAJA GTX Mid ESD S3	123
74781	MAJA Low ESD S3	123
74791	MAJA Mid ESD S3	123
729501	MALCOLM grey Low ESD S1P	48
729541	MALVIN blue Low ESD S3	49
769541	MALVIN blue Mid ESD S3	49
723231	MANAGER XXB Low ESD S3	60
972080	MARAIS black Low ESD O1	84

ALFABETISCH OVERZICHT

APERÇU ALPHABÉTIQUE

NR. N ^o .	NAAM NOM	PAG. PAGE
M		
972020	MARAIS black-blue Low ESD 01	83
972010	MARAIS black-red Low ESD 01	83
972070	MARAIS blue Low ESD 01	84
972060	MARAIS red Low ESD 01	84
972540	MARC black Low ESD 02	45
972530	MARC white Low ESD 02	45
72110	MAROON Low ESD S2	103
728121	MARTEN XXSports blue Low ESD S1P	24
768121	MARTEN XXSports blue Mid ESD S1P	24
728160	MARTEN XXSports grey-red Low ESD S1	23
728131	MARTEN XXSports Pro black Low ESD S3	26
768131	MARTEN XXSports Pro black Mid ESD S3	26
728141	MARTEN XXSports Pro BOA® black-blue Low ESD S3	27
768141	MARTEN XXSports Pro BOA® black-blue Mid ESD S3	27
728181	MARTY XXSports Low ESD S3	25
7283101 02 03	MASON Pro GTX Low ESD S3 CI	74
7683101 02 03	MASON Pro GTX Mid ESD S3 CI	74
7281101 02 03	MASON Pro Low ESD S3	74
7681101 02 03	MASON Pro Mid ESD S3	74
7282101 02 03	MASON Pro Rubber Low ESD S3 HI	76
7682101 02 03	MASON Pro Rubber Mid ESD S3 HI	76
89201	MASTER F2A	181
7277101 02 03	MATTHEW Low ESD S3	73
7677101 02 03	MATTHEW Mid ESD S3	73
7278101 02 03	MATTHEW Pro GTX Low ESD S3 CI	72
7678101 02 03	MATTHEW Pro GTX Mid ESD S3 CI	72
7276101 02 03	MATTHEW TPU Low ESD S3	71
7676101 02 03	MATTHEW TPU Mid ESD S3	71
720331	MATTIS XXSports blue Low ESD S3	26
720321	MATTIS XXSports green Low ESD S1P	26
723381	MAVERICK black Low ESD S3	99
723391	MAVERICK black-red Low ESD S3	99
763391	MAVERICK black-red Mid ESD S3	99
723351	MAVERICK blue Low ESD S1P	97
723341	MAVERICK red Low ESD S3	99
741341	MELLI grey Easy ESD S1P	47
742341	MELLI grey Low ESD S1P	47
974430	MIA black ESD OB	149
74430	MIA black ESD SB	149

NR. N ^o .	NAAM NOM	PAG. PAGE
M		
974440	MIA white ESD OB	149
74440	MIA white ESD SB	149
972430	MICHEL black ESD OB	148
72430	MICHEL black ESD SB	148
972440	MICHEL white ESD OB	148
72440	MICHEL white ESD SB	148
74710	MILA aqua Easy ESD S1	121
74720	MILA aqua Low ESD S1	121
769491	MILES BOA® Mid ESD S3	57
729451	MILES Low ESD S3	57
769451	MILES Mid ESD S3	57
729440	MILOW Low ESD S2	56
725931	MILTON Low ESD S3	56
765931	MILTON Mid ESD S3	56
72170	MOTION Air ESD S1	134
72182	MOTION Low ESD S2	135
N		
729920	NED XX10 black Low ESD S2	28
728681	NELSON XXG black Low ESD S3 HI	20
768681	NELSON XXG black Mid ESD S3 HI	20
728691	NELSON XXG GTX black Low ESD S3 HI CI	20
768691	NELSON XXG GTX black Mid ESD S3 HI CI	20
729910	NEWTON XX10 black Low ESD S2	29
729905	NEWTON XX10 blue Low ESD S2	29
765521	NICOLO black Mid ESD S1P	80
74310	NIKOLA black Mid ESD S2	151
763371	NIKOLAS XW brown Mid ESD S3	152
729915	NOEL XX10 black Low ESD S2	30
769921	NORMAN XX10 Mid ESD S3	30
972220	NORRIS white-red Low ESD 01	101
O		
71307	OFFICER ESD S2	153
74304	OFFICER Lady ESD S2	151
72307	OFFICER XW ESD S2	153
72302	OFFICER XXB Low ESD S2	60
719470	OWEN black Easy ESD S1	55
729470	OWEN black Low ESD S2	55
769470	OWEN black Mid ESD S2	55
729480	OWEN BOA® black Low ESD S2	55

NR. N ^o .	NAAM NOM	PAG. PAGE
O		
769480	OWEN BOA® black Mid ESD S2	56
P		
72322	PURE Easy ESD S1	101
74422	PURE Lady Easy ESD S1	111
72340	PURE Slipper Low ESD S2	102
R		
722851	REACTION blue Low ESD S3	131
762851	REACTION blue Mid ESD S3	131
729701	REACTION XXT Low ESD S3	38
769701	REACTION XXT Mid ESD S3	38
729851	REACTION XXT Pro BOA® Low ESD S3	38
769851	REACTION XXT Pro BOA® Mid ESD S3	38
760991	REACTION XXT Pro RFID Mid ESD S3	39
763421	RENZO Biomex ESD S3	81
765421	RENZO Biomex GTX ESD S3 CI	81
65461	RENZO D30® Mid S3	161
67471	RENZO Glass S3 CR	161
765451	RENZO GTX Mid ESD S3 CI	158
765481	RENZO GTX XW Mid ESD S3 CI	158
765491	RENZO GTX XXW Mid ESD S3 CI	158
725841	RENZO Low ESD S3	157
765841	RENZO Mid ESD S3	157
764751	RENZO S High ESD S3 HI	161
65741	RENZO Winter S3 CI	158
725861	RENZO XW Low ESD S3	157
765861	RENZO XW Mid ESD S3	157
725881	RENZO XXW Low ESD S3	157
765881	RENZO XXW Mid ESD S3	157
78671	RIGGER Boot ESD S3 CI	158
729661	RUNAWAY black Low ESD S3	94
729671	RUNAWAY brown Low ESD S3	94
72753	RUSHER Low ESD S1	130
S		
768551	SANDER AL ESD S3	165
768531	SANDER BOA® ESD S3	166
76872	SANDER ESD S2	135
768321	SANDER ESD S3	137
766771	SANDER Pro ESD S3	137
768571	SANDER Pro GTX ESD S3	137

ALFABETISCH OVERZICHT

APERÇU ALPHABÉTIQUE

NR. N ^o .	NAAM NOM	PAG. PAGE
S		
769731	SANDER XXT ESD S3	37
769831	SANDER XXT Pro BOA [®] ESD S3	37
727651	SCOTT BOA [®] ESD S1P	166
71872	SCOTT ESD S1	133
72121	SCOTT ESD S1P	133
726661	SCOTT Pro ESD S1P	136
719731	SCOTT XXT ESD S1P	36
728551	SENEX AL ESD S3	165
728531	SENEX BOA [®] ESD S3	166
72872	SENEX ESD S2	135
728321	SENEX ESD S3	137
726771	SENEX Pro ESD S3	136
728571	SENEX Pro GTX ESD S3	136
729731	SENEX XXT ESD S3	36
729831	SENEX XXT Pro BOA [®] ESD S3	37
74106	SENSATION Lady Low ESD S2	112
74206	SENSATION Lady Mid ESD S2	112
72106	SENSATION Low ESD S2	104
76106	SENSATION Mid ESD S2	104
72201	SENSATION Up Low ESD S3	106
76201	SENSATION Up Mid ESD S3	106
729901	SENSATION XX10 Low ESD S3	30
769901	SENSATION XX10 Mid ESD S3	30
729720	SENSATION XXT Low ESD S2	36
769720	SENSATION XXT Mid ESD S2	36
721081	SHADOW Low ESD S3	104
761081	SHADOW Mid ESD S3	104
720840	SHARKI blue Low ESD S1	86

NR. N ^o .	NAAM NOM	PAG. PAGE
S		
720845	SHARKI red Low ESD S1	86
72131	SID ESD S3	136
8651	STAN S3 HI	169
8631	STANTON S3 HI	175
728701	STEFANO XXSG black-blue Low ESD S3	14
768701	STEFANO XXSG black-blue Mid ESD S3	14
728661	STEWART XXG GTX black-green Low ESD S3 HI CI	22
768661	STEWART XXG GTX black-green Mid ESD S3 HI CI	22
728671	STEWART XXG Pro GTX black-red Low ESD S3 HI CI	22
768671	STEWART XXG Pro GTX black-red Mid ESD S3 HI CI	22
72825	SUNNY ESD S1	134
T		
728631	TERENCE XXG black Low ESD S3 HI	17
768631	TERENCE XXG black Mid ESD S3 HI	17
728641	TERENCE XXG PRO BOA [®] black Low ESD S3 HI	18
768641	TERENCE XXG PRO BOA [®] black Mid ESD S3 HI	18
728471	TERENCE XXG PRO BOA [®] GTX black Low ESD S3 HI CI	19
768471	TERENCE XXG PRO BOA [®] GTX black Mid ESD S3 HI CI	19
728651	TERENCE XXG PRO GTX black Low ESD S3 HI CI	18
768651	TERENCE XXG PRO GTX black Mid ESD S3 HI CI	18
728611	Thelon XXG GTX brown Low ESD S3 HI CI	21
768611	Thelon XXG GTX brown Mid ESD S3 HI CI	21
7670101 02 03	TILL BOA [®] EA Mid ESD S3	71
76651	TILL BOA [®] Mid ESD S3	126
721191	TILL Low ESD S3 HI	162
761191	TILL Mid ESD S3 HI	162
769752	TIMOTHY XXT GTX Mid ESD S2	39
746112	TINE XXTL GTX Mid ESD S2 CI	41

NR. N ^o .	NAAM NOM	PAG. PAGE
T		
72061	TOBY Low ESD S3 HI	162
76061	TOBY Mid ESD S3 HI	162
765501	TOMMASO green Mid ESD S1P	80
719820	TRAVIS XXT grey-red Easy ESD S1	35
729820	TRAVIS XXT grey-red Low ESD S2	35
72622	TRIBUTE black Low ESD S2	134
V		
74101	VINTAGE Lady Low ESD S3	113
74201	VINTAGE Lady Mid ESD S3	113
721071	VINTAGE Low ESD S3	105
761071	VINTAGE Mid ESD S3	105
722071	VINTAGE Pirate Low ESD S3	108
762071	VINTAGE Pirate Mid ESD S3	108
W		
72015	WHITE Easy Low ESD S1	143
729685	WHITE Grip Low ESD S2	94
72016	WHITE Loop Low ESD S2	144
76016	WHITE Loop Mid ESD S2	144
72498	WHITE Slipper Low ESD S2	143
720171	WHITE Strap Low ESD S3	144
760171	WHITE Strap Mid ESD S3	144
86771	WILL S3 CI	158
7273101 02 03	WILLIAM blue Low ESD S1P	69
7274101 02 03	WILLIAM red Low ESD S1P	69
Y		
720701	York XXE black Low ESD S1P	31
720705	York XXE blue Low ESD S1	31



ALFABETISCH OVERZICHT

APERÇU ALPHABÉTIQUE

NR. N ^o .	NAAM NOM	PAG. PAGE
LOWA		
5338	BOREAS Work GTX Lo S3	191
5336	BOREAS Work GTX Mid S3	191
5420	LARROX Work GTX black Lo S3 CI	187
5460	LARROX Work GTX black Mid S3 CI	187
5432	LARROX Work GTX black-blue Low ESD S3	187
5482	LARROX Work GTX black-blue Mid ESD S3	187
5430	LARROX Work GTX black-grey Low ESD S3	188
5480	LARROX Work GTX black-grey Mid ESD S3	188

NR. N ^o .	NAAM NOM	PAG. PAGE
LOWA		
5426	LARROX Work GTX blue Lo S3 CI	186
5466	LARROX Work GTX blue Mid S3 CI	186
5424	LARROX Work GTX grey Lo S3 CI	185
5464	LARROX Work GTX grey Mid S3 CI	185
5422	LARROX Work GTX red Lo S3 CI	186
5462	LARROX Work GTX red Mid S3 CI	186
5840	LEANDRO Work LX Pro GTX Low S3	188
5880	LEANDRO Work LX Pro GTX Mid S3	188

NR. N ^o .	NAAM NOM	PAG. PAGE
LOWA		
5614	RENEGADE Work GTX black Lo S3 CI	190
5654	RENEGADE Work GTX black Mid S3 CI	190
5610	RENEGADE Work GTX green Lo S3 CI	190
5650	RENEGADE Work GTX green Mid S3 CI	190
5612	RENEGADE Work GTX red Lo S3 CI	191
5652	RENEGADE Work GTX red Mid S3 CI	191
5350	SEEKER Work LX Pro GTX S3	189

NR. N ^o .	NAAM NOM	PAG. PAGE
JORI		
16320	ACHIM S2	218
16321	ACHIM S3	218
16520	ALEX S2	219
16521	ALEX S3	219
12111	BASIC Compo Low S3	212
16111	BASIC Compo Mid S3	212
12331	BASIC Low S3	213
16331	BASIC Mid S3	213
12741	HARRISON Low S3	211
16741	HARRISON Mid S3	211
11721	HARVEY Easy S1P	210
12721	HARVEY Low S3	210
16721	HARVEY Mid S3	211
12520	JAZEK S2	219
12521	JAZEK S3	219
16011	JERRY S3	218
12651	jo_CLEAN Loop black Low ESD S3	207
16651	jo_CLEAN Loop black Mid ESD S3	207
12641	jo_CLEAN Loop white Low ESD S3	208
16641	jo_CLEAN Loop white Mid ESD S3	208
12671	jo_CLEAN Slipper black Low ESD S3	208
16671	jo_CLEAN Slipper black Mid ESD S3	208
12661	jo_CLEAN Slipper white Low ESD S3	209
16661	jo_CLEAN Slipper white Mid ESD S3	209
12691	jo_CLEAN Strap black Low ESD S3	207
16691	jo_CLEAN Strap black Mid ESD S3	207

NR. N ^o .	NAAM NOM	PAG. PAGE
JORI		
12681	jo_CLEAN Strap white Low ESD S3	209
16681	jo_CLEAN Strap white Mid ESD S3	209
12941	jo_COLOUR orange Low S3	217
16941	jo_COLOUR orange Mid S3	217
12931	jo_COLOUR yellow Low S1P	216
14121	jo_FIT Lady Low S1P	213
12481	jo_FLEX blue Low ESD S1P	204
12511	jo_FLEX green Low ESD S1P	205
12491	jo_FLEX red Low ESD S1P	204
12011	jo_FREE black Low ESD S3	195
12701	jo_FUN black Low ESD S3	205
12711	jo_FUN blue Low ESD S3	206
12771	jo_MAX BOA® Low S3	202
16771	jo_MAX BOA® Mid S3	202
12731	jo_MAX Low S3	203
16731	jo_MAX Mid S3	203
12611	jo_POWERFUL black Low S3	200
16611	jo_POWERFUL black Mid S3	200
12621	jo_POWERFUL brown Low S3	201
16621	jo_POWERFUL brown Mid S3	201
12021	jo_RAPID black-red Low ESD S3	195
16021	jo_RAPID black-red Mid ESD S3	195
12031	jo_RAPID blue-yellow Low ESD S3	195
12831	jo_SLIM black Low ESD S3	198
12841	jo_SLIM darkblue Low ESD S3	199
12851	jo_SLIM lime Low ESD S3	199

NR. N ^o .	NAAM NOM	PAG. PAGE
JORI		
12751	jo_SOFT Low ESD S3	205
12131	jo_SPEEDY black-aqua Low ESD S1P	197
12141	jo_SPEEDY black-red Low ESD S1P	196
12151	jo_SPEEDY black-red Low ESD S3	196
12121	jo_SPEEDY black-silver Low ESD S1P	198
12161	jo_SPEEDY black-silver Low ESD S3	198
12171	jo_SPEEDY BOA® black-blue Low ESD S1P	197
12181	jo_SPEEDY white Low ESD S3	198
12041	jo_SWIFT Air black Low ESD S1P	193
12051	jo_SWIFT black Low ESD S1P	193
12061	jo_SWIFT black-red Low ESD S1P	194
12071	jo_SWIFT blue-yellow Low ESD S1P	194
12081	jo_SWIFT BOA® black Low ESD S3	194
12091	jo_SWIFT green-yellow Low ESD S1P	194
12301	jo_TEX Low ESD S3	205
12761	jo_TWIST BOA® Low S1P	214
16761	jo_TWIST BOA® Mid S1P	214
12631	jo_VIVID blue Low S1P	201
12320	LENNY S2	217
12321	LENNY S3	217
11401	LEON S1P	216
16881	ROCKY S3	215
12881	RUSTY S3	215
18351	SCOTT S3 UK	218





BEZOEKADRES | ADRESSE DE VISITE

ELTEN BeNeLux B.V.
Ostwall 7-13
D - 47589 Uedem

Phone +49 2825 80366
E-mail benelux@elten.com

POSTADRES | ADRESSE POSTALE

ELTEN BeNeLux B.V.
Postbus 6899
NL - 6503 GJ Nijmegen

DE/EN 08/2022 © 2022 ELTEN GmbH. Wijzigingen voorbehouden.
Afbeelding kunnen afwijken van de werkelijkheid.
Sous réserve de modifications. Illustrations sans engagement.



ELTEN.COM

